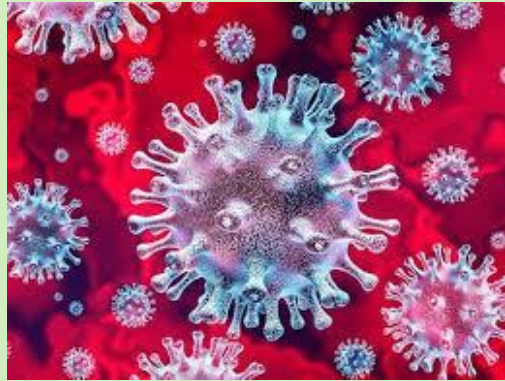




# สถานการณ์โรคติดเชื้อไวรัสโคโรนา 2019 (COVID-19)



จังหวัดพังงา

6 เมษายน 2563

สำนักงานสาธารณสุขจังหวัดพังงา

SAT PHEOC PHANGNGA



# สถานการณ์ COVID-19 ทั่วโลก 204 ประเทศ 2 เขตบริหารพิเศษ 1 เรือสำราญ

Confirmed

1,203,455

Severe

42,290

Recovered

246,496

Deaths

64,747



ประเทศไทย  
ผู้ป่วยยืนยัน 2,169 ราย เสียชีวิต 23 ราย

## ประเทศที่พบผู้ป่วยสูงสุด 20 อันดับแรก

(ข้อมูล ณ 5 เมษายน 2563 เวลา 07.00 น.)  
ที่มา : worldometers, South China Morning Post

PLACES	CONFIRMED	NEW CASES	DEATHS	ACTIVE CASES
1 USA	311,357	+34,392	8,452(1,061)	288,080
2 Spain	126,168	+6,969	11,947(749)	80,002
3 Italy	124,632	+4,805	15,362(681)	88,274
4 Germany	96,092	+4,933	1,444(169)	68,248
5 France	89,953	+25,615	7,560(1,053)	66,955
6 China	81,669	+49	3,329(7)	1,376
7 Iran	55,743	+2,560	3,452(158)	32,555
8 UK	41,903	+3,735	4,313(708)	37,455
9 Turkey	23,934	+3,013	501(76)	22,647
10 Switzerland	20,505	+899	666(75)	13,424

PLACES	CONFIRMED	NEW CASES	DEATHS	ACTIVE CASES
11 Belgium	18,431	+1,661	1,283(140)	13,901
12 Netherlands	16,627	+904	1,651(164)	14,726
13 Canada	13,912	+1,537	231(23)	11,086
14 Austria	11,781	+257	186(18)	9,088
15 Portugal	10,524	+638	266(20)	10,183
16 Brazil	10,360	+1,166	445(82)	9,788
17 S. Korea	10,156	+94	177(3)	3,654
18 Israel	7,851	+423	44(4)	7,380
19 Sweden	6,443	+312	373(15)	5,865
20 Australia	5,550	+96	30(2)	4,935

## สถานการณ์ COVID-19 ทั่วโลก 204 ประเทศ 2 เขตบริหารพิเศษ 2 เรือสำราญ

PLACES	CONFIRMED	NEW CASES	DEATHS	ACTIVE CASES
21 Norway	5,550	+180	62(3)	5,456
22 Russia	4,731	+582	43(9)	4,355
23 Ireland	4,604	+331	137(17)	4,442
24 Czechia	4,472	+282	59(6)	4,335
25 Chile	4,161	+424	27(5)	3,606
26 Denmark	4,077	+320	161(22)	2,633
27 Poland	3,627	+244	79(8)	3,432
28 Romania	3,613	+430	146(13)	3,138
29 India	3,588	+1,021	86(14)	3,273
30 Malaysia	3,483	+150	57(4)	2,511
31 Ecuador	3,465	+97	172(27)	3,193
32 Japan	3,139	+522	77(14)	2,548
33 Philippines	3,094	+76	144(8)	2,893
34 Pakistan	2,818	+132	41(1)	2,646
35 Luxembourg	2,729	+117	31(0)	2,198
36 Saudi Arabia	2,179	+140	29(4)	1,730

PLACES	CONFIRMED	NEW CASES	DEATHS	ACTIVE CASES
37 Indonesia	2,092	+106	191(10)	1,751
38 Thailand	2,067	+89	20(1)	1,373
39 Finland	1,882	+267	25(5)	1,557
40 Panama	1,801	+128	46(5)	1,742
41 Peru	1,746	+151	73(12)	759
42 Mexico	1,688	+178	60(10)	995
43 Greece	1,673	+60	68(5)	1,527
44 Serbia	1,624	+148	44(5)	1,526
45 South Africa	1,585	+80	9(0)	1,481
46 Dominican Republic	1,578	+90	77(9)	1,484
47 UAE	1,505	+241	10(1)	1,370
48 Argentina	1,451	+98	43(1)	1,129
49 Iceland	1,417	+53	4(0)	1,017
50 Colombia	1,406	+139	32(7)	1,289
51 Qatar	1,325	+250	3(0)	1,213
52 Algeria	1,251	+80	130(25)	1,031



# แผนที่แสดงจังหวัดที่รักษาผู้ป่วยยืนยันสะสม โรคติดเชื้อไวรัสโคโรนา 2019 (COVID-19)



จำนวน 2,169 คน 66 จังหวัด (ข้อมูล ณ วันที่ 5 เมษายน 2563)

10 อันดับสูงสุดของจังหวัดที่พบผู้ป่วย	ราย
กรุงเทพมหานคร	1011
นนทบุรี	137
ภูเก็ต	131
สมุทรปราการ	108
ชลบุรี	68
ยะลา	52
ปัตตานี	45
สงขลา	37
เชียงใหม่	36
ปทุมธานี	28
NA- อยู่ระหว่างสอบสวน	179

11 จังหวัดที่ยังไม่มีรายงานการรักษาผู้ป่วย

กำแพงเพชร, ชัยนาท, ตราด, น่าน, บึงกาฬ, พังงา, พิจิตร, ระนอง, สตูล, สิงห์บุรี, ย่างทอง

# จำนวนผู้ป่วย COVID-19 และ PUI เขตสุขภาพที่ 11

สรุป
ผู้ป่วยเข้าเกณฑ์ PUI 2,254 ราย
<b>ผู้ป่วยยืนยัน 168 ราย</b>
ผล lab ไม่ใช่ COVID-19 1,807 ราย
รอผล Lab 279 ราย
ยังรักษาอยู่ รพ. 418 ราย

**ระนอง PUI 10 ราย**  
 ไม่ใช่ COVID-19 10 ราย  
 รอผล Lab - ราย

**ชุมพร PUI 59 ราย**  
**ผู้ป่วยยืนยัน 1 ราย**  
 ไม่ใช่ COVID-19 48 ราย  
 รอผล Lab 10 ราย  
 ยังรักษาอยู่ รพ. 11 ราย

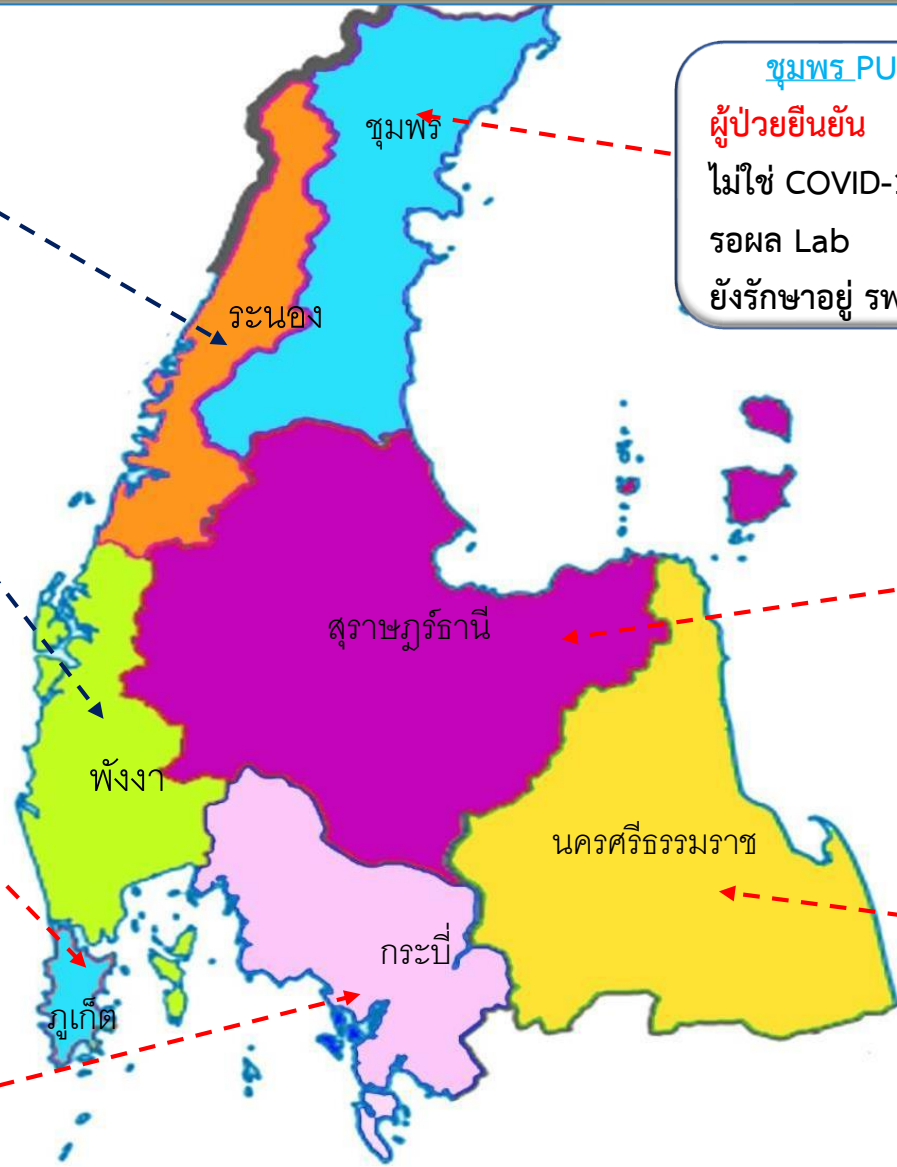
**พังงา PUI 80 ราย (-3)**  
 ไม่ใช่ COVID-19 73 ราย  
 รอผล Lab 7 ราย  
 ยังรักษาอยู่ รพ. 7 ราย

**ภูเก็ต PUI 1,449 ราย**  
**ผู้ป่วยยืนยัน 133 ราย**  
 ไม่ใช่ COVID-19 1,142 ราย  
 รอผล Lab 174 ราย  
 ยังรักษาอยู่ รพ. 291 ราย

**สุราษฎร์ธานี PUI 255 ราย**  
**ผู้ป่วยยืนยัน 15 ราย**  
 ไม่ใช่ COVID-19 207 ราย  
 รอผล Lab 33 ราย  
 ยังรักษาอยู่ รพ. 40 ราย

**กระบี่ PUI 277 ราย**  
**ผู้ป่วยยืนยัน 13 ราย**  
 ไม่ใช่ COVID-19 225 ราย  
 รอผล Lab 39 ราย  
 ยังรักษาอยู่ รพ. 49 ราย

**นครศรีธรรมราช PUI 132 ราย**  
**ผู้ป่วยยืนยัน 6 ราย**  
 ไม่ใช่ COVID-19 110 ราย  
 รอผล Lab 16 ราย  
 ยังรักษาอยู่ รพ. 20 ราย



# สถานการณ์โรคติดเชื้อ จังหวัดพังงา

## COVID-19

ข้อมูล ณ วันที่ 6 เมษายน 2563 (09.00 น)

ผู้ป่วยที่เข้าเกณฑ์สอบสวน	80 ราย
ผู้ป่วยยืนยัน	0 ราย
ไม่พบเชื้อ COVID-19	63 ราย
รอผลการตรวจ	7 ราย

### สถานการณ์ประเทศไทย

ผู้ป่วยสะสม	2,169 ราย
กลับบ้านแล้ว	674 ราย
ยังรักษาอยู่	1,477 ราย
เสียชีวิต	23 ราย



สำนักงานสาธารณสุขจังหวัดพังงา  
SAT PHEOC PHANGNGA

# สถานการณ์การเฝ้าระวัง COVID-19

## จังหวัดพังงา

ข้อมูล ณ วันที่ 5 เมษายน 2563 (15.00 น)  
SAT PHEOC PHANGNGA

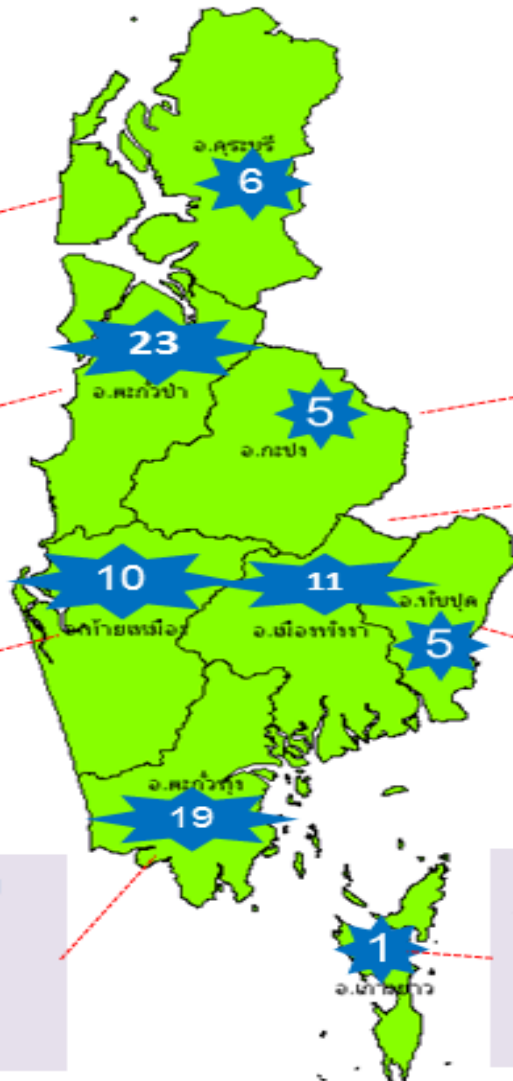
**ผู้ป่วยที่เข้าเกณฑ์สอบสวน ( PUI ) 80 ราย**

**รพ.กระบี่ PUI 4 ราย**  
ไม่พบเชื้อ 4 ราย  
รอผล 0 ราย  
ยังรักษาอยู่ รพ. 0 ราย

**รพ.ตะกั่วป่า PUI 28 ราย**  
ไม่พบเชื้อ 26 ราย  
รอผล 2 ราย  
ยังรักษาอยู่ รพ. 2 ราย

**รพ.ท้ายเหมือง PUI 3 ราย**  
ไม่พบเชื้อ 3 ราย  
รอผล 0 ราย  
ยังรักษาอยู่ รพ. 0 ราย

**รพ.ตะกั่วทุ่ง PUI 16 ราย**  
ไม่พบเชื้อ 16 ราย  
รอผล 0 ราย  
ยังรักษาอยู่ รพ. 0 ราย



**ผู้ป่วยรายพื้นที่**  
รายโรงพยาบาล

**รพ.กะปง PUI 5 ราย**  
ไม่พบเชื้อ 5 ราย  
รอผล 0 ราย  
ยังรักษาอยู่ รพ. 0 ราย

**รพ.พังงา PUI 22 ราย**  
ไม่พบเชื้อ 17 ราย  
รอผล 5 ราย  
ยังรักษาอยู่ รพ. 5 ราย

**รพ.ทับปุด PUI 1 ราย**  
ไม่พบเชื้อ 1 ราย  
รอผล 0 ราย  
ยังรักษาอยู่ รพ. 0 ราย

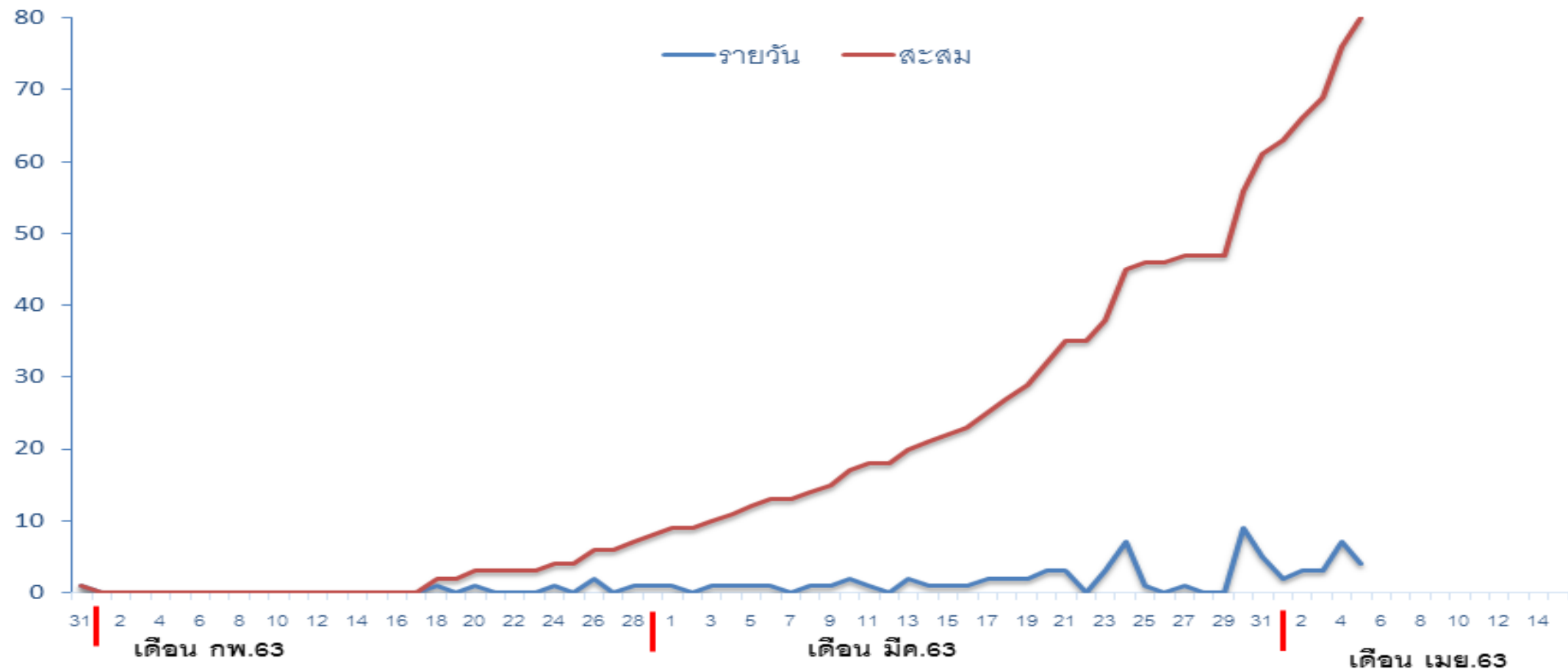
**รพ.เกาะยาว PUI 1 ราย**  
ไม่พบเชื้อ 1 ราย  
รอผล 0 ราย  
ยังรักษาอยู่ รพ. 0 ราย



# ผู้ป่วยที่เข้าเกณฑ์สอบสวนโรค PUI จังหวัดพังงา ตั้งแต่วันที่ 31 มกราคม – 4 เมษายน 2563 (N=80)

ข้อมูล ณ วันที่ 5 เมษายน 2563 (15.00 น)  
SAT PHEOC PHANGNGA

จำนวน(ราย)







# การเฝ้าระวัง COVID-19 ในชุมชน (SCAN)

## อำเภอกระบุรี

ประชากร 27,701 คน  
คนเข้าใหม่ 16 คน  
เฝ้าระวังสะสม 1,172 คน

## อำเภอกะปง

ประชากร 11,580 คน  
คนเข้าใหม่ 12 คน  
เฝ้าระวังสะสม 600 คน

## อำเภอตะกั่วป่า

ประชากร 44,087 คน  
คนเข้าใหม่ 18 คน  
เฝ้าระวังสะสม 850 คน

## อำเภอกับปุด

ประชากร 20,972 คน  
คนเข้าใหม่ 23 คน  
เฝ้าระวังสะสม 1,406 คน

## อำเภอท้ายเหมือง

ประชากร 43,855 คน  
คนเข้าใหม่ 27 คน  
เฝ้าระวังสะสม 1,803 คน

## อำเภอเมืองพังงา

ประชากร 33,441 คน  
คนเข้าใหม่ 13 คน  
เฝ้าระวังสะสม 1,101 คน

## อำเภอตะกั่วทุ่ง

ประชากร 38,198 คน  
คนเข้าใหม่ 26 คน  
เฝ้าระวังสะสม 1,610 คน

## อำเภอเกาะยาว

ประชากร 12,981 คน  
คนเข้าใหม่ 25 คน  
เฝ้าระวังสะสม 503 คน

ข้อมูลสะสมตั้งแต่วันที่ 24 มีนาคม - 5 เมษายน 2563 เวลา 15:00 น.

## จังหวัดพังงา

ประชากร 232,815 คน  
คนเข้าใหม่ 160 คน  
เฝ้าระวังสะสม 9,045 คน

ศูนย์สื่อสารความเสี่ยง  
สาธารณสุขจังหวัดพังงา  
☎ สายด่วน 098 857 7330



# การคัดกรอง COVID-19 นักท่องเที่ยว ในจังหวัดพังงา (SEAL)

ข้อมูลสะสม ณ วันที่ 24 มีนาคม 2563 – 5 เมษายน 2563 เวลา 15.00 น.

## อำเภอเมืองพังงา

● โรงแรม/ที่พัก	110	คน
● ท่าเรือ	30	คน
● ท่ารถ	122	คน
● แหล่งท่องเที่ยว	188	คน
<b>รวม</b>	<b>450</b>	<b>คน (-)</b>

## อำเภอตะกั่วป่า

● โรงแรม/ที่พัก	365	คน
● ท่าเรือ	245	คน
● ท่ารถ	0	คน
● แหล่งท่องเที่ยว	0	คน
<b>รวม</b>	<b>610</b>	<b>คน (+85)</b>

## อำเภอตะกั่วทุ่ง

● โรงแรม/ที่พัก	812	คน
● ท่าเรือ	243	คน
● ท่ารถ	230	คน
● แหล่งท่องเที่ยว	59	คน
<b>รวม</b>	<b>1,344</b>	<b>คน (-)</b>

## อำเภอกายเหนือ

● โรงแรม/ที่พัก	511	คน
● ท่าเรือ	329	คน
● ท่ารถ	45	คน
● แหล่งท่องเที่ยว	302	คน
<b>รวม</b>	<b>1,187</b>	<b>คน (+172)</b>

## อำเภอกับปุด

● โรงแรม/ที่พัก	93	คน
● ท่าเรือ	0	คน
● ท่ารถ	0	คน
● แหล่งท่องเที่ยว	0	คน
<b>รวม</b>	<b>93</b>	<b>คน (+7)</b>

## อำเภอกะปง

● โรงแรม/ที่พัก	16	คน
● ท่าเรือ	0	คน
● ท่ารถ	0	คน
● แหล่งท่องเที่ยว	0	คน
<b>รวม</b>	<b>16</b>	<b>คน (-)</b>

## อำเภอเกาะยาว

● โรงแรม/ที่พัก	1,340	คน
● ท่าเรือ	3,468	คน
● ท่ารถ	0	คน
● แหล่งท่องเที่ยว	856	คน
<b>รวม</b>	<b>5,664</b>	<b>คน (+1)</b>

## อำเภอกระบุรี

● โรงแรม/ที่พัก	248	คน
● ท่าเรือ	17	คน
● ท่ารถ	9	คน
● แหล่งท่องเที่ยว	855	คน
<b>รวม</b>	<b>1,129</b>	<b>คน (-)</b>

## จังหวัดพังงา

**รวม 10,493 คน (+265)**

● โรงแรม/ที่พัก	3,495	คน (+132)
● ท่าเรือ	4,332	คน (+88)
● ท่ารถ	406	คน (+45)
● แหล่งท่องเที่ยว	2,260	คน (-)





# ผลการจัดกิจกรรมจิตอาสาพัฒนาสิ่งแวดล้อม

## “Big Cleaning week จิตอาสาสู้โคโรนาไวรัส” จังหวัดพังงา (CLEAN)

### อำเภอกระบุรี

ผลงาน (แห่ง/คน) - / -  
สะสม (แห่ง/คน) 24 / 229

### อำเภอกะปง

ผลงาน (แห่ง/คน) 2 / 24  
สะสม (แห่ง/คน) 36 / 735

### อำเภอตะกั่วป่า

ผลงาน (แห่ง/คน) 16 / 45  
สะสม (แห่ง/คน) 322 / 2,069

### อำเภอทับปุด

ผลงาน (แห่ง/คน) 16 / 104  
สะสม (แห่ง/คน) 341 / 6,190

### อำเภอท้ายเหมือง

ผลงาน (แห่ง/คน) 60 / 524  
สะสม (แห่ง/คน) 821 / 8,709

### อำเภอเมืองพังงา

ผลงาน (แห่ง/คน) - / -  
สะสม (แห่ง/คน) 56 / 551

### อำเภอตะกั่วทุ่ง

ผลงาน (แห่ง/คน) - / -  
สะสม (แห่ง/คน) 6 / 306

### อำเภอเกาะยาว

ผลงาน (แห่ง/คน) - / -  
สะสม (แห่ง/คน) 12 / 486

### จังหวัดพังงา

ผลงาน (แห่ง/คน) 94 / 697  
สะสม (แห่ง/คน) 1,500 / 17,576

ข้อมูลสะสม ตั้งแต่ วันที่ 24 มีนาคม - 5 เมษายน 2563 เวลา 15.00 น.