

สถานการณ์โรคติดเชื้อไวรัสโคโรนา 2019

ผู้ป่วย COVID-19 สะสม ประเทศไทย ณ วันที่ 14 มีนาคม 2564



จำนวนผู้ป่วยยืนยันตามปัจจัยเสี่ยง จำแนกรายสัปดาห์

สัปดาห์ / วัน

ปัจจัยเสี่ยง

	สัปดาห์ที่ 8 (21 - 27 ก.พ. 64)	สัปดาห์ที่ 9 (27 ก.พ. - 6 มี.ค. 64)	สัปดาห์ที่ 10 (7 - 13 มี.ค. 64)	สัปดาห์ที่ 11 (14 - 20 มี.ค. 64)
1.คนไทยเดินทางมาจากต่างประเทศ	41	39	45	10
2.คนต่างชาติเดินทางมาจากต่างประเทศ	31	21	27	3
3.ลักลอบเข้าประเทศ	0	4	8	1
4.ติดเชื้อในประเทศ	482	359	365	154

แหล่งข้อมูลและจัดทำโดย : กรมควบคุมโรค กระทรวงสาธารณสุข



ผู้ติดเชื้อ COVID-19 ระลอกใหม่ ประเทศไทย ตั้งแต่วันที่ 15 ธ.ค. 63 - ปัจจุบัน



ผู้ป่วยรายใหม่ในวันนี้

+ 170 ราย

ผู้ป่วยยืนยันสะสม

22,690 ราย

กลับบ้าน

21,977 ราย

เสียชีวิตรายใหม่

0 รายในระบบบริการ
(ติดเชื้อในประเทศ)**20** รายในระบบบริการ
(ติดเชื้อในประเทศ)**6,572** ราย

เพิ่มขึ้น

68 ราย

เสียชีวิตสะสม

26 รายการคัดกรองเชิงรุก
(ติดเชื้อในประเทศ)**136** รายการคัดกรองเชิงรุก
(ติดเชื้อในประเทศ)**14,965** รายกำลังรักษา
ในรพ.**545** ราย

ร้อยละ 0.11

มาจากต่างประเทศ

14 ราย

มาจากต่างประเทศ

1,153 ราย

อยู่รพ.สนาม

142 รายอาการหนักใส่ท่อ
ช่วยหายใจ**8** ราย

แหล่งข้อมูลและจัดทำโดย : กรมควบคุมโรค กระทรวงสาธารณสุข

สถานการณ์โรคติดเชื้อไวรัสโคโรนา 2019

ผู้ป่วย COVID-19 รายงานสถานการณ์ (การระบาดระลอกใหม่) วันที่ 15 ธ.ค. 63 – 14 มี.ค. 64

จ.สมุทรสาคร (27.56 %)

ผู้ป่วย/ผู้ติดเชื้อรายใหม่วันนี้

 43 ราย

ผู้ป่วย/ผู้ติดเชื้อในระบบบริการ

12 ราย

คัดกรองเชิงรุก

31 ราย

กรุงเทพฯ (59.62%)

ผู้ป่วย/ผู้ติดเชื้อรายใหม่วันนี้

 93 ราย

ผู้ป่วย/ผู้ติดเชื้อในระบบบริการ

3 ราย

คัดกรองเชิงรุก

90 ราย

จังหวัดอื่นๆ (12.82 %)

ผู้ป่วย/ผู้ติดเชื้อรายใหม่วันนี้

 20 ราย

ผู้ป่วย/ผู้ติดเชื้อในระบบบริการ

5 ราย

คัดกรองเชิงรุก

15 ราย

จ.สมุทรสาคร (77.49%)

ผู้ป่วยยืนยันสะสม

16,688 ราย

ในระบบบริการ

3,818 ราย

คัดกรองเชิงรุก

12,870 ราย

กรุงเทพฯ (5.19 %)

ผู้ป่วยยืนยันสะสม

1,117 ราย

ในระบบบริการ

919 ราย

คัดกรองเชิงรุก

198 ราย

จังหวัดอื่นๆ (17.33 %)

ผู้ป่วยยืนยันสะสม

3,732 ราย

ในระบบบริการ

1,835 ราย

คัดกรองเชิงรุก

1,897 ราย

แหล่งข้อมูลและจัดทำโดย : กรมควบคุมโรค กระทรวงสาธารณสุข

สถานการณ์โรคติดเชื้อไวรัสโคโรนา 2019



แผนที่แสดงจังหวัดที่พบผู้ติดเชื้อในประเทศ รายสัปดาห์ (wk8 - wk11 ปี 64)

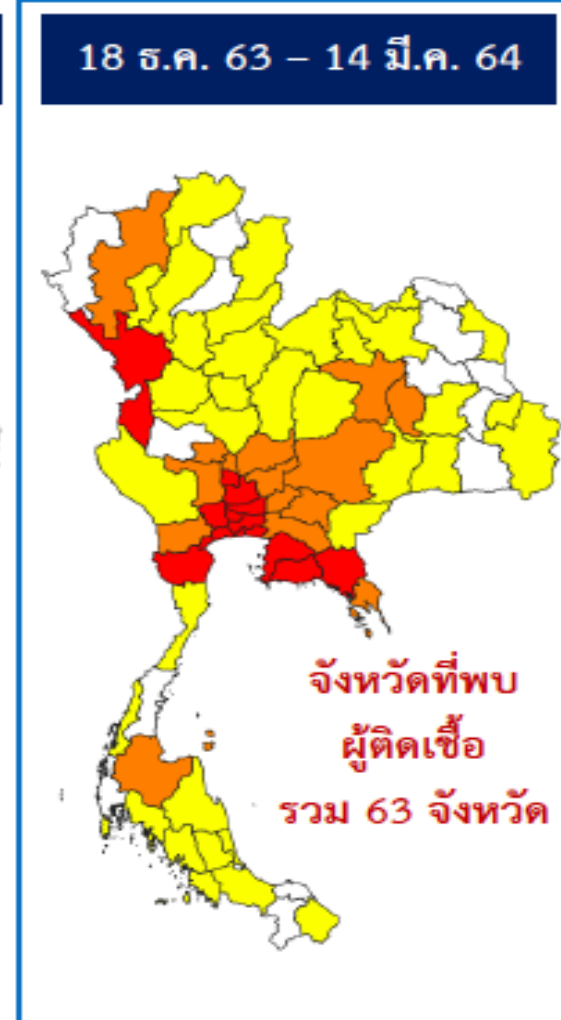
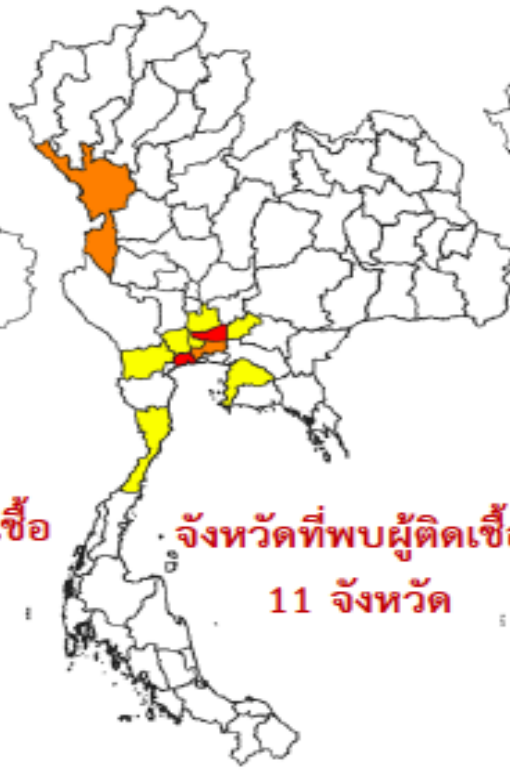
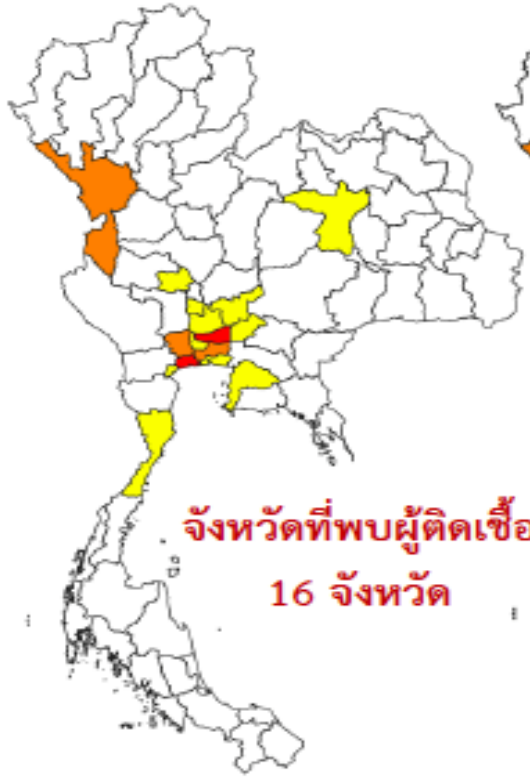
21 - 27 ก.พ. 64
(สัปดาห์ที่ 8)

28 ก.พ. - 6 มี.ค. 64
(สัปดาห์ที่ 9)

7 - 13 มี.ค. 64
(สัปดาห์ที่ 10)

14 มี.ค. 64

18 ธ.ค. 63 - 14 มี.ค. 64



0 ราย
 1 - 10 ราย
 11 - 50 ราย
 ≥ 51 ราย

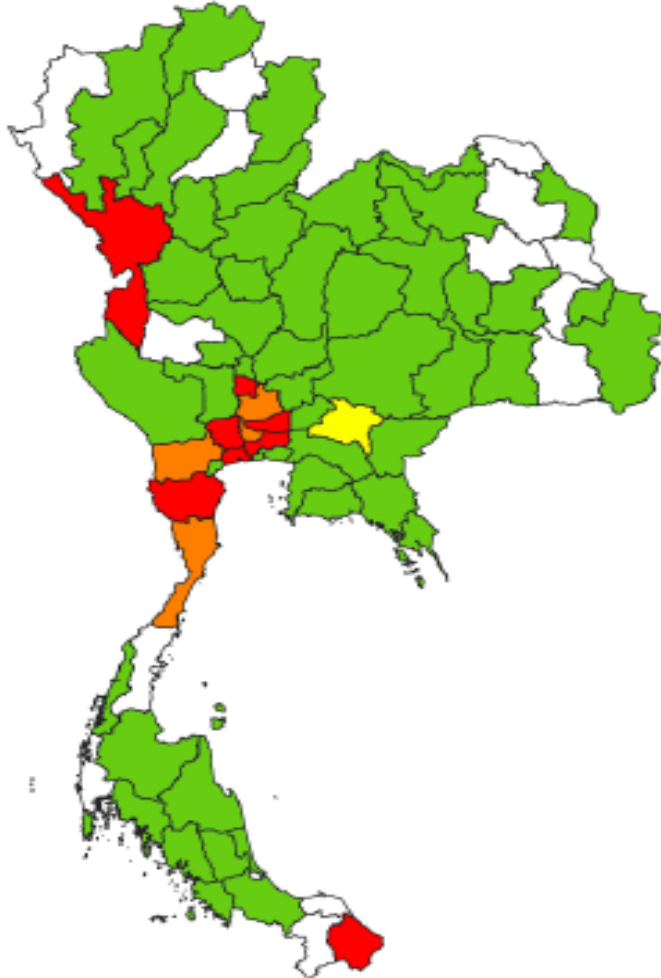
หมายเหตุ ไม่เกินผู้ป่วยที่พบในสถานกักกัน

แหล่งข้อมูลและจัดทำโดย : กรมควบคุมโรค กระทรวงสาธารณสุข ข้อมูล ณ วันที่ 14 มี.ค. 2564 เวลา 06.00 น.



แผนที่แสดงจังหวัดการพบผู้ติดเชื้อในช่วง 7 วันที่ผ่านมา

(วันที่ 8 มีนาคม - 14 มีนาคม 2564)



กลุ่มจังหวัดที่ไม่พบผู้ติดเชื้อ		จำนวน
□	จังหวัดที่ไม่เคยมีผู้ติดเชื้อ	14
■	จังหวัดที่พบผู้ติดเชื้อรายล่าสุดนานเกินกว่า 7 วันแล้ว	50
■	จังหวัดที่พบผู้ติดเชื้อรายล่าสุดเมื่อ 6 - 7 วันก่อน	1
■	จังหวัดที่พบผู้ติดเชื้อรายล่าสุดเมื่อ 4 - 5 วันก่อน	4

กลุ่มจังหวัดที่พบผู้ติดเชื้อ		จำนวน
■	จังหวัดที่พบผู้ติดเชื้อในช่วง 3 วันที่ผ่านมา	8

สถานการณ์โรคติดเชื้อไวรัสโคโรนา 2019



จำนวนผู้ติดเชื้อโควิดในประเทศรายใหม่ และสะสม วันที่ 18 ธ.ค. 63 – 14 มี.ค. 64 เวลา 01:00 น.

ที่	จังหวัด	18 Dec – 7 Mar	8-Mar	9-Mar	10-Mar	11-Mar	12-Mar	13-Mar	14-Mar	รวม (ราย)
	รวม	21,069	48	43	34	53	67	67	156	21,537
1	สมุทรสาคร	16,427	40	38	19	38	35	48	43	16,688
2	กรุงเทพมหานคร	991	1	1	1	12	5	13	93	1,117
3	ปทุมธานี	664	2	3	8	0	20	4	12	713
4	ชลบุรี	657	0	0	0	0	0	0	0	657
5	ระยอง	584	0	0	0	0	0	0	0	584
6	สมุทรปราการ	366	0	0	0	0	0	0	0	366
7	จันทบุรี	221	0	0	0	0	0	0	0	221
8	ตาก	175	2	0	3	0	5	1	0	186
9	นนทบุรี	181	0	1	0	1	0	0	0	183
10	อ่างทอง	123	0	0	1	0	0	1	0	125
11	นครปฐม	120	0	0	0	0	0	0	3	123
12	สมุทรสงคราม	71	0	0	0	0	0	0	0	71
13	พระนครศรีอยุธยา	57	0	0	1	0	0	0	0	58
14	เพชรบุรี	47	0	0	1	0	2	0	3	53
15	ราชบุรี	33	0	0	0	1	0	0	0	34

หมายเหตุ * ปรับข้อมูลจำนวนผู้ติดเชื้อ เฉพาะกลุ่มผู้ติดเชื้อภายในประเทศ ไม่รวมกลุ่มขนส่งสินค้า ยืนยันผลการติดเชื้อจากการสอบสวนโรคในระบบรายงาน ในช่วงต้นการระบาดระลอกใหม่ และไม่มีผู้ป่วยในสถานศึกษา

สถานการณ์โรคติดเชื้อไวรัสโคโรนา 2019



สถานการณ์ COVID-19 ทั่วโลก 217 ประเทศ 2 เขตบริหารพิเศษ 2 เรือสำราญ

Confirmed 120,042,087
+ 441,891

Severe 89,207
- 169 (0.1%)

Recovered 96,580,139
+ 314,224 (80.5%)

Deaths 2,659,118
+ 8,071 (2.2%)

PLACES	CONFIRMED	NEW CASES	DEATHS	ACTIVE CASES	PLACES	CONFIRMED	NEW CASES	DEATHS	ACTIVE CASES
1 USA	30,043,662	48,808	546,605(1,037)	7,388,461	11 Colombia	2,299,082	4,465	61,046(96)	38,528
2 Brazil	11,439,250	70,934	277,216(1,940)	1,125,087	12 Argentina	2,192,025	6,278	53,646(68)	157,222
3 India	11,358,644	25,153	158,642(159)	212,147	13 Mexico	2,157,771	6,743	193,851(709)	267,181
4 Russia	4,380,525	9,908	91,695(475)	302,933	14 Poland	1,889,360	21,049	47,068(343)	296,141
5 UK	4,253,820	5,534	125,464(121)	704,264	15 Iran	1,739,360	7,802	61,142(73)	193,039
6 France	4,045,319	29,759	90,315(169)	3,682,389	16 South Africa	1,528,414	1,541	51,261(82)	24,165
7 Italy	3,201,838	26,062	101,881(317)	520,061	17 Ukraine	1,451,744	13,276	28,158(243)	203,813
8 Spain	3,183,704	N/A	72,258	253,732	18 Indonesia	1,414,741	4,607	38,329(100)	138,942
9 Turkey	2,866,012	15,082	29,421(65)	151,031	19 Peru	1,407,963	5,353	48,841(177)	45,359
10 Germany	2,569,850	10,554	73,907(117)	143,343	20 Czechia	1,392,108	14,920	23,083(114)	164,154

112 Thailand 26,927 (+170) cases 86 Death

(ข้อมูล ณ วันที่ 14 มีนาคม 2564 เวลา 10.00 น.)
ที่มา : worldometers

สถานการณ์โรคติดเชื้อไวรัสโคโรนา 2019

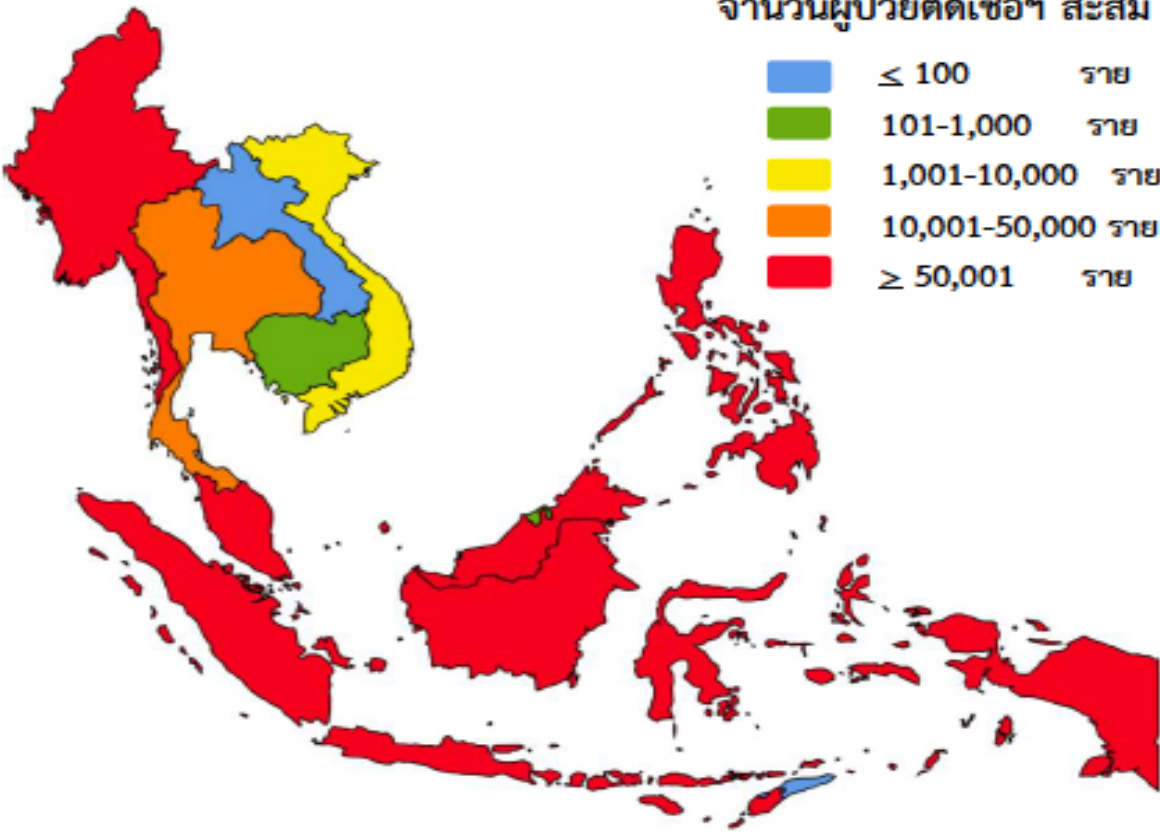
สถานการณ์ COVID-19 ประเทศในทวีปเอเชีย

ประเทศในเอเชียพบผู้ป่วยอย่างต่อเนื่อง ได้แก่

อินเดีย อินโดนีเซีย ปากีสถาน ญี่ปุ่น บังคลาเทศ ฟิลิปปินส์ มาเลเซีย

จำนวนผู้ป่วยติดเชื้อฯ สะสม

- ≤ 100 ราย
- 101-1,000 ราย
- 1,001-10,000 ราย
- 10,001-50,000 ราย
- ≥ 50,001 ราย

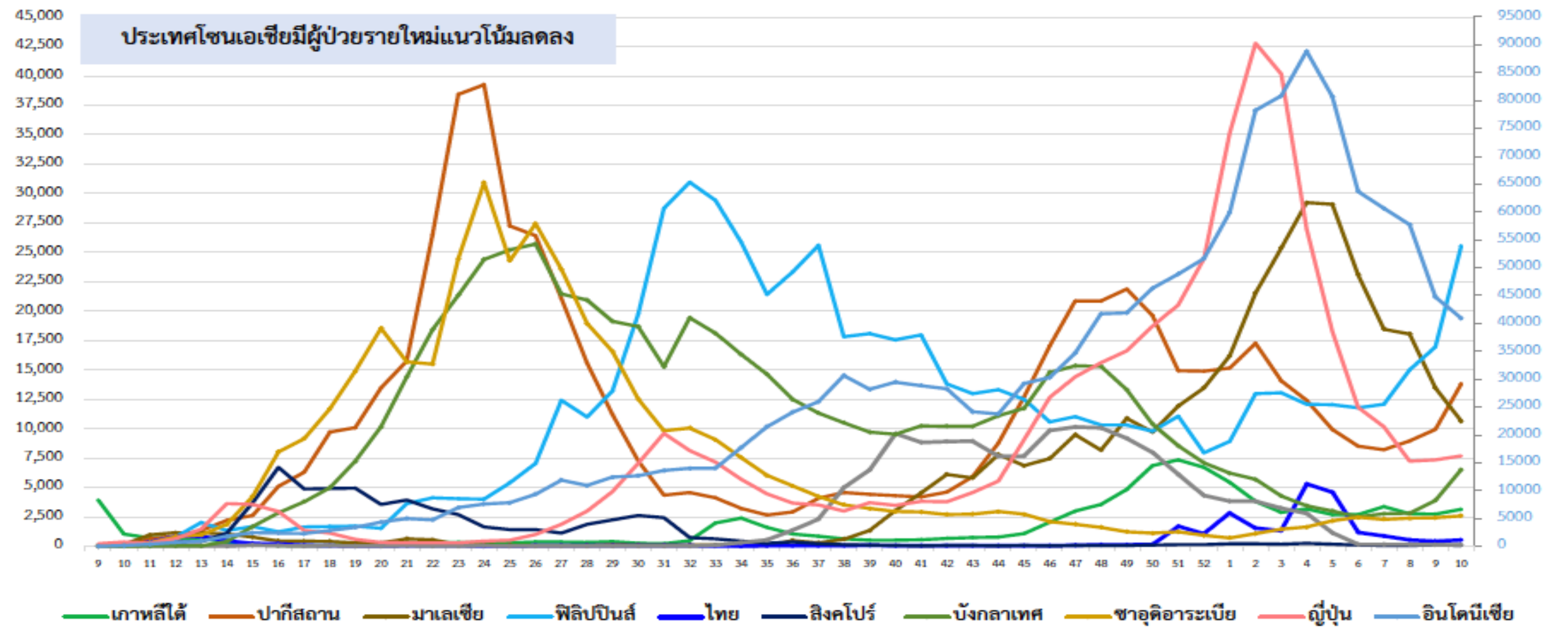


(ข้อมูล ณ วันที่ 14 มีนาคม 2564 เวลา 10.00 น.) ที่มา : worldometers

	PLACES	CONFIRMED	NEW CASES	DEATHS	ACTIVE CASES
3	India	11,358,644	25,153	158,642(159)	212,147
18	Indonesia	1,414,741	4,607	38,329(100)	138,942
30	Philippines	616,611	5,000	12,766(72)	56,679
31	Pakistan	602,536	2,338	13,476(46)	19,764
33	Bangladesh	556,236	1,014	8,527(12)	37,399
39	Japan	445,585	1,296	8,509(58)	12,391
45	Malaysia	322,409	1,470	1,206(3)	16,711
78	Myanmar	142,136	14	3,201	7,199
84	S. Korea	95,635	490	1,669(5)	6,558
86	China	90,034	7	4,636	184
100	Singapore	60,088	8	30(1)	97
112	Thailand	29,927	170	86	687
174	Vietnam	2,553	3	35	432
185	Cambodia	1,264	39	1	640
198	Brunei	192	0	3	6
207	Laos	48	0	0	6

สถานการณ์โรคติดเชื้อไวรัสโคโรนา 2019

สถานการณ์ COVID-19 ผู้ป่วยรายใหม่ ข้อมูล 1 มี.ค. – 13 มี.ค. 64

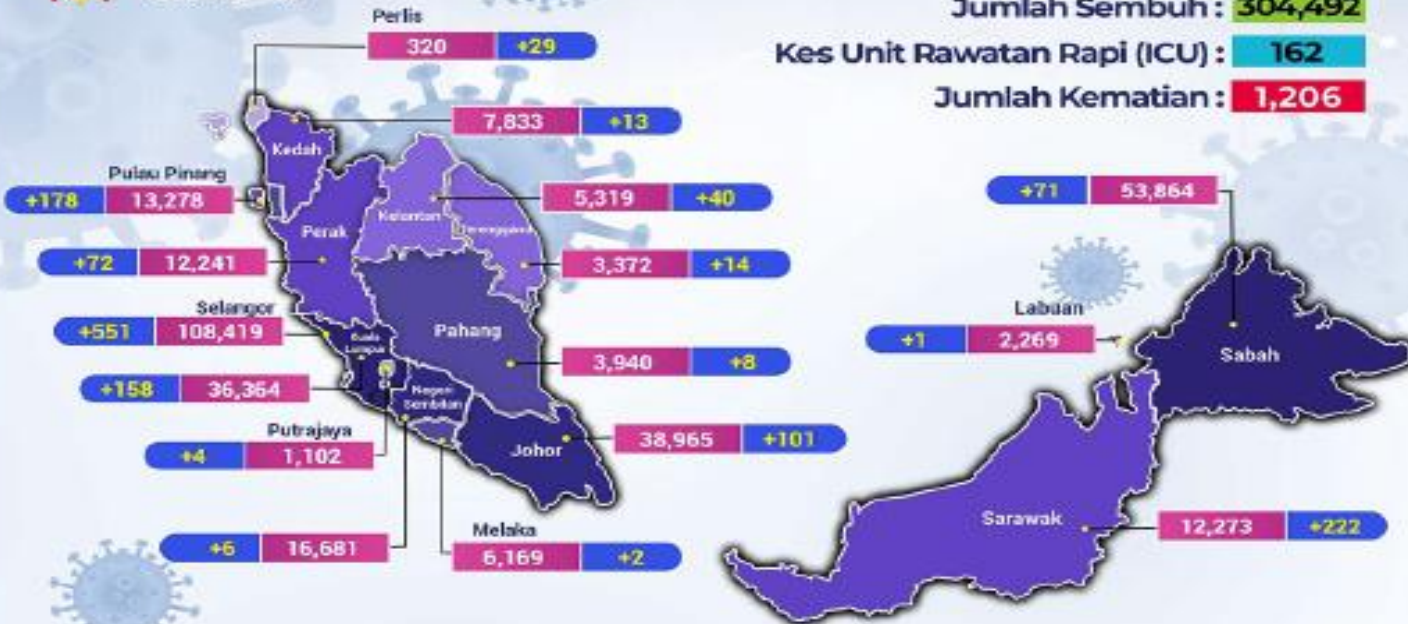


<https://www.worldometers.info/coronavirus/>

สถานการณ์โรคติดเชื้อไวรัสโคโรนา 2019

สถานการณ์โรคติดเชื้อไวรัสโคโรนา 2019 ของประเทศมาเลเซีย
ข้อมูล ณ วันที่ 13 มีนาคม 2564 (เวลา 20.30 น.)

KES POSITIF MENGIKUT NEGERI (setakat 13/3/2021, 12PM)



Bilangan Kes Positif: **322,409**
Kes Baharu: **1,470**
Jumlah Sembuh: **304,492**
Kes Unit Rawatan Rapi (ICU): **162**
Jumlah Kematian: **1,206**

Sumber: CPRC, KKM

TOTAL NUMBER OF CONFIRMED CASES	322,409	PATIENT UNDER INVESTIGATION	310,489
TOTAL RECOVERED	304,492	CLUSTER CONTACT	7,200
ACTIVE CASE	16,711	SURVEILLANCE	2,789
TOTAL DEATH	1,206	IMPORT	1,931



ประเทศไทยมี 4 จังหวัด (15 อำเภอ) ที่ติดกับชายแดนประเทศมาเลเซีย

1. นราธิวาส: สุโงโกล-ลก, จะนะ, สุคีรินแว้ง, ตากใบ ติดกับรัฐ Kelantan, Perak
2. ยะลา: กำบัง, ยะหา, บันนังสตา, ธารโตเบตง ติดกับรัฐ Kedah, Perak
3. สงขลา: สะเดา, สะบ้าย้อย, นาทวี ติดกับรัฐ Perlis, Kedah
4. สตูล: เมืองสตูล, ควนโดน ติดกับรัฐ Kedah, Perlis Kelantan (รัฐกลันตัน), Perak (รัฐเปรัก), Kedah (เกอดะฮ์) Perlis (รัฐเปลิส)

ที่มา : <https://kpesihatan.com>



ประเด็นที่น่าสนใจในต่างประเทศ

WHO ยืนยันวัคซีนแอสตราเซนเนก้าปลอดภัย ไม่มีเหตุผลหยุดฉีด

องค์การอนามัยโลก (WHO) ออกมาเปิดเผยว่า ไม่มีเหตุผลที่จะหยุดฉีดวัคซีนต้านโควิด-19 ของแอสตราเซนเนก้า หลังจากที่หลายประเทศทั่วโลกชะลอการฉีด เนื่องจากกลัวภาวะลิ่มเลือดอุดตัน องค์การอนามัยโลกกล่าวว่า คณะกรรมการที่ปรึกษาด้านวัคซีนกำลังตรวจสอบข้อมูลความปลอดภัยที่เข้ามา และเน้นย้ำว่าไม่มีความเชื่อมโยงระหว่างวัคซีนแอสตราเซนเนก้ากับภาวะลิ่มเลือด นางมาร์กาเรต แฮร์ริส โฆษกองค์การอนามัยโลกยืนยันว่า เราควรใช้วัคซีนแอสตราเซนเนก้าต่อไป และเน้นย้ำว่าข้อกำหนดด้านความปลอดภัยต้องได้รับการสอบสวน ส่วนบริษัทแอสตราเซนเนก้าก็ยืนยันว่า วัคซีนของตนเองปลอดภัยและไม่มีหลักฐานที่บ่งชี้ว่าวัคซีนทำให้ความเสี่ยงในการเกิดลิ่มเลือดสูงขึ้น





ประเด็นที่น่าสนใจในต่างประเทศ

เยอรมนี-ฝรั่งเศส มั่นใจวัคซีนโควิดของแอสตราเซเนกา

นายเฮนส์ ซพาทัน รัฐมนตรีสาธารณสุขของเยอรมนี กล่าวเกี่ยวกับการที่หลายประเทศในทวีปยุโรปจะจับใช้งานวัคซีนป้องกันโรคโควิด-19 ของแอสตราเซเนกา/ออกซฟอร์ด เพราะมีความวิตกกังวลต่อความเสี่ยงของการเกิดล้มเลือดอุดตันในหลอดเลือดดำ นพ.โลธาร์ วิลเลอร์ ผู้อำนวยการสถาบันโรเบิร์ต ค็อก หรือศูนย์ป้องกันและควบคุมโรคของเยอรมนี กล่าวว่า แม้โรคประจำตัวและอาการป่วยเรื้อรังของบุคคลหนึ่ง อาจมีความเชื่อมโยงกับการได้รับวัคซีน และการเสียชีวิต จึงเป็นเหตุผลของการกำหนดช่วงอายุและเงื่อนไขสำหรับการฉีดวัคซีนแต่ละประเภท แต่จนถึงปัจจุบัน ยังไม่มี "หลักฐานเชิงประจักษ์" ว่าการฉีดวัคซีนป้องกันโรคโควิด-19 ยี่ห้อใดและด้วยกรรมวิธีการผลิตแบบใดก็ตาม อาจก่อให้เกิดผลข้างเคียงถึงแก่ชีวิต



สถานการณ์วัคซีนโรคติดเชื้อไวรัสโคโรนา 2019

วัคซีนโควิด-19 ฉีดแล้ว **319** ล้านโดส



ณ วันที่ 10 มีนาคม 2564

อัตราการฉีดล่าสุด **8.25** ล้านโดสต่อวัน

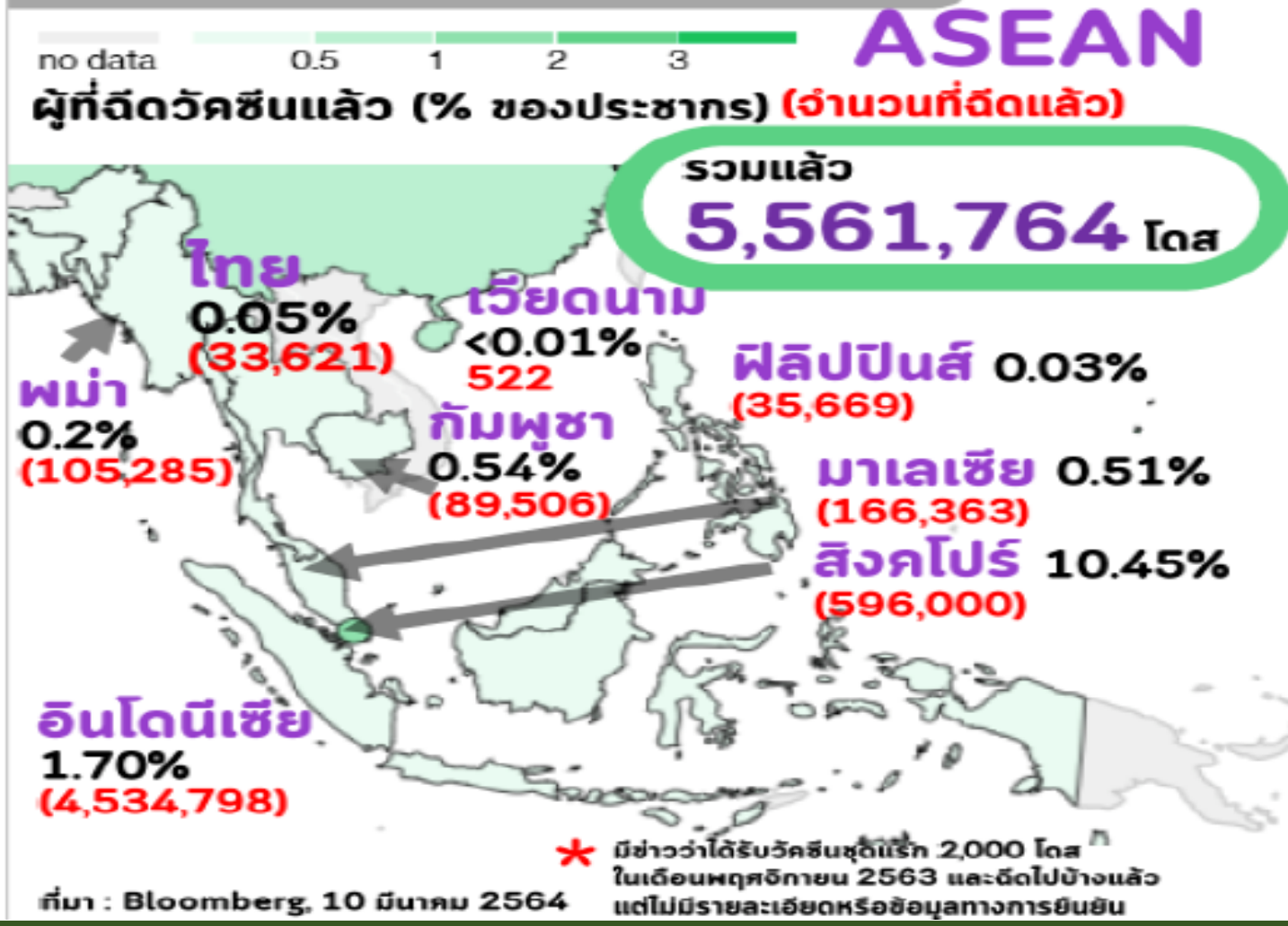
10 ประเทศที่ฉีดมากที่สุด (จาก 118 ประเทศ)

	ลำดับ	ประเทศ	จำนวน (ล้านโดส)	% ประชากรที่ฉีดแล้ว	ที่มาของวัคซีน (ไม่ได้เรียงตามลำดับ)
	1	สหรัฐอเมริกา	93.69	28.22%	AstraZeneca, Moderna, Pfizer, Novavax, J&J, Sanofi
	2	จีน	52.50	3.75%	Sinopharm, Sinovac, CanSino, AstraZeneca, Fosun Pharma
	3	สหภาพยุโรป	42.74	9.62%	AstraZeneca, Pfizer, Sanofi, CureVac, J&J, Moderna
	5	อินเดีย	24.04	1.76%	AstraZeneca, Novavax, Gamaleya
	4	สหราชอาณาจักร	23.77	35.59%	AstraZeneca, Novavax, Sanofi, CureVac, Valneva, Pfizer, J&J, Moderna
	6	บราซิล	11.60	5.51%	AstraZeneca, Gamaleya, Sinovac
	7	ตุรกี	10.28	12.36%	Sinovac
	8	อิสราเอล	8.92	98.51%	Pfizer, Moderna
	9	เยอรมนี	7.90	9.50%	AstraZeneca, Pfizer, Sanofi, CureVac, J&J, Moderna
	10	รัสเซีย	7.50	5.11%	Gamaleya

ข้อมูลการฉีดวัคซีนในภูมิภาคอาเซียน



ณ วันที่ 10 มีนาคม 2564



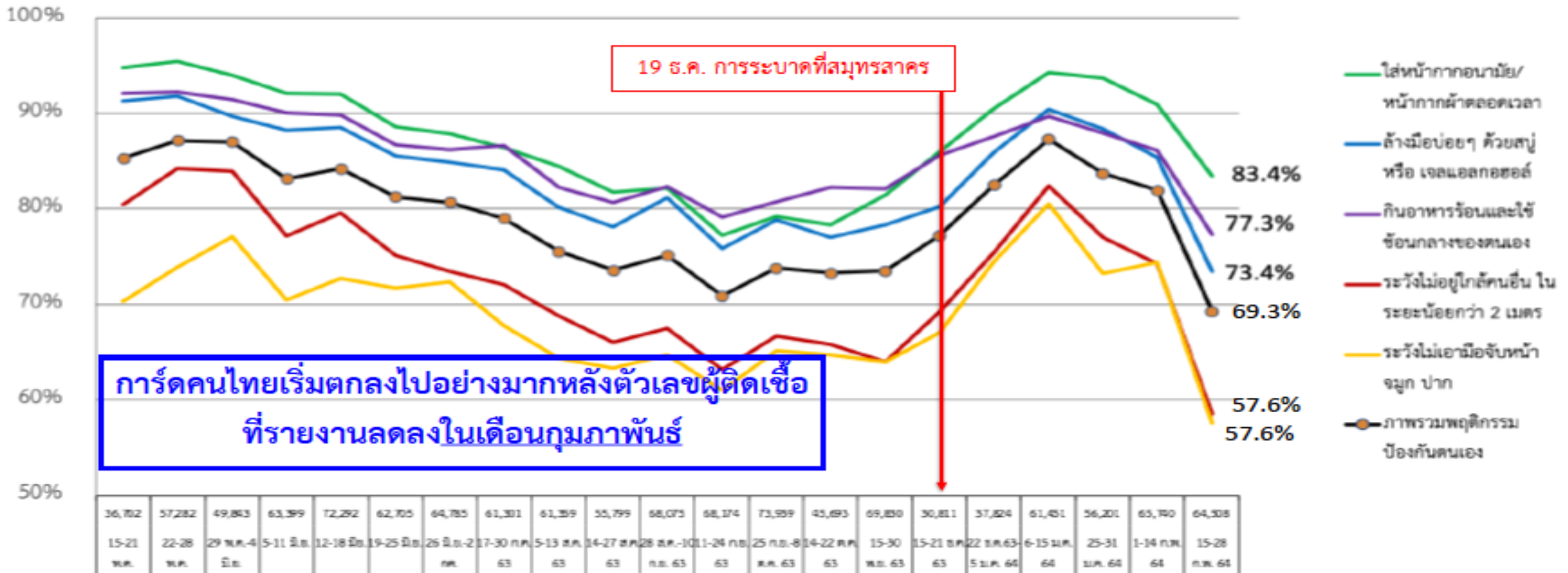
ประเทศที่ฉีดแล้ว 8 ประเทศ

- สิงคโปร์**
ฉีดครั้งแรกเมื่อ 30 ธ.ค. 2563
 - อินโดนีเซีย**
ฉีดครั้งแรกเมื่อ 13 ม.ค. 2564
 - พม่า**
ฉีดครั้งแรกเมื่อ 27 ม.ค. 2564
 - กัมพูชา**
ฉีดครั้งแรกเมื่อ 10 ก.พ. 2564
 - มาเลเซีย**
ฉีดครั้งแรกเมื่อ 24 ก.พ. 2564
 - ไทย**
ฉีดครั้งแรกเมื่อ 28 ก.พ. 2564
 - ฟิลิปปินส์**
ฉีดครั้งแรกเมื่อ 1 มี.ค. 2564
 - เวียดนาม**
ฉีดครั้งแรกเมื่อ 8 มี.ค. 2564
- ลาว* จะฉีดภายใน มี.ค.2564**
บรูไน ภายในไตรมาสที่ 1
- หน้า 6 ของ 10 หน้า

จำนวนผู้รับวัคซีนโควิด 19 สะสมรายจังหวัด ตั้งแต่วันที่ 28 กุมภาพันธ์ - 11 มีนาคม 2564

เขต สุขภาพ ที่	จังหวัด	จำนวนวัคซีน ที่ได้รับ (โดส)	จำนวน กลุ่มเป้าหมาย เข็มที่ 1	จำนวน ผู้ได้รับการฉีด วัคซีน	ร้อยละ เทียบกับ กลุ่มเป้าหมาย เข็มที่ 1	กลุ่มเป้าหมายที่ได้รับการฉีดวัคซีน (คน)				
						บุคลากรการแพทย์ /สาธารณสุข และ อสม.	เจ้าหน้าที่อื่น ๆ ที่มีโอกาส สัมผัสผู้ป่วย	บุคคล ที่มีโรค ประจำตัว	ผู้ที่มีอายุ ตั้งแต่ 60 ปี ขึ้นไป	ประชาชน ใน พื้นที่เสี่ยง
1	เชียงใหม่	3,520	1,760	1,752	99.5	1,530	222	-	-	-
2	ตาก	5,000	2,500	2,138	85.5	1,727	411	-	-	-
4	นนทบุรี	6,000	3,000	2,910	97.0	2,869	41	-	-	-
	ปทุมธานี	8,000	4,000	2,467	61.7	1,648	551	258	-	10
5	สมุทรสาคร	35,080	35,080	14,134	40.3	8,647	2,988	776	-	1,723
	สมุทรสงคราม	2,000	1,000	1,000	100.0	812	188	-	-	-
	ราชบุรี	2,520	1,260	1,260	100.0	1,111	149	-	-	-
	นครปฐม	3,560	1,780	1,764	99.1	1,274	490	-	-	-
6	สมุทรปราการ	6,000	3,000	2,791	93.0	1,918	873	-	-	-
	ชลบุรี	4,720	2,360	2,359	100.0	2,296	63	-	-	-
11	ภูเก็ต	4,000	2,000	2,000	100.0	1,819	181	-	-	-
	สุราษฎร์ธานี	2,520	1,260	1,260	100.0	605	655	-	-	-
13	กรุงเทพมหานคร	33,600	33,600	4,305	12.8	2,457	1,848	-	-	-
	รวม	116,520	92,600	40,140	43.3	28,713	8,660	1,034	-	1,733

พฤติกรรมการป้องกันตนเอง ตั้งแต่ 15 พ.ค. 2563 - 28 ก.พ. 2564 (อสม.)



สถานการณ์โรคติดเชื้อ COVID-19 จังหวัดพังงา
วันที่ 14 มีนาคม 2564 สำนักงานสาธารณสุขจังหวัดพังงา

จังหวัดพังงา ไม่มีผู้ป่วย COVID-19 **334** วัน

ผู้ป่วยรายใหม่วันนี้ 0 ราย

ผู้ป่วยยืนยัน COVID-19
ระลอกใหม่ 0 ราย | สะสม 0 ราย

รักษาตัวอยู่รพ. 0 ราย | หายป่วยแล้ว 0 ราย

ผู้ป่วยเสียชีวิต 0 ราย | เสียชีวิตเพิ่ม 0 ราย

2,888 ราย ตรวจทั้งหมด | 0 ราย พบเชื้อ | 2,883 ราย ไม่พบเชื้อ | 5 ราย รอดผล

ผู้ป่วยที่เข้าเกณฑ์การเฝ้าระวังและสอบสวนโรค (PUI)	สะสม 318 ราย (รายใหม่ 0 ราย)	พบเชื้อ 0 ราย ไม่พบเชื้อ 314 ราย รอดผล 4 ราย
เฝ้าระวังในกลุ่มผู้สัมผัส	สะสม 101 ราย (รายใหม่ 0 ราย)	พบเชื้อ 0 ราย ไม่พบเชื้อ 101 ราย รอดผล 0 ราย
ค้นหาเชิงรุก (Active Case Finding)	สะสม 1,212 ราย (รายใหม่ 0 ราย)	พบเชื้อ 0 ราย ไม่พบเชื้อ 1,212 ราย รอดผล 0 ราย
การเฝ้าระวังในประชากรกลุ่มแรงงานต่างดาว(Sentinel Surveillance)	สะสม 1,257 ราย (รายใหม่ 0 ราย)	พบเชื้อ 0 ราย ไม่พบเชื้อ 1,256 ราย รอดผล 1 ราย
เฝ้าระวังในสถานที่กักกัน	สะสม 26 ราย (รายใหม่ 3 ราย)	กักกันครบแล้ว 15 ราย คงเหลือกักกัน 11 ราย

ข้อมูล ณ เวลา 09.00 น.

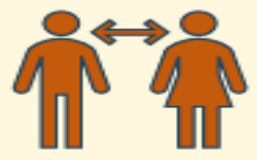
จำนวนผู้ป่วยเข้าเกณฑ์สอบสวนโรค (PUI) COVID-19
ส่งตรวจทางห้องปฏิบัติการจังหวัดพังงา **ระลอกใหม่**
ตั้งแต่ วันที่ 15 ธันวาคม 2563

ผู้ป่วยที่เข้าเกณฑ์สอบสวน (PUI) 2,890 ราย
ไม่พบเชื้อ COVID-19 2,888 ราย
รอดผล Lab 2 ราย

ข้อมูล ณ 14 มีนาคม 2564
SST PHOCC PHANGNGA

เฝ้าระวัง ป้องกัน
COVID-19

มาตรการ **DMHTT** สำหรับการติดตามตรวจสอบตลาดสดและตลาดนัด
ในสถานการณ์การแพร่ระบาดของ **COVID-19** จังหวัดพังงา



D: Distancing
เว้นระยะห่าง



M: Mask Wearing
สวมหน้ากาก



H: Hand washing
ล้างมือบ่อยๆ



T: Testing
ตรวจวัดอุณหภูมิร่างกาย



T: Thaichana
ติดตั้งและใช้แอปพลิเคชันไทยชนะ



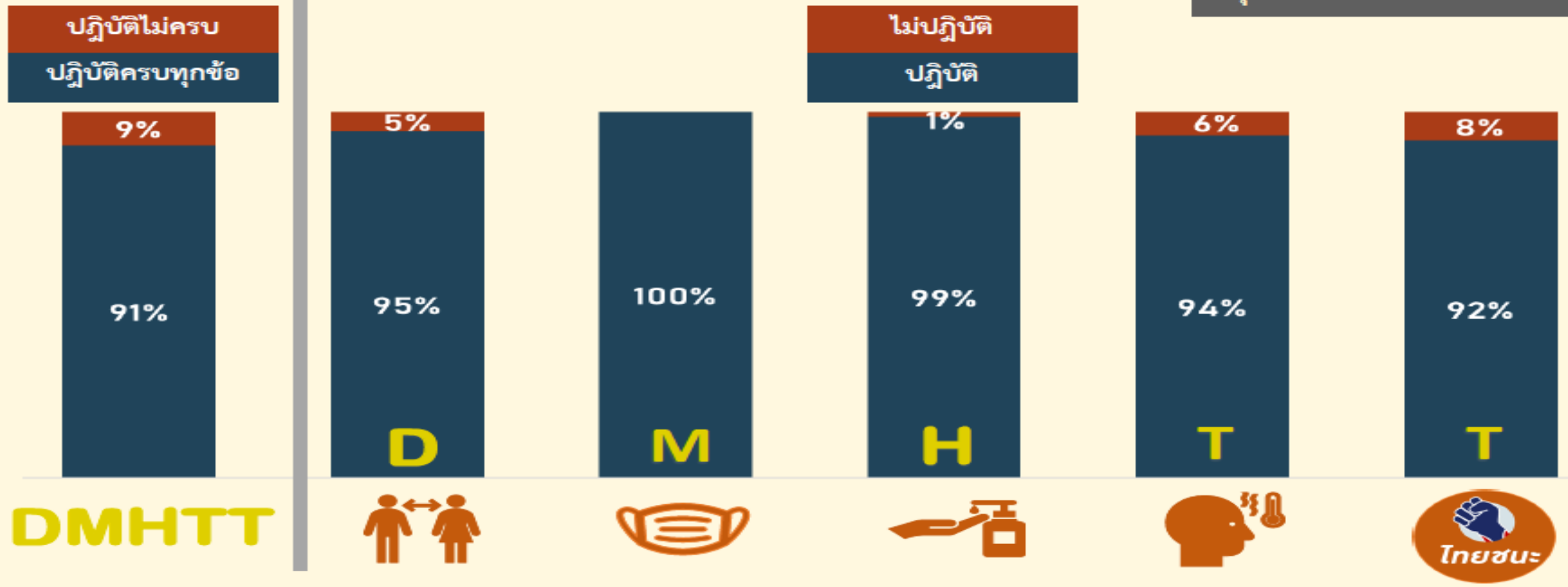
การปฏิบัติตามมาตรการ **DMHTT** ของตลาดสดและตลาดนัด
ในสถานการณ์การแพร่ระบาดของ **COVID-19** จังหวัดพังงา

จำนวนตลาดสดและตลาดนัดที่ติดตามตรวจสอบ	ทั้งหมด 77 แห่ง
จำนวนตลาดที่ปฏิบัติตามทุกข้อตามมาตรการ DMHTT	จำนวน 70 แห่ง (ร้อยละ 91)
จำนวนตลาดที่ปฏิบัติเป็นบางข้อ	
• D: Distancing เว้นระยะห่าง	จำนวน 73 แห่ง (ร้อยละ 95)
• M: Mask Wearing สวมหน้ากาก	จำนวน 77 แห่ง (ร้อยละ 100)
• H: Hand washing ล้างมือบ่อยๆ	จำนวน 76 แห่ง (ร้อยละ 99)
• T: Testing ตรวจวัดอุณหภูมิร่างกาย	จำนวน 72 แห่ง (ร้อยละ 94)
• T: Thaichana ติดตั้งและใช้แอปพลิเคชันไทยชนะ	จำนวน 71 แห่ง (ร้อยละ 92)

เฝ้าระวัง ป้องกัน COVID-19

การปฏิบัติตามมาตรการ **DMHTT** ของตลาดสดและตลาดนัด ในสถานการณ์การแพร่ระบาดของ **COVID-19** จังหวัดพังงา

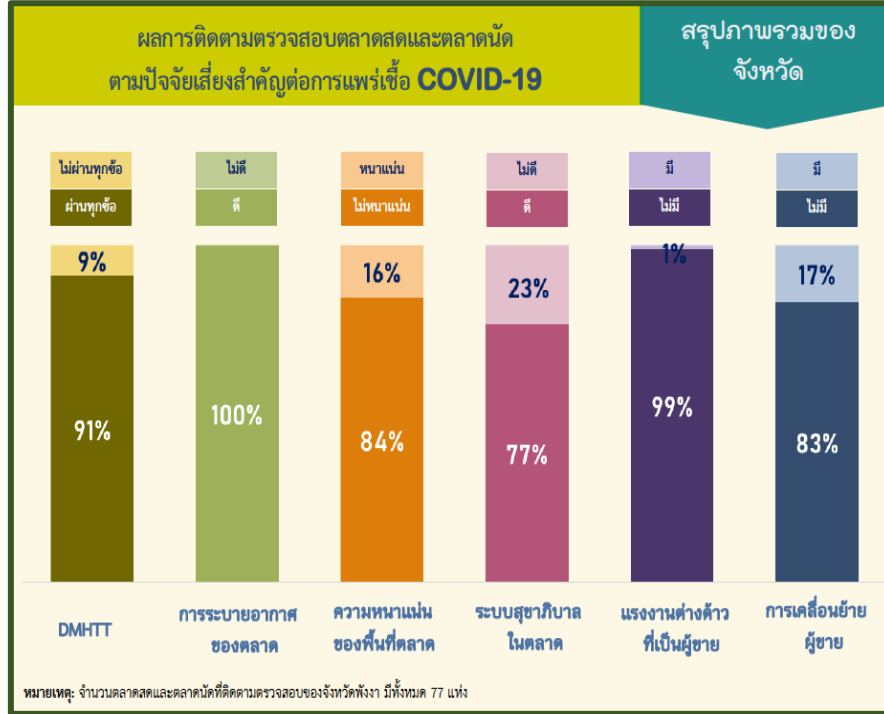
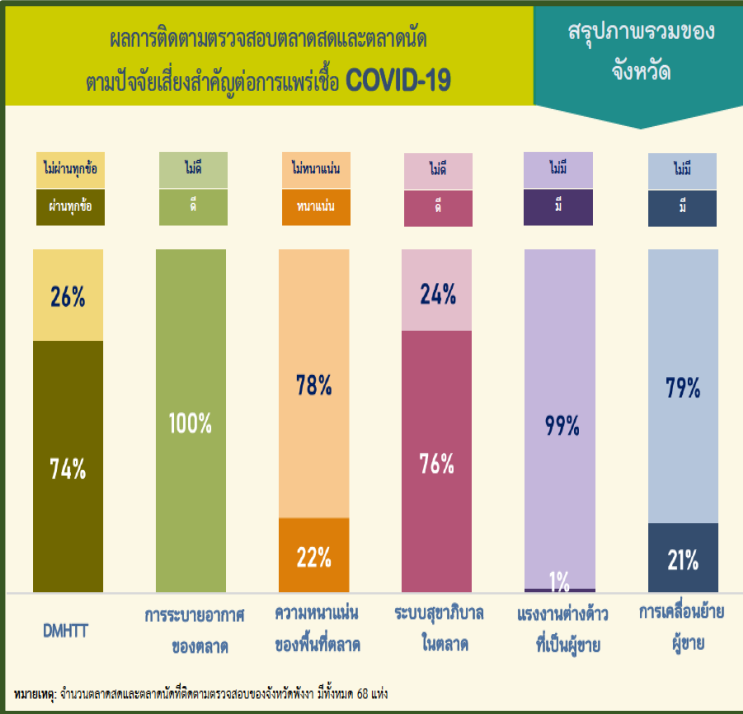
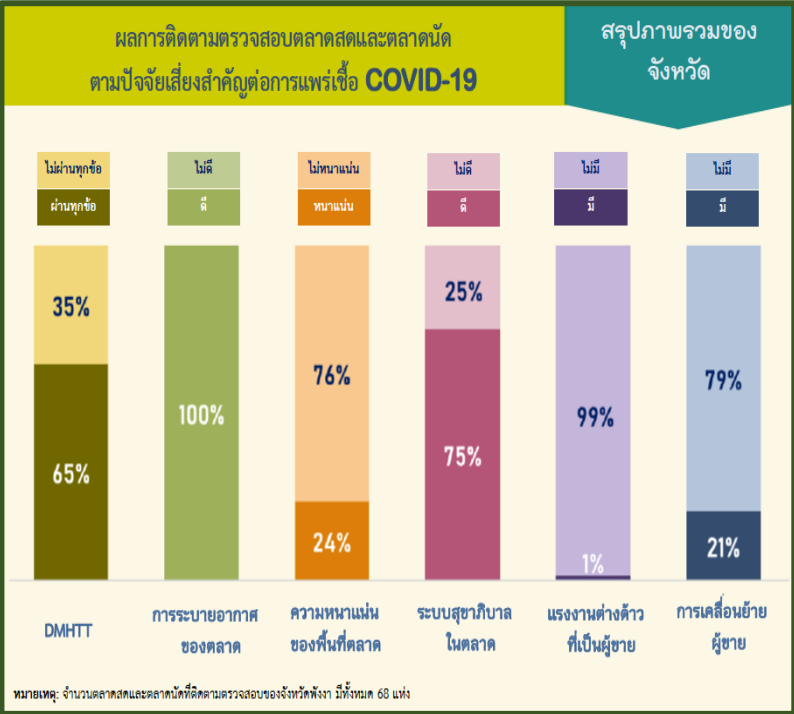
สรุปภาพรวมของจังหวัด



เฝ้าระวัง ป้องกัน
COVID-19 

ปัจจัยเสี่ยงสำคัญต่อการแพร่เชื้อ COVID-19
ของตลาดสดและตลาดนัด

- 1 การปฏิบัติตามมาตรการ DMHTT
- 2 การระบายอากาศของตลาด
- 3 ความหนาแน่นของพื้นที่ตลาด
- 4 ระบบสุขาภิบาลในตลาด
- 5 แรงงานต่างด้าวที่เป็นพ่อค้า แม่ค้า ในตลาด
- 6 การเคลื่อนย้ายพ่อค้า แม่ค้า ระหว่างจังหวัด



ข้อมูล ณ วันที่ 1 มีนาคม 2564

ข้อมูล ณ วันที่ 8 มีนาคม 2564

ข้อมูล ณ วันที่ 15 มีนาคม 2564

ชุดที่ 1

- จำนวน 8 คน
- เยอรมัน 4 คน
- ออสเตรเลีย 2 คน
- ไทย 2 คน
- เข้า 7 ก.พ.64
- ออก 22 ก.พ.64

- จำนวน 7 คน
- เยอรมัน 7 คน
- ผู้ใหญ่ 2 คน
- เด็ก 5 คน
- เข้า 14 ก.พ.64
- ออก 1 มี.ค.64

ชุดที่ 2

ชุดที่ 3

- จำนวน 3 คน
- U.S.A 1 คน 53 ปี
- Poland 1 คน 24 ปี
- Japan 1 คน 44 ปี
- เข้า 28 ก.พ.64
- ออก 15 มี.ค.64
- Swab #1 : 3 มี.ค.64 : Neg
- Swab #2 : 11 มี.ค.64 : Neg

Discharge
15 มี.ค.64

ชุดที่ 4

- จำนวน 3 คน
- Danish 1 คน 33 ปี
- Danish 1 คน 55 ปี
- เยอรมัน 1 คน 32 ปี
- เข้า 7 มี.ค.64
- ออก 22 มี.ค.64
- Swab #1 : 11 มี.ค.64 : Neg
- Swab #2 : 17 มี.ค.64

ชุดที่ 5

- จำนวน 2 คน
- Canadian 1 คน 37 ปี
- Thai 1 คน 39 ปี
- เข้า 11 มี.ค.64
- ออก 26 มี.ค.64
- Swab #1 : 15 มี.ค.64
- Swab #2 : 22 มี.ค.64

ชุดที่ 6

- จำนวน 3 คน
- Polish 1 คน 62 ปี
- Polish 1 คน 55 ปี
- Russian 1 คน 45 ปี
- เข้า 14 มี.ค.64
- ออก 29 มี.ค.64
- Swab #1 : 17 มี.ค.64
- Swab #2 : 24 มี.ค.64

อยู่ระหว่างการกักตัว



นายจำเริญ ทิพญพงษ์ธาดา
ผู้ว่าราชการจังหวัดพังงา



อยู่ห่างไว้



ใส่แมสก์กัน



หมั่นล้างมือ



มือดีก็มีหมอชนะ