

## ระเบียบวาระที่ 3 เรื่องเพื่อทราบ

### 3.1 สถานการณ์โรคติดเชื้อไวรัสโคโรนา 2019 (เอกสารหมายเลข 2)

โดย เลขานุการ คณะกรรมการโรคติดต่อจังหวัดพังงา



# สถานการณ์ COVID-19 ทั่วโลก 217 ประเทศ 2 เขตบริหารพิเศษ 2 เรือสำราญ

**Confirmed 138,826,004**  
+ 803,194

**Severe 106,506**  
- 400 (0.1%)

**Recovered 111,608,393**  
+ 567,640 (80.4%)

**Deaths 2,985,425**  
+ 13,513 (2.2%)

PLACES		CONFIRMED	NEW CASES	DEATHS	ACTIVE CASES	PLACES		CONFIRMED	NEW CASES	DEATHS	ACTIVE CASES
1	USA	32,149,223	78,439	578,092(915)	6,874,970	11	Poland	2,621,116	21,283	59,930(803)	331,385
2	India	14,070,890	199,569	173,152(1,037)	1,471,592	12	Argentina	2,604,157	25,157	58,542(368)	267,129
3	Brazil	13,677,564	75,998	362,180(3,462)	1,144,613	13	Colombia	2,585,801	16,487	66,819(337)	99,717
4	France	5,149,834	43,505	99,777(297)	4,734,905	14	Mexico	2,291,246	4,293	210,812(592)	262,568
5	Russia	4,666,209	8,326	104,000(399)	270,986	15	Iran	2,143,794	25,582	65,359(304)	339,433
6	UK	4,378,305	2,491	127,161(38)	250,367	16	Ukraine	1,887,338	14,553	38,225(467)	406,495
7	Turkey	4,025,557	62,797	34,734(279)	510,677	17	Peru	1,667,737	8,030	55,812(323)	18,988
8	Italy	3,809,193	16,168	115,557(469)	514,660	18	Czechia	1,590,124	5,033	28,124(38)	81,118
9	Spain	3,387,022	10,474	76,756(131)	191,829	19	Indonesia	1,583,182	5,656	42,906(124)	108,384
10	Germany	3,064,382	32,546	79,813(405)	265,869	20	South Africa	1,561,559	1,599	53,498(75)	21,188

**111 Thailand 37,453 (+1,543) cases 97 Death**

(ข้อมูล ณ วันที่ 15 เมษายน 2564 เวลา 09.00 น.)

ที่มา : *worldometers*

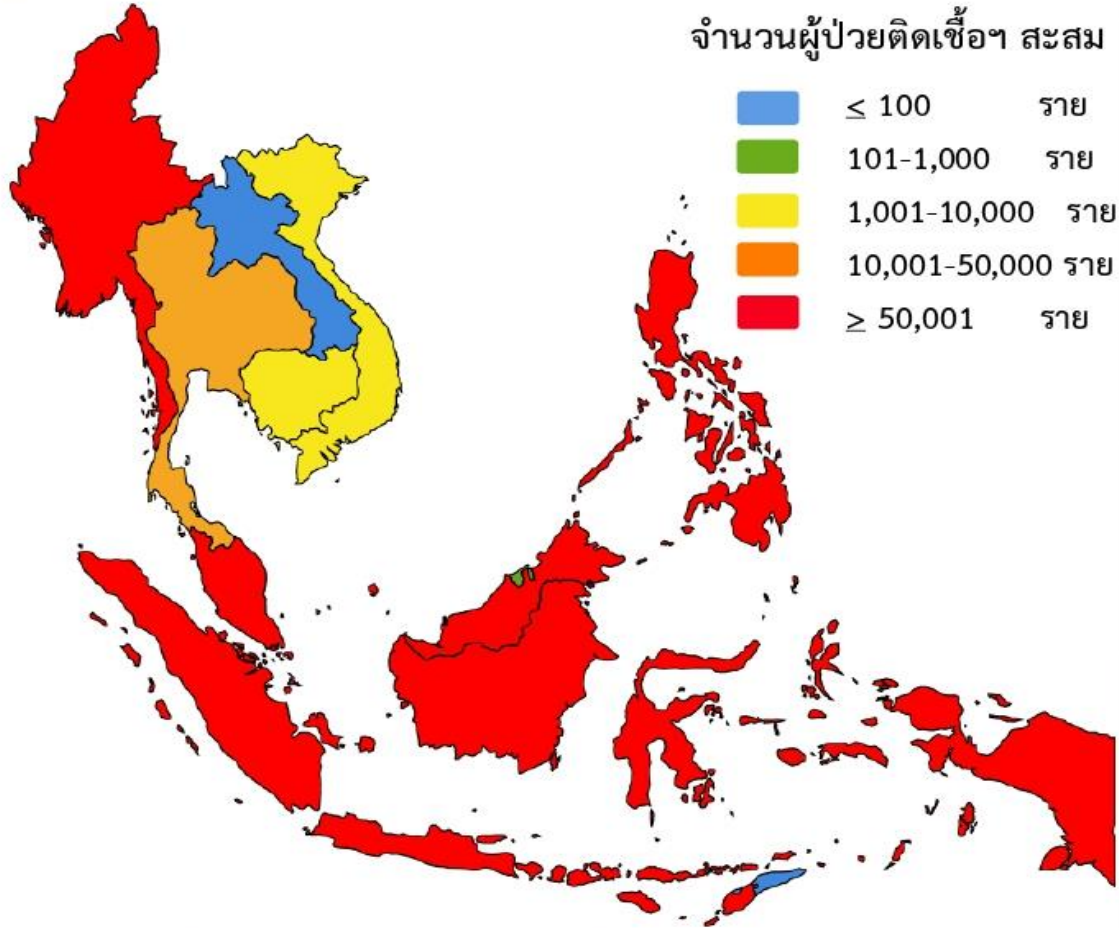


# สถานการณ์ COVID-19 ประเทศในทวีปเอเชีย

ประเทศในเอเชียพบผู้ป่วยอย่างต่อเนื่อง ได้แก่

อินเดีย อินโดนีเซีย ปากีสถาน ญี่ปุ่น บังคลาเทศ ฟิลิปปินส์ มาเลเซีย

จำนวนผู้ป่วยติดเชื้อฯ สะสม



(ข้อมูล ณ วันที่ 15 เมษายน 2564 เวลา 09.00 น.) ที่มา : worldometers

	PLACES	CONFIRMED	NEW CASES	DEATHS	ACTIVE CASES
2	India	14,070,890	199,569	173,152(1,037)	1,471,592
19	Indonesia	1,583,182	5,656	42,906(124)	108,384
27	Philippines	892,880	8,122	15,447(162)	173,047
31	Pakistan	734,423	4,503	15,754(135)	76,757
33	Bangladesh	703,170	5,185	9,987(96)	101,884
38	Japan	512,169	3,367	9,469(44)	31,693
45	Malaysia	365,829	1,889	1,353(8)	16,696
82	Myanmar	142,605	9	3,206	7,525
86	S. Korea	112,117	731	1,788(7)	7,816
93	China	90,457	12	4,636	297
102	Singapore	60,719	27	30	297
111	Thailand	37,453	1,543	97	8,973
164	Cambodia	4,874	178	35(2)	2,549
177	Vietnam	2,733	19	35	253
200	Brunei	219	0	3	10
207	Laos	53	1	0	4



# สถานการณ์ COVID-19 ทั่วโลก 217 ประเทศ 2 เขตบริหารพิเศษ 2 เรือสำราญ

## ผู้ป่วยรายใหม่เพิ่มมากที่สุด 10 อันดับแรก

PLACES	CONFIRMED	NEW CASES	DEATHS	ACTIVE CASES
1 India	14,070,890	199,569	173152(1037)	1,471,592
2 USA	32,149,223	78,439	578092(915)	6,874,970
3 Brazil	13,677,564	75,998	362180(3462)	1,144,613
4 Turkey	4,025,557	62,797	34734(279)	510,677
5 France	5,149,834	43,505	99777(297)	4,734,905
6 Germany	3,064,382	32,546	79813(405)	265,869
7 Iran	2,143,794	25,582	65359(304)	339,433
8 Argentina	2,604,157	25,157	58542(368)	267,129
9 Poland	2,621,116	21,283	59930(803)	331,385
10 Colombia	2,585,801	16,487	66819(337)	99,717

## ผู้เสียชีวิตเพิ่มมากที่สุด 10 อันดับแรก

PLACES	CONFIRMED	NEW CASES	DEATHS	ACTIVE CASES
1 Brazil	13,677,564	75,998	362180(3462)	1,144,613
2 India	14,070,890	199,569	173152(1037)	1,471,592
3 USA	32,149,223	78,439	578092(915)	6,874,970
4 Poland	2,621,116	21,283	59930(803)	331,385
5 Mexico	2,291,246	4,293	210812(592)	262,568
6 Italy	3,809,193	16,168	115557(469)	514,660
7 Ukraine	1,887,338	14,553	38225(467)	406,495
8 Germany	3,064,382	32,546	79813(405)	265,869
9 Russia	4,666,209	8,326	104000(399)	270,986
10 Argentina	2,604,157	25,157	58542(368)	267,129

\*สีเหลือง คือประเทศอยู่ในทวีปเอเชีย

(ข้อมูล ณ วันที่ 15 เมษายน 2564 เวลา 09.00 น.)

ที่มา : worldometers



ผู้ป่วย COVID-19 สะสม ประเทศไทย ณ วันที่ 15 เมษายน 2564



จำนวนผู้ป่วยยืนยันตามปัจจัยเสี่ยง จำแนกรายสัปดาห์ สัปดาห์ / วัน

ปัจจัยเสี่ยง	จำนวนผู้ป่วยยืนยันตามปัจจัยเสี่ยง จำแนกรายสัปดาห์ สัปดาห์ / วัน			
	สัปดาห์ที่ 12 (21 - 27 มี.ค. 64)	สัปดาห์ที่ 13 (28 มี.ค. - 3 เม.ย. 64)	สัปดาห์ที่ 14 (4 - 10 เม.ย. 64)	สัปดาห์ที่ 15 (11 - 17 เม.ย. 64)
1.คนไทยเดินทางมาจากต่างประเทศ	35	66	29	15
2.คนต่างชาติเดินทางมาจากต่างประเทศ	25	34	36	13
3.ลักลอบเข้าประเทศ	0	2	0	1
4.ติดเชื้อในประเทศ	879	269	2.5K	5.6K

แหล่งข้อมูลและจัดทำโดย : กรมควบคุมโรค กระทรวงสาธารณสุข



# จำนวนผู้ติดเชื้อโควิดในประเทศไทยรายใหม่ และสะสม วันที่ 1 เม.ย. 64 – 15 เม.ย. 64 เวลา 01:00 น.

ที่	จังหวัด	1 เม.ย. – 8 เม.ย.	9-เม.ย.	10-เม.ย.	11-เม.ย.	12-เม.ย.	13-เม.ย.	14-เม.ย.	15-เม.ย.	รวม (ราย)
<b>รวม</b>		<b>1,367</b>	<b>549</b>	<b>781</b>	<b>964</b>	<b>980</b>	<b>956</b>	<b>1,326</b>	<b>1,540</b>	<b>8,463</b>
1	กรุงเทพมหานคร	607	266	185	236	137	194	351	409	2,385
2	เชียงใหม่	10	16	168	189	246	251	319	278	1,477
3	ชลบุรี	58	46	101	180	92	97	72	98	744
4	ประจวบคีรีขันธ์	22	30	40	49	52	73	161	98	525
5	สมุทรปราการ	103	50	75	48	83	49	44	24	476
6	นราธิวาส	273	0	18	3	1	3	5	19	322
7	สมุทรสาคร	82	9	7	8	25	34	23	46	234
8	ปทุมธานี	17	11	11	26	36	21	2	38	162
9	สระแก้ว	37	16	11	12	18	11	21	17	143
10	ระยอง	2	6	10	9	31	25	11	23	117
11	นนทบุรี	40	6	1	19	2	0	9	36	113
12	ภูเก็ต	4	6	4	29	16	8	26	14	107
13	นครปฐม	16	1	15	11	17	10	20	17	107
14	สุพรรณบุรี	31	0	4	6	15	8	11	21	96
15	นครราชสีมา	0	6	10	0	1	67	1	0	85

หมายเหตุ \* ปรับข้อมูลจำนวนผู้ติดเชื้อ เฉพาะกลุ่มผู้ติดเชื้อภายในประเทศ ไม่รวมกลุ่มขนส่งสินค้า ยืนยันผลการติดเชื้อจากการสอบสวนโรคในระบบรายงาน ในช่วงต้นการระบาดระลอกใหม่ และไม่ับผู้ป่วยในสถานกักกัน



# จำนวนผู้ติดเชื้อโควิดในประเทศไทยใหม่ และสะสม วันที่ 1 เม.ย. 64 – 15 เม.ย. 64 เวลา 01:00 น.

ที่	จังหวัด	1 เม.ย. – 8 เม.ย.	9-เม.ย.	10-เม.ย.	11-เม.ย.	12-เม.ย.	13-เม.ย.	14-เม.ย.	15-เม.ย.	รวม (ราย)
16	อุดรธานี	9	10	1	6	10	0	32	17	85
17	ขอนแก่น	7	6	5	6	9	12	18	18	81
18	อุบลราชธานี	0	6	2	8	6	7	17	29	75
19	สงขลา	3	5	10	6	4	10	17	18	73
20	พระนครศรีอยุธยา	5	0	3	5	18	5	11	25	72
21	เพชรบุรี	0	4	4	9	13	0	10	29	69
22	ราชบุรี	0	4	2	5	7	12	14	13	57
23	นครสวรรค์	0	1	2	4	8	3	3	36	57
24	ฉะเชิงเทรา	1	2	6	2	10	7	16	7	51
25	พิษณุโลก	4	2	0	1	6	0	3	35	51
26	สุราษฎร์ธานี	6	4	4	3	7	4	7	13	48
27	ลำพูน	0	0	2	0	8	0	8	30	48
28	สระบุรี	1	2	2	23	4	3	3	7	45
29	กาญจนบุรี	1	1	1	1	13	0	16	5	38
30	จันทบุรี	1	5	3	1	8	9	5	6	38

หมายเหตุ \* ปรับข้อมูลจำนวนผู้ติดเชื้อ เฉพาะกลุ่มผู้ติดเชื้อภายในประเทศ ไม่รวมกลุ่มขนส่งสินค้า ยืนยันผลการติดเชื้อจากการสอบสวนโรคในระบบรายงาน ในช่วงต้นการระบาดระลอกใหม่ และไม่นับผู้ป่วยในสถานกักกัน



# จำนวนผู้ติดเชื้อโควิดในประเทศไทยรายใหม่ และสะสม วันที่ 1 เม.ย. 64 – 15 เม.ย. 64 เวลา 01:00 น.

ที่	จังหวัด	1 เม.ย. – 8 เม.ย.	9-เม.ย.	10-เม.ย.	11-เม.ย.	12-เม.ย.	13-เม.ย.	14-เม.ย.	15-เม.ย.	รวม (ราย)
31	ปราจีนบุรี	1	0	3	2	6	4	9	5	30
32	บุรีรัมย์	2	8	1	4	7	0	0	8	30
33	เขียงราย	1	2	10	6	10	0	0	0	29
34	ชุมพร	5	5	3	1	1	1	3	7	26
35	ลพบุรี	1	3	1	1	6	3	0	6	21
36	มหาสารคาม	0	1	0	3	2	0	7	4	17
37	ตาก	5	0	1	1	2	2	1	5	17
38	เพชรบูรณ์	0	2	2	3	1	1	3	5	17
39	นครศรีธรรมราช	1	0	3	1	1	6	3	1	16
40	กระบี่	0	0	2	1	1	1	5	5	15
41	ร้อยเอ็ด	0	0	3	0	3	2	3	2	13
42	นครพนม	0	0	1	0	0	1	1	10	13
43	สกลนคร	0	0	1	2	1	0	6	2	12
44	ชัยภูมิ	5	2	0	0	0	1	1	3	12
45	สุรินทร์	0	0	1	0	2	1	4	4	12

หมายเหตุ \* ปรับข้อมูลจำนวนผู้ติดเชื้อ เฉพาะกลุ่มผู้ติดเชื้อภายในประเทศ ไม่รวมกลุ่มขนส่งสินค้า ยืนยันผลการติดเชื้อจากการสอบสวนโรคในระบบรายงาน ในช่วงต้นการระบาดระลอกใหม่ และไม่ับผู้ป่วยในสถานกักกัน





# จำนวนผู้ติดเชื้อโควิดในประเทศไทยใหม่ และสะสม วันที่ 1 เม.ย. 64 – 15 เม.ย. 64 เวลา 01:00 น.

ที่	จังหวัด	1 เม.ย. – 8 เม.ย.	9-เม.ย.	10-เม.ย.	11-เม.ย.	12-เม.ย.	13-เม.ย.	14-เม.ย.	15-เม.ย.	รวม (ราย)
46	ตราด	0	1	3	5	1	0	0	1	11
47	หนองบัวลำภู	1	0	1	1	1	0	3	4	11
48	แม่ฮ่องสอน	0	0	0	2	3	0	0	6	11
49	สุโขทัย	0	0	0	2	1	2	3	2	10
50	อุดรดิตถ์	0	0	1	3	0	0	1	5	10
51	ลำปาง	2	1	6	0	0	0	0	0	9
52	กำแพงเพชร	0	0	2	1	2	1	2	1	9
53	อ่างทอง	0	0	0	4	4	0	0	1	9
54	พิจิตร	0	0	0	0	4	0	3	2	9
55	เลย	1	0	2	1	1	0	2	1	8
56	นครนายก	0	0	3	2	1	0	0	2	8
57	ยโสธร	1	0	2	1	1	1	0	2	8
58	สมุทรสงคราม	1	2	1	1	0	0	1	2	8
59	กาฬสินธุ์	0	0	0	0	1	0	1	6	8
60	หนองคาย	0	0	1	2	2	2	0	0	7

หมายเหตุ \* ปรับข้อมูลจำนวนผู้ติดเชื้อ เฉพาะกลุ่มผู้ติดเชื้อภายในประเทศ ไม่รวมกลุ่มขนส่งสินค้า ยืนยันผลการติดเชื้อจากการสอบสวนโรคในระบบรายงาน ในช่วงต้นการระบาดระลอกใหม่ และไม่ับผู้ป่วยในสถานกักกัน



# แผนที่แสดงจังหวัดการพบผู้ติดเชื้อรายวัน

11 เม.ย. 64



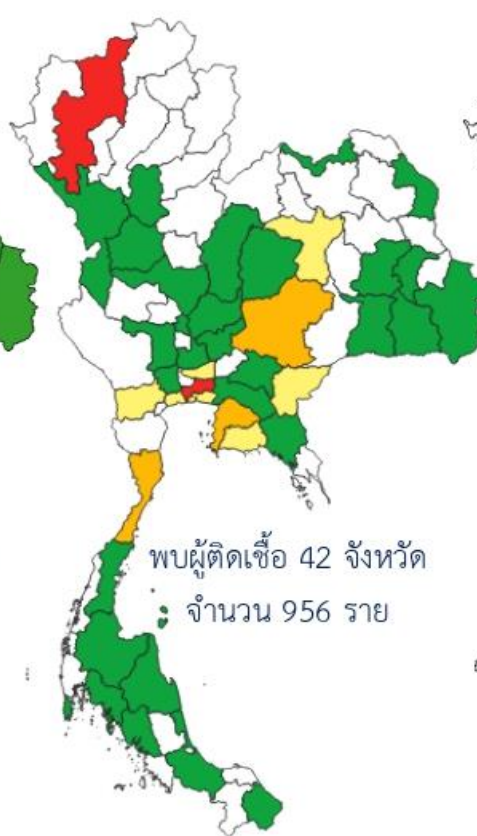
พบผู้ติดเชื้อ 58 จังหวัด  
จำนวน 964 ราย

12 เม.ย. 64



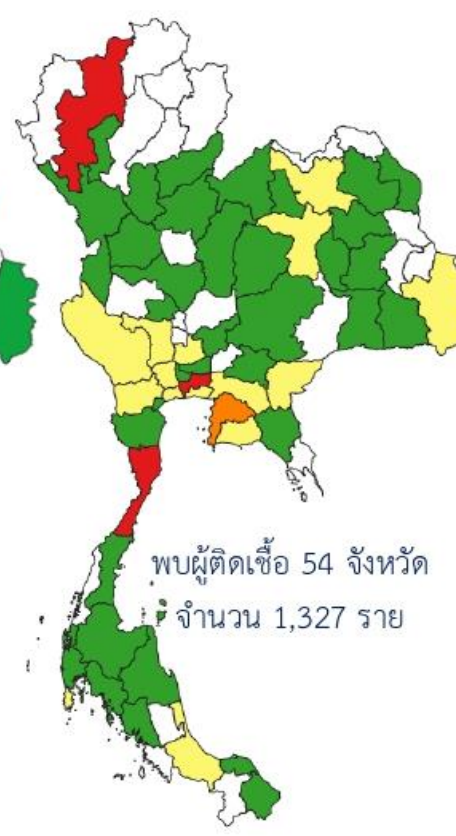
พบผู้ติดเชื้อ 62 จังหวัด  
จำนวน 980 ราย

13 เม.ย. 64



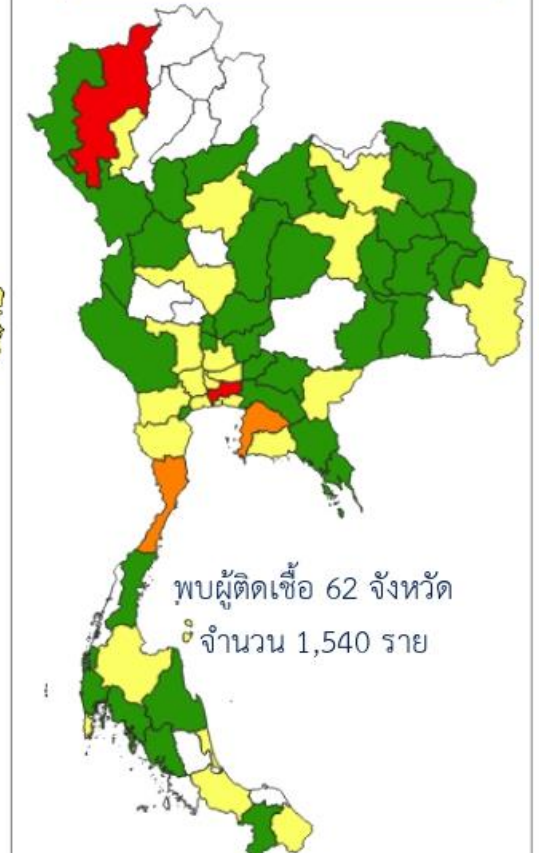
พบผู้ติดเชื้อ 42 จังหวัด  
จำนวน 956 ราย

14 เม.ย. 64



พบผู้ติดเชื้อ 54 จังหวัด  
จำนวน 1,327 ราย

15 เม.ย. 64



พบผู้ติดเชื้อ 62 จังหวัด  
จำนวน 1,540 ราย

0 ราย   1 - 10 ราย   11 - 50 ราย   51 - 100 ราย   > 100 ราย

หมายเหตุ ไม่นับผู้ป่วยที่พบในสถานกักกัน

แหล่งข้อมูลและจัดทำโดย : กรมควบคุมโรค กระทรวงสาธารณสุข ข้อมูล ณ วันที่ 15 เม.ย. 2564 เวลา 06.00 น.



# แผนที่แสดงจังหวัดที่พบผู้ติดเชื้อในประเทศ รายสัปดาห์ (wk12 - wk15 ปี 64)

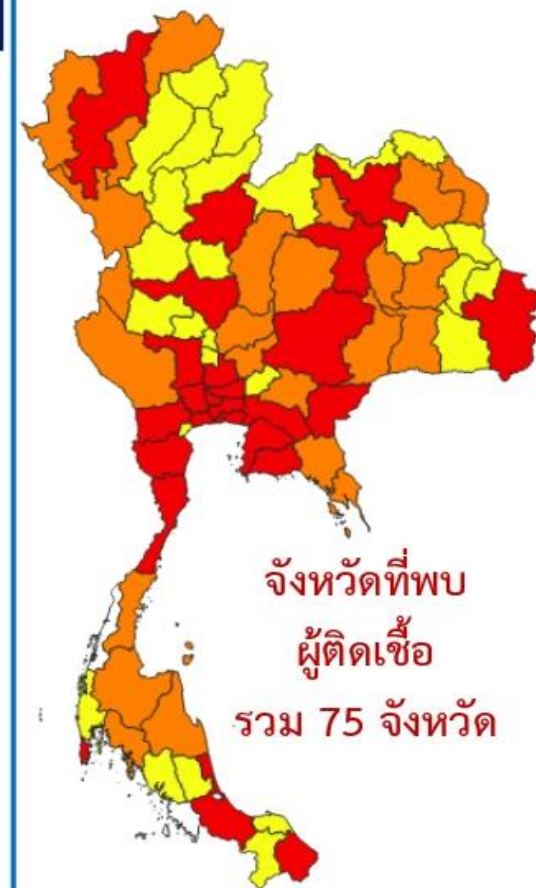
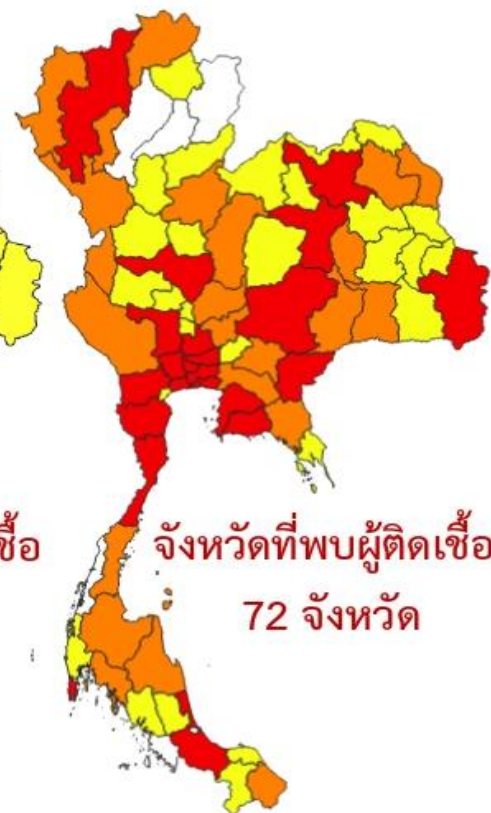
21 - 27 มี.ค. 64  
(สัปดาห์ที่ 12)

28 มี.ค. - 3 เม.ย. 64  
(สัปดาห์ที่ 13)

4 - 10 เม.ย. 64  
(สัปดาห์ที่ 14)

11 - 15 เม.ย. 64

1 เม.ย. 64 - 15 เม.ย. 64



0 ราย
  1 - 10 ราย
  11 - 50 ราย
  ≥ 51 ราย

หมายเหตุ ไม่นับผู้ป่วยที่พบในสถานกักกัน

แหล่งข้อมูลและจัดทำโดย : กรมควบคุมโรค กระทรวงสาธารณสุข ข้อมูล ณ วันที่ 15 เม.ย. 2564 เวลา 06.00 น.



# สถานการณ์ COVID-19 ระลอกเมษายน 2564 เขตสุขภาพที่ 11

## วันที่ 14 เมษายน 2564 สำนักงานป้องกันควบคุมโรคที่ 11 จ.นครศรีธรรมราช

ผู้ป่วยรายใหม่วันนี้

**47** ราย

ประเภทผู้ป่วย

Asymptomatic	82 ราย
Mild symptom	104 ราย
Pneumonia	0 ราย

ผู้ป่วยยืนยันสะสม

**186** ราย

Contact case ยืนยัน 89 ราย

เชื่อมโยงเรือนจำราชวิลาส 6 ราย

สถานบันเทิง 60 ราย

พื้นที่ระบาด 10 ราย

อยู่ระหว่างการสอบสวน 21 ราย

หายป่วยแล้ว

**6** ราย

เสียชีวิต

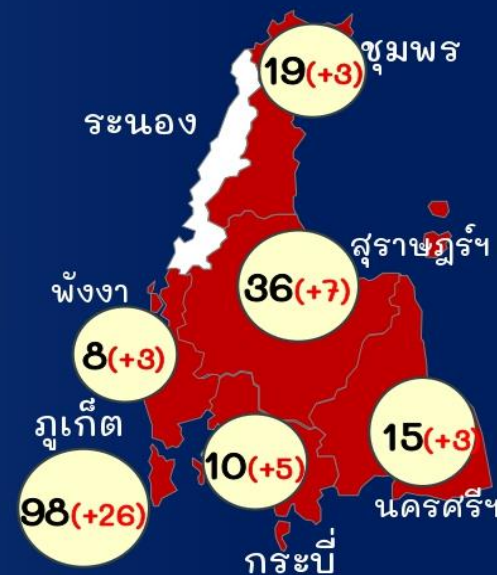
**0** ราย

ผู้ป่วยรักษาอยู่

**180** ราย

HRC  
2-13 เม.ย. 64

ทั้งหมด	2,074 ราย
ตรวจ	2,074 ราย
พบเชื้อ	41 ราย
ร้อยละ	1.98



จำนวนผู้ป่วยยืนยัน  
จำแนกรายจังหวัด (ราย)

ข้อมูล ณ วันที่ 13 เมษายน 2564 เวลา 24.00น.

SAT DPC 11



# สถานการณ์โรคติดเชื้อ COVID-19 จังหวัดพังงา

ระลอกเมษายน 2564 ประจำวันที่วันที่ 15 เมษายน 2564 สำนักงานสาธารณสุขจังหวัดพังงา

ผู้ป่วยรายใหม่วันนี้

1

ราย

ผู้ป่วยยืนยันสะสม

9

ราย

ผู้ป่วยหายแล้ว

0

ราย



ผู้รับวัคซีน

SINOVAC

การพบผู้ป่วย

Self report 0 ราย

PUI : walk in 0 ราย

Active case finding 0 ราย

Contact tracing 9 ราย

รักษาที่รพ.

กำลังรักษา

หายแล้ว

รพ.พังงา

7

-

รพ.ตะกั่วป่า

2

-

ประเภทผู้ป่วย

Asymptomatic 6 ราย

Mild symptom 3 ราย

Pneumonia 0 ราย

เสียชีวิต

0



เข็มที่ 1

4,999

เข็มที่ 2

0

ข้อมูล 5 - 9 เมษายน 2564



# ผู้ป่วยยืนยันโควิด-19 ระลอกเมษายน 2564 จังหวัดพังงา

## Cluster ภารกิจฝึกทางทะเล จังหวัดภูเก็ต

จ.ภูเก็ต



10741A080421SK0186  
ชาย อายุ 46 ปี รับราชการ  
Onset: 8 เม.ย. 64

จ.พังงา



11354B100421JS0013 **1**  
ชาย อายุ 50 ปี รับราชการ  
Onset: 8 เม.ย. 64

จ.พังงา



10739B120421CC00061 **7**  
ชาย อายุ 31 ปี (สามี,ร่วมโต๊ะ)  
รปภ. Onset: 13 เม.ย. 64

**7**



10739B120421KC00062 **8**  
หญิง 24 ปี (ภรรยา)  
รับจ้าง ไม่มีอาการ

**8**

NEW



10739B130421PC0014 **9**  
ชาย อายุ 5 ปี (ลูก)  
นักเรียน ไม่มีอาการ

**9**



**2** 10739A100421WC0001  
หญิง อายุ 41 ปี (ภรรยา)  
ค้าขาย Onset: 12 เม.ย. 64

**2**



**3** 10739A100421TK0003  
ชาย อายุ 9 ปี (ลูก)  
นักเรียน ไม่มีอาการ

**3**



**4** 10739A100421TP0004  
หญิง อายุ 5 ปี (หลาน)  
นักเรียน ไม่มีอาการ

**4**



11354B110421PR0012 **5**  
ชาย อายุ 30 ปี (เพื่อนร่วมงาน)  
รับราชการ ไม่มีอาการ

**5**



## Cluster เชื่อมโยง เชียงใหม่ CM747

จ.พังงา



107398B120421MR0006 **6**  
หญิง อายุ 22 ปี  
นักศึกษา ไม่มีอาการ

**6**

Update 15/04/64



เปิดไทม์ไลน์ผู้ป่วยติดเชื้อโควิด-19 รายที่ 7  
ระลอกเมษายน 2564 จังหวัดพังงา



รายละเอียดผู้ป่วย

เพศ ชาย อายุ 32 ปี อาชีพ ลูกจ้าง  
มีประวัติสัมผัสใกล้ชิดผู้ป่วยในครอบครัว

5 เมษายน 64

ญาติที่เป็นผู้ป่วยยืนยัน เดินทางมาจากจังหวัดภูเก็ต  
เวลา 24.00 น. เดินทางไปทำงานเช้าวัน สปท. TOT ด.ตากแดด

6 เมษายน 64

เวลา 08.00 น. ออกเวร กลับมาพักที่บ้าน ม.4 ด.นบปรัง

7 เมษายน 64

เวลา 17.00 น. ไปนั่งดื่มเหล้าบ้านเพื่อนบริเวณหัวสะพาน ม.1  
ด. ถ้ำน้ำพุด  
เวลา 24.00 น. เดินทางไปทำงานเช้าวัน สปท. TOT ด.ตากแดด

8 เมษายน 64

เวลา 08.00 น. ออกเวร กลับมาพักที่บ้าน ม.4 ด.นบปรัง

9 เมษายน 64

เวลา 10.00 น. ไปซื้อของร้านขายของชำ ม.4 ด.นบปรัง

10-11 เมษายน 64

พักอยู่ที่บ้านตนเองตลอด

12 เมษายน 64

เวลา 09.00 น. เจ้าหน้าที่เก็บตัวอย่างส่งตรวจที่บ้าน  
กักตัวที่บ้าน

13 เมษายน 64

เวลา 04.00 น. ผลตรวจยืนยันติดเชื้อโควิด-19 เข้ารับการรักษารพ.พังงา

เนื่องจากกระทรวงสาธารณสุขประกาศให้ COVID-19 เป็นโรคติดต่ออันตราย  
ตาม พ.ร.บ.โรคติดต่อ พ.ศ.2558 จึงกำหนดให้ต้องเปิดเผยข้อมูลด้านสุขภาพของบุคคล  
แต่ต้องเท่าที่จำเป็นและจำเพาะเจาะจงว่าเพื่อประโยชน์ของส่วนรวม

Timeline Update 13/04/64

สำนักงานสาธารณสุขจังหวัดพังงา



เปิดไทม์ไลน์ผู้ป่วยติดเชื้อโควิด-19 รายที่ 8  
ระลอกเมษายน 2564 จังหวัดพังงา



รายละเอียดผู้ป่วย

เพศ หญิง อายุ 20 ปี อาชีพ รับจ้าง  
มีประวัติสัมผัสใกล้ชิดผู้ป่วยในครอบครัว

5 เมษายน 64

ญาติที่เป็นผู้ป่วยยืนยัน เดินทางมาจากจังหวัดภูเก็ต

7 เมษายน 64

เวลา 08.00-17.00 น. ขายอาหารที่ร้านอาหารตามสั่ง ม.4 ด.นบปรัง  
เวลา 23.00 น. ไปซื้อของที่ร้านขายของชำ ม.4 ด.นบปรัง

8 เมษายน 64

เวลา 09.00 น. ไปซื้อของที่ตลาดสดเทศบาลเมืองพังงา  
ซื้อเส้นมะเหมี่ยว และแก๊วพลาสติก  
เวลา 10.00-17.00 น. ขายอาหารที่ร้านอาหาร ม.4 ด.นบปรัง

9-10 เมษายน 64

เวลา 09.00-17.00 น. ขายอาหารที่ร้านอาหาร ม.4 ด.นบปรัง

11 เมษายน 64

เวลา 09.00-14.00 น. ขายอาหารที่ร้านอาหาร ม.4 ด.นบปรัง  
เวลา 17.00 น. กราบข่าวญาติตรวจพบเชื้อโควิด-19

12 เมษายน 64

เวลา 09.00 น. เจ้าหน้าที่เก็บตัวอย่างส่งตรวจที่บ้าน  
กักตัวที่บ้าน

13 เมษายน 64

เวลา 04.00 น. ผลตรวจยืนยันติดเชื้อโควิด-19 เข้ารับการรักษารพ.พังงา

เนื่องจากกระทรวงสาธารณสุขประกาศให้ COVID-19 เป็นโรคติดต่ออันตราย  
ตาม พ.ร.บ.โรคติดต่อ พ.ศ.2558 จึงกำหนดให้ต้องเปิดเผยข้อมูลด้านสุขภาพของบุคคล  
แต่ต้องเท่าที่จำเป็นและจำเพาะเจาะจงว่าเพื่อประโยชน์ของส่วนรวม

Timeline Update 13/04/64

สำนักงานสาธารณสุขจังหวัดพังงา



เปิดไทม์ไลน์ผู้ป่วยติดเชื้อโควิด-19 รายที่ 9  
ระลอกเมษายน 2564 จังหวัดพังงา



รายละเอียดผู้ป่วย

เพศ ชาย อายุ 5 ปี นักเรียน  
อำเภอเมือง มีประวัติสัมผัสใกล้ชิดผู้ป่วยในครอบครัว

5 เมษายน 64

เวลา 07.00 น. แม่(ผู้ป่วยรายที่8) ไปส่งที่โรงเรียนเมืองพังงา ชั้นอนุบาล2  
เวลา 15.00 น. พ่อ(ผู้ป่วยรายที่7) รับจากโรงเรียนกลับบ้าน ด.นบปรัง

6 เมษายน 64

โรงเรียนปิดอยู่บ้านตลอดไม่ได้ไปไหน

7 เมษายน 64

เวลา 07.00 น. แม่(ผู้ป่วยรายที่8) ไปส่งที่โรงเรียนเมืองพังงา  
ร่วมเดินขบวนงานกีฬาของโรงเรียน อยู่สี่สี่  
เวลา 15.00 น. พ่อ(ผู้ป่วยรายที่7) รับจากโรงเรียนกลับบ้าน ด.นบปรัง

8 เมษายน 64

โรงเรียนปิดอยู่บ้านตลอดไม่ได้ไปไหน

9 เมษายน 64

เวลา 07.00-11.00 น. ไปร่วมงานวันเกิดน้องที่โรงเรียนเมืองพังงา  
หลังจากกลับจากโรงเรียนอยู่บ้านตลอดไม่ได้ไปไหน

10-11 เมษายน 64

โรงเรียนปิดอยู่บ้านตลอดไม่ได้ไปไหน

12 เมษายน 64

เวลา 09.00 น. เจ้าหน้าที่ค้นหาเชิงรุกตามให้มาเก็บตัวอย่างเชื้อที่รพ.พังงา

13 เมษายน 64

เวลา 01.30 น. ผลตรวจไม่พบเชื้อ แต่พ่อและแม่พลยืนยันติดเชื้อโควิด-19  
เวลา 06.00 น. รถของโรงพยาบาลไปรับทั้ง 3 คน  
มารักษาที่โรงพยาบาลพังงา

14 เมษายน 64

เวลา 08.00 น. เก็บตัวอย่างตรวจซ้ำ  
เวลา 17.00 น. ผลตรวจยืนยันติดเชื้อโควิด-19 รับการรักษารพ.พังงา

เนื่องจากกระทรวงสาธารณสุขประกาศให้ COVID-19 เป็นโรคติดต่ออันตราย  
ตาม พ.ร.บ.โรคติดต่อ พ.ศ.2558 จึงกำหนดให้ต้องเปิดเผยข้อมูลด้านสุขภาพของบุคคล  
แต่ต้องเท่าที่จำเป็นและจำเพาะเจาะจงว่าเพื่อประโยชน์ของส่วนรวม

Timeline Update 13/04/64

สำนักงานสาธารณสุขจังหวัดพังงา

ครอบครัวเดียวกัน ครอบครัวเดิม ใน ตำบลนบปรัง

# จำนวนผู้สัมผัสใกล้ชิดเสี่ยงสูง และการติดตาม ผู้ป่วยยืนยันรายที่ 1,5 ต. ลำแก่น อ. ท้ายเหมือง



Contact Risk : ระลอกเมษายน 2564 รายที่ 1,5 จังหวัดพังงา

**รายที่ 1,5**  
หมู่ที่ 5 ตำบลลำแก่น  
อำเภอท้ายเหมือง จังหวัดพังงา

Case COVID



**รายที่ 1** เพศชาย 50 ปี 11354B100421JS0013  
ทหารเรือ

Total Contact **109** ราย

High Risk 42 ราย

Low Risk 67 ราย

จังหวัดพังงา



**รายที่ 5** เพศชาย 30 ปี ทหารเรือ  
10739A120421KC0062

จังหวัดภูเก็ต

ฐานทัพเรือพังงา  
จำนวน **27** ราย  
เก็บตัวอย่าง 11 เม.ย. 63  
ผล Neg

Pos. 1 ราย (รายที่ 5)

เพื่อนทหารเรือพังงา  
จำนวน **11** ราย  
ผล Neg

บิดา  
ผล Neg

ครอบครัว ( **3** ราย)

- ภรรยา
- บุตร 2 ราย
- ผล Pos.รักษาภูเก็ต

รพ.ฐานทัพ 7 ราย

ร้านสวัสดิการ 15 ราย

รพ.ท้ายเหมืองฯ 10 ราย

เพื่อนช่าง 3 ราย

เรือเร็ว 2 ราย

ทหารเรือ 30 ราย

ระยะเฝ้าระวัง 2-16 เมษายน 2564



# จำนวนผู้สัมผัสใกล้ชิดเสี่ยงสูง และการติดตาม ผู้ป่วยยืนยันรายที่ 2,3,4 ต. นบปรัง อ. เมือง



Contact Risk : ระลอกเมษายน 2564 รายที่ 2,3,4 จังหวัดพังงา

## รายที่ 2,3,4

Case COVID



Total Contact 199 ราย

รายที่ 2 เพศหญิง 41 ปี 10739A100421WC0001  
รายที่ 3 เพศชาย 9 ปี 10739A100421TK0003  
รายที่ 4 เพศหญิง 5 ปี 10739A100421TP0004

High Risk 68 ราย

Low Risk 131 ราย

เพื่อนบ้าน (14 คน)  
บ้าน30/1 จำนวน 2 ราย  
บ้าน30/2 จำนวน 4 ราย  
- จำนวน 3 ราย  
บ้าน22/1 จำนวน 3 ราย  
บ้าน33/7 จำนวน 1 ราย  
ครูสอนพิเศษ 1 ราย  
ผลตรวจ Neg 11 ราย  
Pos. 3 ราย(รายที่ 7,8,9)

ครู และนักเรียน  
ที่ร่วมกิจกรรมกีฬา  
โรงเรียนเมืองพังงา  
จำนวน 12 ราย  
ผลตรวจ Neg

โรงเรียนอนุบาล  
นักเรียน ป.3/3 32 คน  
นักเรียน ป.3/4 6 คน  
(ครู) 4 คน  
ผลตรวจ Neg

ครู โรงเรียนอนุบาล 10 คน

ครู และนักเรียน ที่ร่วมกิจกรรม  
กีฬาโรงเรียนเมืองพังงา  
80 ราย

เพื่อนบ้าน (12 คน)  
บ้าน30/2 จำนวน 2 ราย  
- จำนวน 8 ราย  
แผง จำนวน 3 ราย  
ภรรยาครูสอนพิเศษ 1 ราย

ตลาดสด 15 ราย  
ผลตรวจ Neg.

เฝ้าระวัง 5-19 เมษายน 2564

# จำนวนผู้สัมผัสใกล้ชิดเสี่ยงสูง และการติดตาม ผู้ป่วยยืนยันรายที่ 6 ต.ท้ายช้าง อ. เมือง



Contact Risk : ระลอกเมษายน 2564 รายที่ 6 จังหวัดพังงา

**รายที่ 6**  
เพศหญิง 22 ปี  
นักศึกษา  
ตำบลท้ายช้าง  
อำเภอเมือง จังหวัดพังงา

Case COVID-19: 107394B120421MR0006

Total Contact 2 ราย

High Risk 2 ราย

ครอบครัว ( 2 ราย)

- บิดา
- มารดา
- ผล Neg

Low Risk

ผู้โดยสารเครื่องบิน

FD3446

FD3011

พนักงานส่งของ

ระยะเฝ้าระวัง 8-21 เมษายน 2564

# จำนวนผู้สัมผัสใกล้ชิดเสี่ยงสูง และการติดตาม ผู้ป่วยยืนยันรายที่ 7,8,9 ต.นบปริง อ. เมือง



## รายที่ 7,8,9

Contact Risk : ระลอกเมษายน 2564 รายที่ 7, 8, 9 จังหวัดพังงา

Case COVID



รายที่ 7 เพศชาย 32 ปี 10739A120421CC0061

รายที่ 8 เพศหญิง 24 ปี 10739A120421KC0062

รายที่ 9 เพศชาย 5 ปี 10739A130421PC0014

Total Contact 40 ราย

High Risk 35 ราย

Low Risk 5 ราย

วงศ์สุรา (3 คน)  
39/10 ม.4 นบปริง  
จำนวน 1 ราย  
43/3 ม.1 ถ้ำน้ำผุด  
จำนวน 1 ราย  
- จำนวน 1 ราย  
ผลตรวจ Neg

เพื่อนบ้านละแวก  
เดียวกัน 9 ราย  
ตรวจแล้ว  
ผลตรวจ Neg

รพ. TOT ตากแดด (2 ราย)  
29/4 ม.1 นบปริง 1 ราย  
บางเตย 1 ราย  
ผลตรวจ Neg

ครู และนักเรียน  
ที่ร่วมกิจกรรม  
บัณฑิตน้อย  
โรงเรียนเมืองพังงา  
จำนวน 9 ราย  
รอผล

ครู และนักเรียน  
ที่ร่วมกิจกรรมกีฬาสี  
โรงเรียนเมืองพังงา  
จำนวน 12 ราย  
ผลตรวจ Neg

เพื่อนบ้านละแวกเดียวกัน  
4 ราย  
ผลตรวจ Neg

ร้านแผงลอย 1 ราย  
ผลตรวจ Neg

เฝ้าระวัง 5-19 เมษายน 2564



# สำนักงานสาธารณสุขจังหวัดพังงา

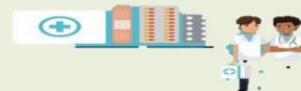
## รายงานจำนวนเตียงสำหรับCOVID-19 จังหวัดพังงา( 222 เตียง)

ประจำวันที่ 15 เมษายน 2564

ใช้ 11 เตียง

คงเหลือ 211 เตียง

หน่วยบริการ	AIIR			Modified AIIR			Isolate Room			Cohort Ward			โรงพยาบาลสนาม		
	มี	ใช้	คงเหลือ	มี	ใช้	คงเหลือ	มี	ใช้	คงเหลือ	มี	ใช้	คงเหลือ	มี	ใช้	คงเหลือ
รพ.พังงา	1	0	1	2	0	2	14	7	7	-	-	-	-	-	-
รพ.ตะกั่วป่า	1	1	0	1	1	0	21	1	20	-	-	-	-	-	-
รพ.เกาะยาวฯ	-	-	-	1	0	1	2	0	2	-	-	-	-	-	-
รพ.กะปงฯ	-	-	-	1	0	1	3	0	3	-	-	-	-	-	-
รพ.คุระบุรีฯ	-	-	-	1	0	1	3	0	3	-	-	-	-	-	-
รพ.ตะกั่วทุ่ง	-	-	-	1	0	1	3	0	3	-	-	-	-	-	-
รพ.ทับปุด	-	-	-	1	0	1	3	0	3	-	-	-	-	-	-
รพ.ท้ายเหมืองฯ	-	-	-	1	1	0	2	0	2	-	-	-	-	-	-
รพ.ฐานทัพเรือฯ	-	-	-	-	-	-	-	-	-	-	-	-	114	0	114
สนามกีฬา อบจ.	-	-	-	-	-	-	-	-	-	-	-	-	46	0	46
<b>รวม</b>	<b>2</b>	<b>1</b>	<b>1</b>	<b>9</b>	<b>2</b>	<b>7</b>	<b>51</b>	<b>8</b>	<b>43</b>	<b>-</b>	<b>-</b>	<b>-</b>	<b>160</b>	<b>0</b>	<b>160</b>



ศูนย์ปฏิบัติการตอบโต้ภาวะฉุกเฉินด้านการแพทย์และสาธารณสุขจังหวัดพังงา

ข้อมูล ณ วันที่ 15 เมษายน 2564 เวลา 11.00 น.

# ข้อมูลทรัพยากรจังหวัดพังงา กรณีโรคติดเชื้อไวรัสโคโรนา 2019

อำเภอ	Coverall (ชุด)		N95 (ชิ้น)		Surgical Mask (ชิ้น)		ชุดเก็บตัวอย่าง COVID คางเหลือง(ชุด)	น้ำยาตรวจ COVID คางเหลือง(ชุด)
	คางเหลือง	วันคางคัง	คางเหลือง	วันคางคัง	คางเหลือง	วันคางคัง		
อำเภอเมืองพังงา	1,170	97	116	9	151,100	97	600	600
อำเภอตะกั่วป่า	618	51	591	49	40,193	63	1,600	590
อำเภอตะกั่วทุ่ง	272	272	112	112	7,324	49	170	-
อำเภอท้ายเหมือง	476	476	140	140	9,119	62	54	-
อำเภอกะปง	515	515	120	120	3,545	34	50	-
อำเภอกระบุรี	557	557	80	80	9,402	94	216	-
อำเภอทับปุด	404	404	194	194	4,057	46	413	-
อำเภอเกาะยาว	172	172	402	402	2,032	14	100	-
<b>รวม</b>	<b>4,184</b>	<b>139</b>	<b>1,755</b>	<b>58</b>	<b>226,772</b>	<b>77</b>	<b>3,203</b>	<b>1,190</b>

หมายเหตุ ปริมาณสำรองที่ สสจ. Coverall 519 ชุด N 95 400 ชิ้น Surgical mask 13,900 ชิ้น

(15 เมษายน 2564)

รง. 1/5 แบบเฝ้าระวังโรคติดเชื้อไวรัสโคโรนา 2019 (COVID- 19) ระลอกใหม่ ในชุมชน/หมู่บ้าน (scan)

จังหวัด พังงา

วันที่สำรวจ 15 เมษายน พ.ศ. 2564

ลำดับที่	อำเภอ	เดินทางเข้ามาจาก (คน)								มาตรการควบคุมโรค					
		จังหวัด พื้นที่สีแดง				จังหวัด พื้นที่สีส้ม				Home Quarantine			Self Quarantine		
		ปกติ		มีอาการ		ปกติ		มีอาการ		รายวัน	14 วัน	สะสม	รายวัน	14 วัน	สะสม
		รายวัน	สะสม	รายวัน	สะสม	รายวัน	สะสม	รายวัน	สะสม						
1	เมือง	19	316	0	0	0	143	0	0	0	0	191	19	214	859
2	ตะกั่วป่า	40	499	0	0	15	217	0	0	1	4	142	54	476	1,346
3	ตะกั่วทุ่ง	29	578	0	0	16	114	0	0	0	9	287	45	366	945
4	ท้ายเหมือง	43	999	0	0	112	421	0	0	43	294	989	112	225	1,855
5	ทับปุด	40	501	0	0	22	154	0	0	0	31	139	62	422	1,144
6	กะปง	15	368	0	0	2	56	0	0	0	0	68	17	309	660
7	เกาะยาว	7	760	0	0	0	78	0	0	7	248	728	0	58	17,137
8	คุระบุรี	34	306	0	0	1	67	0	0	0	0	64	35	276	813
รวม		227	4,327	0	0	168	1,250	0	0	51	586	2,608	344	2,346	24,759

หมายเหตุ

1. มีอาการ เช่น มีไข้ ไอ เจ็บคอ หายใจลำบาก หอบเหนื่อย จมูกไม่ได้กลิ่น ลิ้นไม่รับรส

จังหวัดพื้นที่สีแดงประกอบด้วย กรุงเทพฯ ชลบุรี เชียงใหม่ นราธิวาส สมุทรปราการ สมุทรสาคร ประจวบคีรีขันธ์ สระแก้ว ปทุมธานี ภูเก็ต

จังหวัดพื้นที่สีส้มประกอบด้วย นครราชสีมา ระยอง นครปฐม นนทบุรี สุพรรณบุรี ขอนแก่น สงขลา อุตรธานี สระบุรี อยุธยา เพชรบุรี ราชบุรี

รวบรวมข้อมูลตั้งแต่วันที่ 4 มกราคม พ.ศ. 2564

**\*\*จัดสีจังหวัดตามประกาศของ ศบค\*\***

ผู้รายงาน สื่อสารความเสี่ยง สำนักงานสาธารณสุขจังหวัดพังงา เบอร์โทร 098-1313422



นายจำเริญ ทิพญพงษ์ธาดา  
ผู้ว่าราชการจังหวัดพังงา



อยู่ห่างไว้



ใส่แมสก์กัน



หมั่นล้างมือ



มือถือมีหมอชนะ