



สถานการณ์ COVID-19 ทั่วโลก 217 ประเทศ 2 เขตบริหารพิเศษ 2 เรือสำราญ

Confirmed 133,018,307
+ 576,636

Severe 99,383
+ 1,031 (0.1%)

Recovered 107,260,924
+ 537,036 (80.6%)

Deaths 2,885,931
+ 11,802 (2.2%)

PLACES	CONFIRMED	NEW CASES	DEATHS	ACTIVE CASES	PLACES	CONFIRMED	NEW CASES	DEATHS	ACTIVE CASES
1 USA	31,560,438	62,283	570,260(906)	6,867,957	11 Colombia	2,468,236	11,827	64,524(231)	67,356
2 Brazil	13,106,058	82,869	337,364(4211)	1,209,910	12 Poland	2,456,709	8,245	55,065(60)	365,067
3 India	12,799,746	115,269	166,208(631)	843,779	13 Argentina	2,428,029	20,870	56,634(163)	207,350
4 France	4,841,308	8,045	97,273(398)	4,442,736	14 Mexico	2,256,380	1,247	205,002(252)	256,165
5 Russia	4,597,868	8,328	101,106(389)	276,727	15 Iran	1,963,394	17,430	63,506(174)	232,809
6 UK	4,364,529	2,379	126,882(20)	315,384	16 Ukraine	1,769,164	13,276	35,017(430)	371,768
7 Italy	3,686,707	7,767	111,747(421)	555,705	17 Peru	1,598,593	8,384	53,411(273)	26,406
8 Turkey	3,579,185	49,584	32,667(211)	387,043	18 Czechia	1,555,245	1,405	27,169(54)	106,792
9 Spain	3,317,948	6,623	75,911(128)	161,571	19 South Africa	1,552,853	437	53,032(37)	21,001
10 Germany	2,912,636	9,600	77,862(232)	237,674	20 Indonesia	1,542,516	4,549	41,977(162)	114,566

114 Thailand 29,905 (+334) cases 95 Death

(ข้อมูล ณ วันที่ 7 เมษายน 2564 เวลา 10.00 น.)

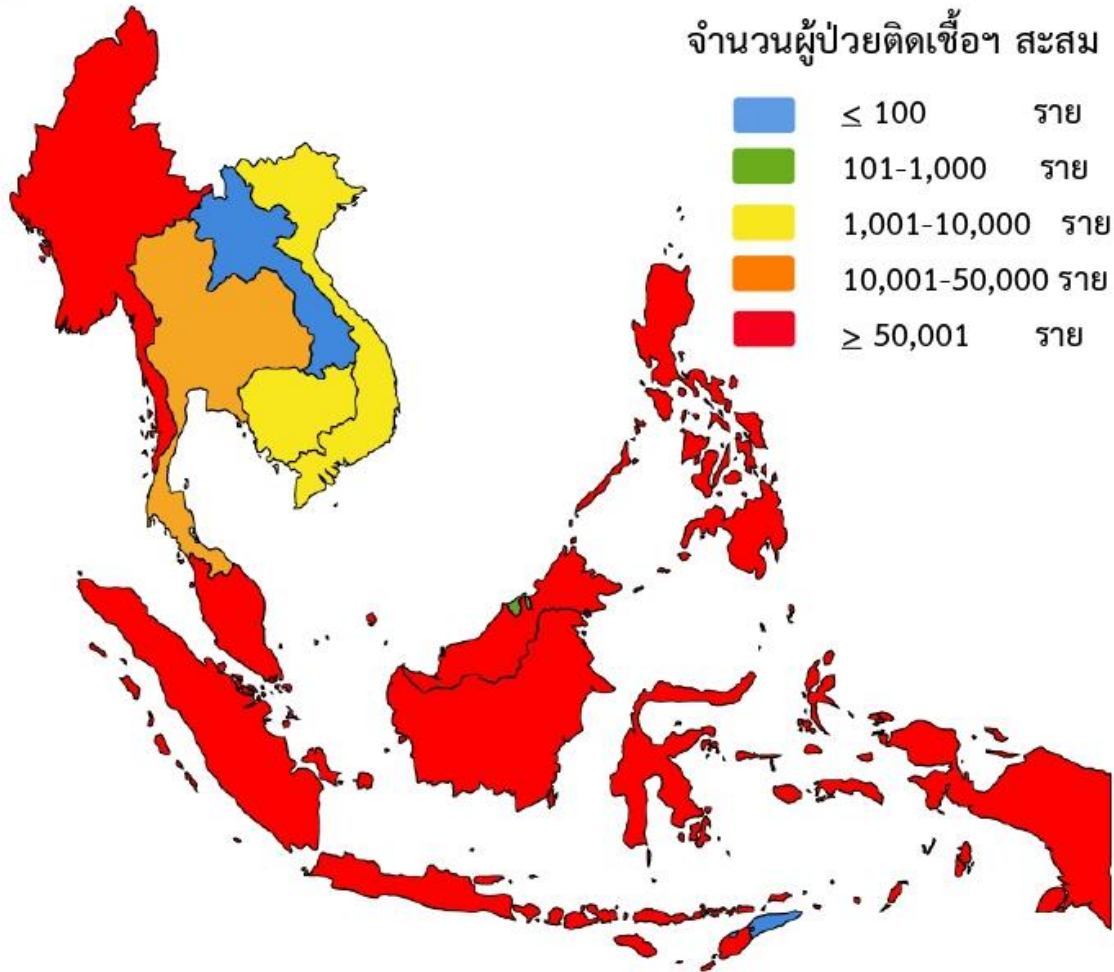
ที่มา : worldometers



สถานการณ์ COVID-19 ประเทศในทวีปเอเชีย

ประเทศในเอเชียพบผู้ป่วยอย่างต่อเนื่อง ได้แก่

อินเดีย อินโดนีเซีย ปากีสถาน ญี่ปุ่น บังคลาเทศ ฟิลิปปินส์ มาเลเซีย



	PLACES	CONFIRMED	NEW CASES	DEATHS	ACTIVE CASES
3	India	12,799,746	115,269	166,208(631)	843,779
20	Indonesia	1,542,516	4,549	41,977(162)	114,566
30	Philippines	812,760	9,373	13,817(382)	152,562
31	Pakistan	696,184	3,953	14,924(103)	63,102
33	Bangladesh	651,652	7,213	9,384(66)	83,885
39	Japan	487,545	2,220	9,249(18)	24,241
46	Malaysia	353,329	1,300	1,300(5)	14,161
79	Myanmar	142,530	19	3,206	7,505
86	S. Korea	106,898	478	1,756(4)	7,214
92	China	90,341	24	4,636	248
101	Singapore	60,519	24	30	250
114	Thailand	29,905	334	95	1,741
175	Cambodia	2,824	72	22(1)	1,008
177	Vietnam	2,648	11	35	191
200	Brunei	214	0	3	14
207	Laos	49	0	0	2

(ข้อมูล ณ วันที่ 7 เมษายน 2564 เวลา 10.00 น.) ที่มา : worldometers

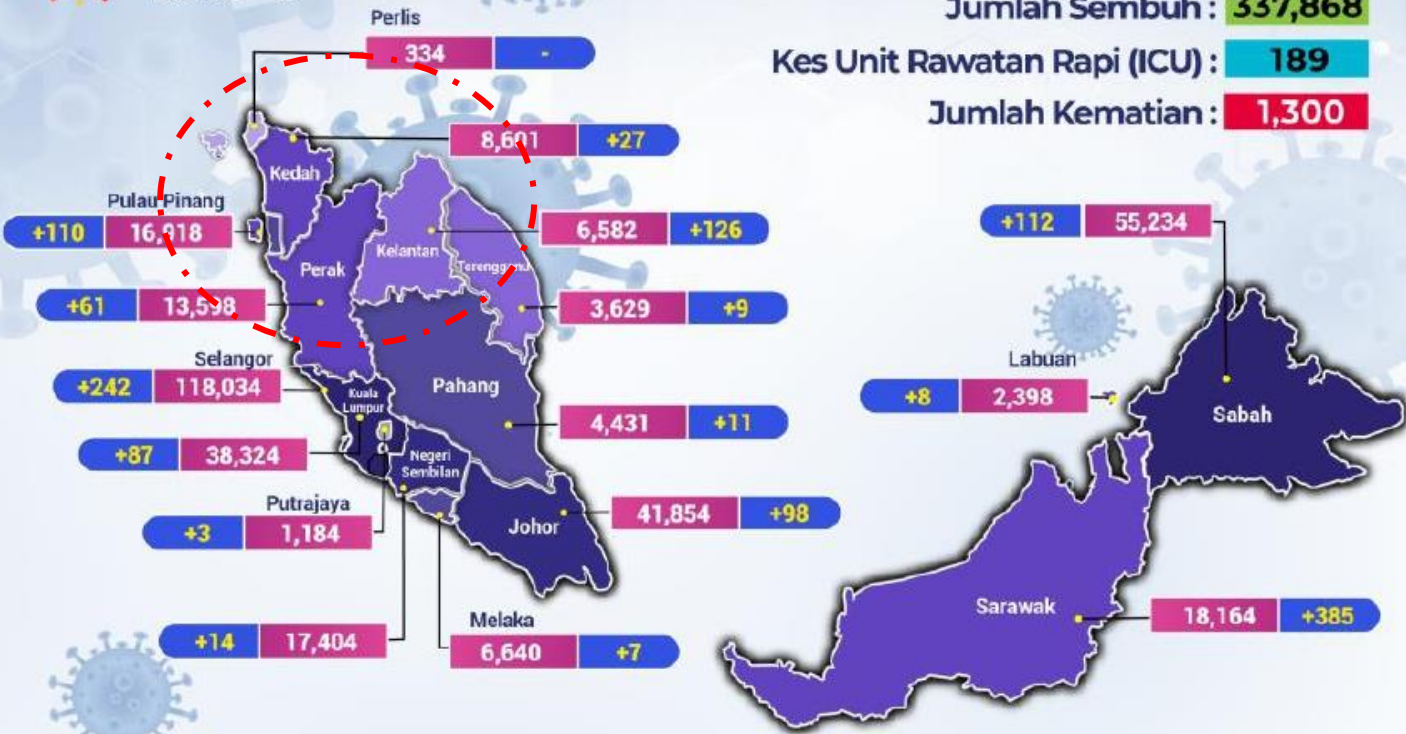


สถานการณ์โรคติดเชื้อไวรัสโคโรนา 2019 ของประเทศมาเลเซีย

ข้อมูล ณ วันที่ 6 เมษายน 2564 (เวลา 20.30 น.)

KES POSITIF MENGIKUT NEGERI

(setakat 6/4/2021,12PM)



Bilangan Kes Positif : **353,329**

Kes Baharu : **1,300**

Jumlah Sembuh : **337,868**

Kes Unit Rawatan Rapi (ICU) : **189**

Jumlah Kematian : **1,300**

Sumber: CPRC, KKM

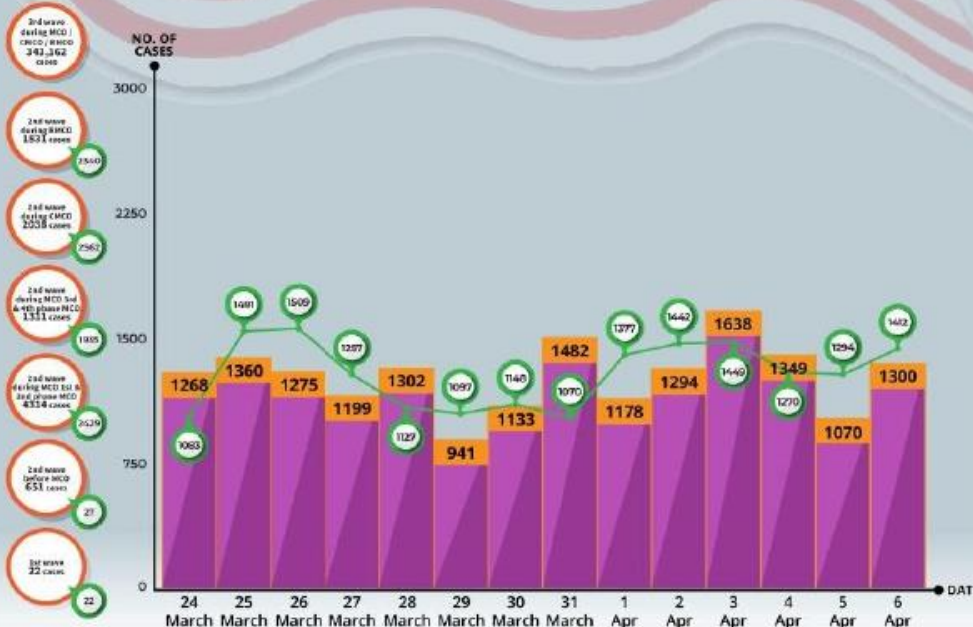
DISTRIBUTION OF COVID-19 CASES ACCORDING TO DATE OF CONFIRMATION

Movement Control Order (MCO)
Conditional Movement Control Order (CMCO)
Recovery Movement Control Order (RMCO)

Source: CPRC, MOH

New Cases

Discharged



ประเทศไทยมี 4 จังหวัด (15 อำเภอ) ที่ติดกับชายแดนประเทศมาเลเซีย

1. นราธิวาส: สุโงโกลก, จะแนะ, สุคีรินแว้ง, ดากใบ ติดกับรัฐ **Kelantan, Perak**
2. ยะลา: กาบัง, ยะหา, บันนังสตา, ธารโตเบตง ติดกับรัฐ **Kedah, Perak**
3. สงขลา: สะเดา, สะบ้าย้อย, นาทวี ติดกับรัฐ **Perlis, Kedah**
4. สตูล: เมืองสตูล, ควนโดน ติดกับรัฐ **Kedah, Perlis**
Kelantan (รัฐกลันตัน), Perak (รัฐเปรัก), Kedah (เกอดะฮ์) Perlis (รัฐปะลิส)



ผู้ป่วย COVID-19 สะสม ประเทศไทย ณ วันที่ 7 เมษายน 2564



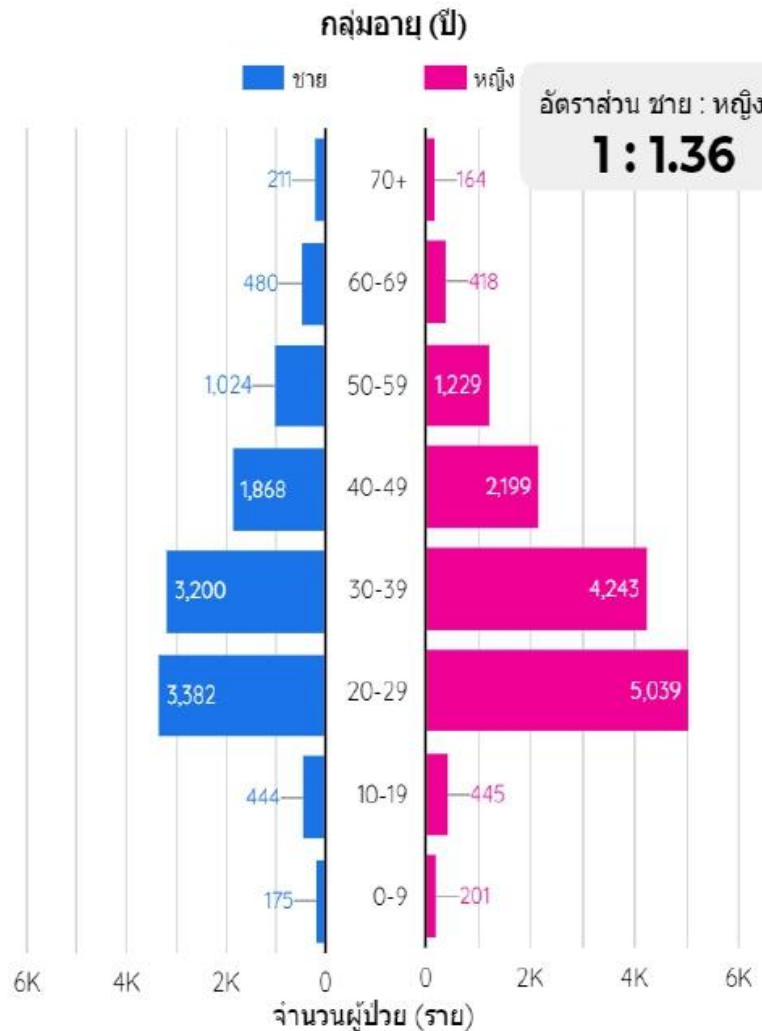
จำนวนผู้ป่วยยืนยันตามปัจจัยเสี่ยง จำแนกรายสัปดาห์

ปัจจัยเสี่ยง	สัปดาห์ / วัน			
	สัปดาห์ที่ 11 (14 - 20 มี.ค. 64)	สัปดาห์ที่ 12 (21 - 27 มี.ค. 64)	สัปดาห์ที่ 13 (28 มี.ค. - 3 เม.ย. 64)	สัปดาห์ที่ 14 (4 - 10 เม.ย. 64)
1.คนไทยเดินทางมาจากต่างประเทศ	29	35	66	14
2.คนต่างชาติเดินทางมาจากต่างประเทศ	25	25	34	18
3.ลักลอบเข้าประเทศ	1	0	2	0
4.ติดเชื้อในประเทศ	897	879	269	838



ผู้ป่วย COVID-19 สะสม ประเทศไทย ณ วันที่ 7 เมษายน 2564

จำนวนผู้ป่วยยืนยัน จำแนกตามกลุ่มอายุและเพศ



จำนวนผู้ป่วย จำแนกตามเพศและกลุ่มอายุ

เพศ	จำนวน (ราย)	ร้อยละ (Percent)
หญิง	15,351	52.28%
ชาย	11,506	39.18%
ไม่ทราบ	2,508	8.54%
รวมทั้งหมด	29,365	100%

กลุ่มอายุ (ปี)	จำนวน(ราย)	ร้อยละ (Percent)
0-9	378	1.52%
10-19	894	3.60%
20-29	8,479	34.11%
30-39	7,485	30.11%
40-49	4,088	16.44%
50-59	2,260	9.09%
60-69	899	3.62%
70+	377	1.52%
รวมทั้งหมด	24,860	100.00%

จำนวนผู้ป่วย จำแนกตามอายุน้อยสุด เจลี่ย และสูงสุด

อายุน้อยสุด (ปี)	อายุเฉลี่ย (ปี)	อายุสูงสุด (ปี)
0.01	35	97

จำนวนผู้ป่วยยืนยันจำแนกตามพื้นที่ (ราย)

กรุงเทพฯ และนนทบุรี	5,882
ภาคเหนือ	557
ภาคกลาง	22,273
ภาคตะวันออกเฉียงเหนือ	209
ภาคใต้	984



ผู้ติดเชื้อ COVID-19 ระลอกใหม่ ประเทศไทย ตั้งแต่วันที่ 15 ธ.ค. 63 - ปัจจุบัน





ผู้ป่วย COVID-19 รายงานสถานการณ์ (การระบาดระลอกใหม่) วันที่ 15 ธ.ค. 63 – 7 เม.ย. 64

จ.สมุทรสาคร (3.67 %)

ผู้ป่วย/ผู้ติดเชื้อรายใหม่วันนี้



12

ราย

ผู้ป่วย/ผู้ติดเชื้อในระบบบริการ

12

ราย

คัดกรองเชิงรุก

0

ราย

ผู้ป่วยยืนยันสะสม

17,185

ราย

ในระบบบริการ

4,100

ราย

คัดกรองเชิงรุก

13,085

ราย

กรุงเทพฯ (66.06 %)

ผู้ป่วย/ผู้ติดเชื้อรายใหม่วันนี้



216

ราย

ผู้ป่วย/ผู้ติดเชื้อในระบบบริการ

83

ราย

คัดกรองเชิงรุก

133

ราย

ผู้ป่วยยืนยันสะสม

2,687

ราย

ในระบบบริการ

1,441

ราย

คัดกรองเชิงรุก

1,246

ราย

จังหวัดอื่น ๆ (30.28 %)

ผู้ป่วย/ผู้ติดเชื้อรายใหม่วันนี้



99

ราย

ผู้ป่วย/ผู้ติดเชื้อในระบบบริการ

79

ราย

คัดกรองเชิงรุก

20

ราย

ผู้ป่วยยืนยันสะสม

4,407

ราย

ในระบบบริการ

2,242

ราย

คัดกรองเชิงรุก

2,165

ราย



แผนที่แสดงจังหวัดที่พบผู้ติดเชื้อในประเทศ รายสัปดาห์ (wk11 - wk14 ปี 64)

14 - 20 มี.ค. 64
(สัปดาห์ที่ 11)

21 - 27 มี.ค. 64
(สัปดาห์ที่ 12)

28 มี.ค. - 3 เม.ย. 64
(สัปดาห์ที่ 13)

4 - 7 เม.ย. 64

18 ธ.ค. 63 - 7 เม.ย. 64



จังหวัดที่ไม่พบผู้ติดเชื้อในประเทศ
รวม 9 จังหวัด

□ 0 ราย □ 1 - 10 ราย □ 11 - 50 ราย □ ≥ 51 ราย

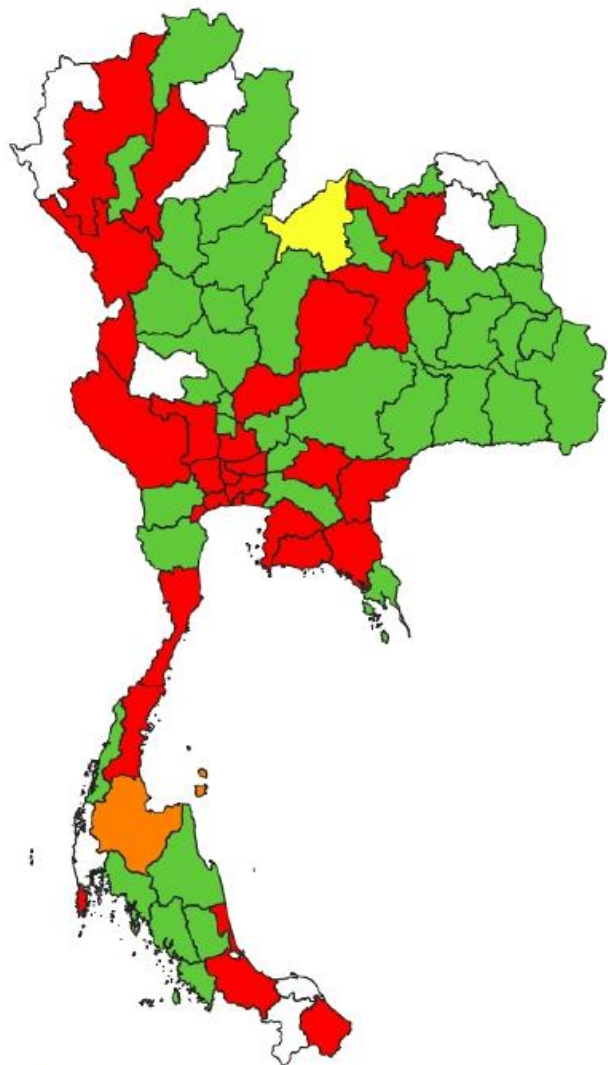
หมายเหตุ ไม่นับผู้ป่วยที่พบในสถานกักกัน

แหล่งข้อมูลและจัดทำโดย : กรมควบคุมโรค กระทรวงสาธารณสุข ข้อมูล ณ วันที่ 7 เม.ย. 2564 เวลา 06.00 น.



แผนที่แสดงจังหวัดการพบผู้ติดเชื้อในช่วง 7 วันที่ผ่านมา

(วันที่ 1 เมษายน – 7 เมษายน 2564)



กลุ่มจังหวัดที่ไม่พบผู้ติดเชื้อ		จำนวน
<input type="checkbox"/>	จังหวัดที่ไม่เคยมีผู้ติดเชื้อ	9
<input type="checkbox"/>	จังหวัดที่พบผู้ติดเชื้อรายล่าสุดนานเกินกว่า 7 วันแล้ว	39 (-5)
<input type="checkbox"/>	จังหวัดที่พบผู้ติดเชื้อรายล่าสุดเมื่อ 6 - 7 วันก่อน	1 (+1)
<input type="checkbox"/>	จังหวัดที่พบผู้ติดเชื้อรายล่าสุดเมื่อ 4 - 5 วันก่อน	1

กลุ่มจังหวัดที่พบผู้ติดเชื้อ		จำนวน
<input type="checkbox"/>	จังหวัดที่พบผู้ติดเชื้อในช่วง 3 วันที่ผ่านมา	27 (+4)

หมายเหตุ ไม่นับผู้ป่วยที่พบในสถานกักกัน

แหล่งข้อมูลและจัดทำโดย : กรมควบคุมโรค กระทรวงสาธารณสุข ข้อมูล ณ วันที่ 7 เม.ย.2564 เวลา 06.00 น.



จำนวนผู้ติดเชื้อโควิดในประเทศไทยใหม่ และสะสม วันที่ 18 ธ.ค. 63 – 7 เม.ย. 64 เวลา 01:00 น.

ที่	จังหวัด	18 Dec – 30 Mar	31 Mar	1-Apr	2-Apr	3-Apr	4-Apr	5-Apr	6-Apr	7-Apr	รวม (ราย)
รวม		23,252	24	21	45	69	87	182	245	327	24,279
1	สมุทรสาคร	17,093	11	11	14	12	13	4	7	12	17,185
2	กรุงเทพมหานคร	2,148	10	7	20	32	35	46	156	216	2,687
3	ปทุมธานี	763	0	0	0	0	2	2	2	3	772
4	ชลบุรี	658	0	0	0	1	7	7	18	11	702
5	ระยอง	584	0	0	0	0	0	0	0	1	585
6	สมุทรปราการ	412	3	3	5	4	9	9	20	30	495
7	จันทบุรี	221	0	0	0	0	0	0	0	1	222
8	นนทบุรี	198	0	0	3	4	2	4	1	8	220
9	ตาก	214	0	0	2	1	0	1	1	0	219
10	นครปฐม	171	0	0	0	5	3	0	1	1	183
11	นราธิวาส	7	0	0	0	1	1	94	30	1	134
12	อ่างทอง	125	0	0	0	0	0	0	0	0	125
13	เพชรบุรี	90	0	0	0	0	0	0	0	0	90
14	สมุทรสงคราม	73	0	0	0	0	0	1	0	0	74
15	พระนครศรีอยุธยา	64	0	0	0	0	1	0	1	1	67
16	สุพรรณบุรี	33	0	0	0	9	5	7	0	8	62

หมายเหตุ * ปรับข้อมูลจำนวนผู้ติดเชื้อ เฉพาะกลุ่มผู้ติดเชื้อภายในประเทศ ไม่รวมกลุ่มขนส่งสินค้า ยืนยันผลการติดเชื้อจากการสอบสวนโรคในระบบรายงาน ในช่วงต้นการระบาดระลอกใหม่ และไม่ับผู้ป่วยในสถานกักกัน



จำนวนผู้ติดเชื้อโควิดในประเทศไทยใหม่ และสะสม วันที่ 18 ธ.ค. 63 – 7 เม.ย. 64 เวลา 01:00 น.

ที่	จังหวัด	18 Dec – 30 Mar	31 Mar	1-Apr	2-Apr	3-Apr	4-Apr	5-Apr	6-Apr	7-Apr	รวม (ราย)
17	ราชบุรี	51	0	0	0	0	0	0	0	0	51
18	ตราด	33	0	0	0	0	0	0	0	0	33
19	ฉะเชิงเทรา	28	0	0	0	0	0	0	0	0	28
20	สระแก้ว	5	0	0	0	0	0	1	2	20	28
21	เชียงใหม่	21	0	0	0	0	0	0	2	2	25
22	ลพบุรี	22	0	0	0	0	0	0	1	0	23
23	มหาสารคาม	21	0	0	0	0	0	0	0	0	21
24	สระบุรี	18	0	0	0	0	0	0	0	0	18
25	ขอนแก่น	14	0	0	0	0	2	0	0	2	18
26	สุราษฎร์ธานี	11	0	0	0	0	6	0	0	0	17
27	สิงห์บุรี	16	0	0	0	0	0	0	0	0	16
28	นครนายก	16	0	0	0	0	0	0	0	0	16
29	นครราชสีมา	13	0	0	0	0	0	0	0	0	13
30	ปราจีนบุรี	12	0	0	0	0	0	0	1	0	13
31	ประจวบคีรีขันธ์	4	0	0	0	0	0	2	0	6	12
32	ชัยนาท	11	0	0	0	0	0	0	0	0	11
33	ชัยภูมิ	8	0	0	0	0	0	2	1	0	11

หมายเหตุ * ปรับข้อมูลจำนวนผู้ติดเชื้อ เฉพาะกลุ่มผู้ติดเชื้อภายในประเทศ ไม่รวมกลุ่มขนส่งสินค้า ยืนยันผลการติดเชื้อจากการสอบสวนโรคในระบบรายงาน ในช่วงต้นการระบาดระลอกใหม่ และไม่ับผู้ป่วยในสถานกักกัน





จำนวนผู้ติดเชื้อโควิดในประเทศไทยใหม่ และสะสม วันที่ 18 ธ.ค. 63 – 7 เม.ย. 64 เวลา 01:00 น.

ที่	จังหวัด	18 Dec – 31 Mar	31 Mar	1-Apr	2-Apr	3-Apr	4-Apr	5-Apr	6-Apr	7-Apr	รวม (ราย)
34	พิจิตร	9	0	0	0	0	0	0	0	0	9
35	เลย	7	0	0	1	0	0	0	0	0	8
36	กาญจนบุรี	7	0	0	0	0	0	0	1	0	8
37	กระบี่	6	0	0	0	0	0	0	0	0	6
38	นครสวรรค์	6	0	0	0	0	0	0	0	0	6
39	สุรินทร์	5	0	0	0	0	0	0	0	0	5
40	ตรัง	5	0	0	0	0	0	0	0	0	5
41	อุบลราชธานี	4	0	0	0	0	0	0	0	0	4
42	ภูเก็ต	3	0	0	0	0	0	0	0	1	4
43	ลำปาง	3	0	0	0	0	0	0	0	1	4
44	สงขลา	3	0	0	0	0	0	0	0	1	4
45	นครศรีธรรมราช	3	0	0	0	0	0	0	0	0	3
46	อุดรดิตถ์	3	0	0	0	0	0	0	0	0	3
47	พัทลุง	3	0	0	0	0	0	0	0	0	3
48	อุดรธานี	1	0	0	0	0	1	0	0	1	3
49	กำแพงเพชร	2	0	0	0	0	0	0	0	0	2
50	ลำพูน	2	0	0	0	0	0	0	0	0	2

หมายเหตุ * ปรับข้อมูลจำนวนผู้ติดเชื้อ เฉพาะกลุ่มผู้ติดเชื้อภายในประเทศ ไม่รวมกลุ่มขนส่งสินค้า ยืนยันผลการติดเชื้อจากการสอบสวนโรคในระบบรายงาน ในช่วงต้นการระบาดระลอกใหม่ และไม่ับผู้ป่วยในสถานกักกัน



รายงานสถานการณ์ COVID-19 ระลอกใหม่ เขตสุขภาพที่ 11

วันที่ 5 เมษายน 2564 สำนักงานป้องกันควบคุมโรคที่ 11 จ.นครศรีธรรมราช

ผู้ป่วยรายใหม่วันนี้

3 +1

ผู้ป่วยยืนยันสะสม

36 +1

หายป่วยแล้ว

27 ราย

เสียชีวิต

0 ราย

การพบผู้ป่วย

Self report	5 ราย
PUI : walk in	6 ราย
Active case finding	1 ราย
Contact tracing	24 ราย

เชื่อมโยงกับสมุทรสาคร 9 ราย

HRC 18 ราย

เชื่อมโยงเรือนจำราชวิาส 6 ราย

สถานบันเทิง กทม. 3 ราย

ประเภทผู้ป่วย

Asymptomatic	8 ราย
Mild symptom	27 ราย
Pneumonia	1 ราย



ผู้ป่วยรักษาอยู่
9 ราย

HRC
15 มี.ค. 63 – 1 เม.ย. 64

ทั้งหมด	785 ราย
ตรวจ	782 ราย
พบเชื้อ	18 ราย
ร้อยละ	2.30

HRC
2-4 เม.ย. 64

ทั้งหมด	400 ราย
ตรวจ	รอดตรวจ

พบผู้ป่วยรายล่าสุด 4 เม.ย. 2564

จำนวนผู้ป่วยยืนยัน
จำแนกรายจังหวัด (ราย)



Timeline Cluster of COVID-19 ในผู้ต้องขังและเจ้าหน้าที่ราชทัณฑ์ (N=6)

นราธิวาส

สุราษฎร์ธานี

- ย้ายจากเรือนจำเก่า ไปเรือนจำใหม่ จ.นราธิวาส
- ซ้อมนำเสนองานที่แผนกการศึกษา

A B C D E

- เดินทางมาสุราษฎร์ธานี
- ซ้อมนำเสนอนที่โรงแรมที่จัดประชุม
- รับประทานอาหารเย็นที่ร้านอาหาร
- พักค้างที่เรือนจำสุราษฎร์ธานี
- ไปร้านอาหารแห่งหนึ่ง
- พักค้างที่โรงแรมที่จัดประชุม

A B C D E F
A B C D E
F
F

- นำเสนอนที่โรงแรมที่จัดประชุม
- รับประทานอาหารกลางวันที่ร้านอาหาร
- กลับไปพักที่โรงแรมที่จัดประชุม
- เข้าฟังการนำเสนอของทีม จ. นราธิวาส
- ถ่ายรูปรวมของทีมเครือข่าย จ. นราธิวาส
- เก็บตัวอย่าง และแยกกักที่ รพศ. สุราษฎร์ธานี ผล Detected

A B C
D E F

23 - 31 มี.ค. 64

1 เม.ย. 64

2 เม.ย. 64

25 มี.ค.-1 เม.ย. 64

พบผู้ป่วยไข้และกลุ่มอาการทางเดินหายใจ
ในเรือนจำนราธิวาส

3 เม.ย. 64

A B C D E F

Admit รพศ.สุราษฎร์

- A นช 1 (30 ปี)
- B นช 2 (27 ปี)
- C นช 3 (27 ปี)
- D นช 4 (20 ปี)
- E นช 5 (41 ปี)
- F ผู้คุม (38 ปี)

Updated 04-04-64_02.00 น.



Cluster สถาบันบันเทิงในกรุงเทพฯ

Cristal pub ทองหล่อ

จ.ภูเก็ต 1 ราย



เพศหญิง, อายุ 29 ปี
เจ้าหน้าที่ประชาสัมพันธ์

Onset: 2 เม.ย. 64

Total contact: 10

HRC: 10

*อยู่ระหว่างค้นหาเพิ่มเติม

ไม่ทราบชื่อผับ รัชดา

จ.ชุมพร 2 ราย



เพศชาย อายุ 41 ปี
ธุรกิจส่วนตัว

Onset: 1 เม.ย. 64

Total contact: 342

HRC: 21



เพศชาย อายุ 44 ปี
ธุรกิจส่วนตัว

Onset: 1 เม.ย. 64

Total contact: 64

HRC: 19



รายละเอียดผู้ป่วยรายใหม่



เพศหญิง, อายุ 29 ปี
เจ้าหน้าที่ประชาสัมพันธ์

Onset: 2 เม.ย. 64

Total contact: 10

HRC: 10

*อยู่ระหว่างค้นหาเพิ่มเติม

2 เม.ย. 64

- เข้ารถตุ่มฯสนามบินดอนเมือง พร้อมสมาชิก 4 คน
- มาภูเก็ตเที่ยวบิน WE283 (35J) **ปวดศีรษะ**
- ไปพิกกับแฟนที่ บ้านบัววิสุทธิ์ ต.ราไวย์ อ.เมือง ด้วยรถ Taxi (ณข3384 ภูเก็ต) **แล้วทราบข่าวว่าเพื่อนที่ทำงานติดเชื้อ**
- 20.00 น. เปลี่ยนที่พักเป็นเดอะแกลอรี่ในหาด ต.ราไวย์ อ.เมือง

3 เม.ย. 64

- มีไข้ ไอแห้ง มีน้ำมูก ไปรักษาที่โรงพยาบาลสิริโรจน์ แพทย์ให้นอนโรงพยาบาล **ผลการตรวจพบเชื้อ SARS-CoV-2**





สถานการณ์โรคติดเชื้อ COVID-19 จังหวัดพังงา

วันที่ 7 เมษายน 2564 สำนักงานสาธารณสุขจังหวัดพังงา

จังหวัดพังงา ไม่มีผู้ป่วย COVID-19

358

วัน

ผู้ป่วยรายใหม่วันนี้



0 ราย

ผู้ป่วยยืนยัน COVID-19

ระลอกใหม่

สะสม



ราย



ราย

รักษาตัวอยู่รพ.

0

หายป่วยแล้ว

0

ผู้ป่วยเสียชีวิต

0

เสียชีวิตเพิ่ม

0

3,646 ราย

ตรวจทั้งหมด

0 ราย

พบเชื้อ

3,640 ราย

ไม่พบเชื้อ

6 ราย

รวมผล

ผู้ป่วยที่เข้าเกณฑ์การเฝ้าระวัง และสอบสวนโรค (PUI)

สะสม

344 ราย

(รายใหม่ 0 ราย)

พบเชื้อ 0 ราย

ไม่พบเชื้อ 341 ราย

รวมผล 3 ราย

เฝ้าระวังในกลุ่มผู้สัมผัส ผู้ป่วยยืนยัน ที่มีความเสี่ยงสูง

สะสม

101 ราย

(รายใหม่ 0 ราย)

พบเชื้อ 0 ราย

ไม่พบเชื้อ 101 ราย

รวมผล 0 ราย

ค้นหาเชิงรุก

สะสม

1,738 ราย

(รายใหม่ 0 ราย)

พบเชื้อ 0 ราย

ไม่พบเชื้อ 1,738 ราย

รวมผล 0 ราย

การเฝ้าระวังในประชากรกลุ่มแรงงาน ต่างดาว(Sentinel Surveillance)

สะสม

1,461 ราย

(รายใหม่ 0 ราย)

พบเชื้อ 0 ราย

ไม่พบเชื้อ 1,460 ราย

รวมผล 1 ราย

เฝ้าระวังในสถานที่กักกัน ข้อมูลวันที่ 15 ธ.ค. 63 - ปัจจุบัน

สะสม

44 ราย

(รายใหม่ 0 ราย)

กักกันครบแล้ว 26 ราย

คงเหลือกักกัน 18 ราย

ข้อมูล ณ เวลา 09.00 น.



จำนวนผู้ป่วยเข้าเกณฑ์สอบสวนโรค (PUI) COVID-19

ส่งตรวจทางห้องปฏิบัติการจังหวัดพังงา

ระลอกใหม่ ตั้งแต่ วันที่ 15 ธันวาคม 2563

ผู้ป่วยที่เข้าเกณฑ์สอบสวน (PUI) 3,646 ราย
ไม่พบเชื้อ COVID-19 3,640 ราย
รวมผล Lab 6 ราย

ตะกั่วป่า 749 ราย
ไทย 417 ราย
พม่า 332 ราย

ท้ายเหมือง 597 ราย
ไทย 85 ราย
พม่า 512 ราย

ตะกั่วทุ่ง 588 ราย
ไทย 39 ราย
พม่า 549 ราย



กระบุรี 417 ราย
ไทย 257 ราย
พม่า 160 ราย

กะปง 76 ราย
ไทย 19 ราย
พม่า 57 ราย

ทับปุด 121 ราย
ไทย 33 ราย
พม่า 88 ราย

เมือง 956 ราย
ไทย 786 ราย
พม่า 170 ราย

เกาะยาว 142 ราย
ไทย 68 ราย
พม่า 74 ราย

ไทย 1,704 ราย
พม่า 1,942 ราย

ข้อมูล ณ 7 เมษายน 2564

SST PHUOC PHANONGA



สถานการณ์ COVID-19 กรณีร่วมกิจกรรม ในจังหวัดสุราษฎร์ธานี

2 เมษายน 2564 จังหวัดพังงา ส่งทีมร่วมกิจกรรม 17 ทีม 244 คน

1.ชมรมจังหวัดพังงา 18 คน	5.ศูนย์ฝึกเยาวชน 14 คน	9.บ.ยูนิวานิช 10 คน	13.ชุมชนบ้านบางหลุด 10 คน
2.ชมรมว.เทคนิคพังงา 26 คน	6.สนง.คุมประพฤติ 10 คน	10.อำเภอเมือง 15 คน	14.ชุมชนบ้านบางนระ 10 คน
3. ชมรมรร ทูตโพธิ์วิทยา 26 คน	7.เรือนจำตะกั่วป่า 14 คน	11.อำเภอตะกั่วป่า 12 คน	15.รร.สตรีพังงา 10 คน
4.ชมรมบางมราตอตั้ง 26 คน	8.เรือนจำพังงา 11 คน	12.ชุมชนบ้านย่านยาว10 คน	16.รร.เทศบาลบ้านย่านยาว 10 คน
			17.กศน ตะกั่วทุ่ง 12 คน

กลุ่มผู้สัมผัสเสี่ยงสูง 9+16 คน = 25

- ผู้ต้องขัง เรือนจำพังงา 5 คน เรือนจำตะกั่วป่า 4 คน
- ผู้คุม และพนักงานขับรถ เรือนจำพังงา 6 คน เรือนจำตะกั่วป่า 10 คน

กลุ่มผู้สัมผัสเสี่ยงต่ำ 219 คน

- ผู้ร่วมกิจกรรมจากชมรมอื่นๆ
- ไม่ได้อยู่ในห้องประชุมเพชร ในช่วงเวลา 09-10.00 น.

ผู้ต้องขังนอนพักค้างในห้องเดียวกันกับผู้ติดเชื้อจากนราธิวาส
ผู้คุมเดินทางพร้อมกับผู้ต้องขังหลังจากสัมผัสเชื้อ (เสี่ยงต่ำ)

จังหวัดพังงา อยู่ระหว่างการแข่งขันอีกห้องประชุม และผู้จัด
ไม่อนุญาตให้ผู้ไม่เกี่ยวข้องจากจังหวัดอื่น เข้าห้องประชุมก่อนเวลา
การแข่งขัน



มาตรการการปฏิบัติตัว กรณีร่วมกิจกรรม ในจังหวัดสุราษฎร์ธานี

➤ มาตรการกลุ่มเสี่ยงสูง แยกกัก 14 วัน

- ผู้ต้องขังเรือนจำตะกั่วป่า แยกกักห้องแยกในเรือนจำ
- ผู้ต้องขังเรือนจำพังงา แยกกักเรือนจำชั่วคราวเขาเขน อ.กาญจนดิษฐ์ จ.สุราษฎร์ธานี

➤ ตรวจหาเชื้อ 2 ครั้ง + 1 กรมราชทัณฑ์

- วันแรก ตามนโยบายกรมราชทัณฑ์ ผลการตรวจ Neg =9
- ครั้งที่ 2 ผลการตรวจ Neg =4 (ตป) รอผล 5 (พง)

➤ มาตรการกลุ่มเสี่ยงต่ำ

- สังเกตอาการตนเอง 14 วัน
- ปฏิบัติตามมาตรการ DMHTT
- รายงานอาการผ่าน google form 14 วัน

<https://docs.google.com/forms/d/e/1FAIpQLScnMaZug2KVCfs1NwDQsb1i363rD4IYhnxj3D6tlA3WKmr6qg/viewform>

- หากมีอาการผิดปกติ จมูกไม่ได้กลิ่น ลิ้นไม่รับรส .. ให้ไปพบแพทย์ เพื่อประเมินอาการและพิจารณาตรวจหาเชื้อ COVID-19 โดยแพทย์ ต่อไป

➤ ผู้คุมเดินทางพร้อมกับผู้ต้องขังหลังจากสัมผัสเชื้อ (เสี่ยงต่ำ)

➤ ตามนโยบายกรมราชทัณฑ์

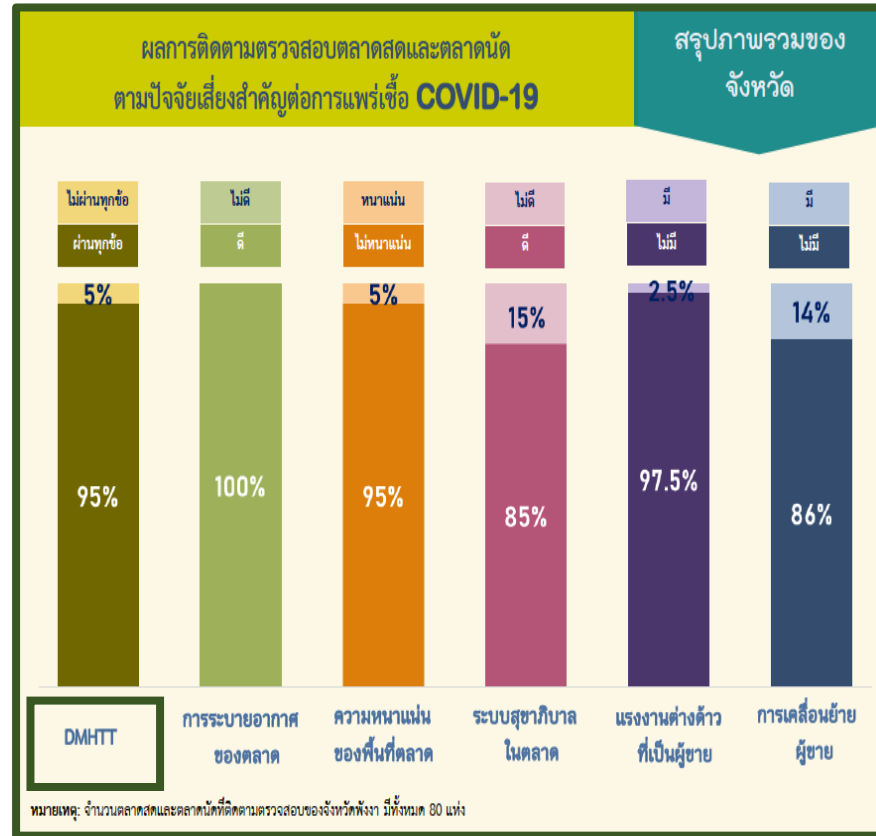
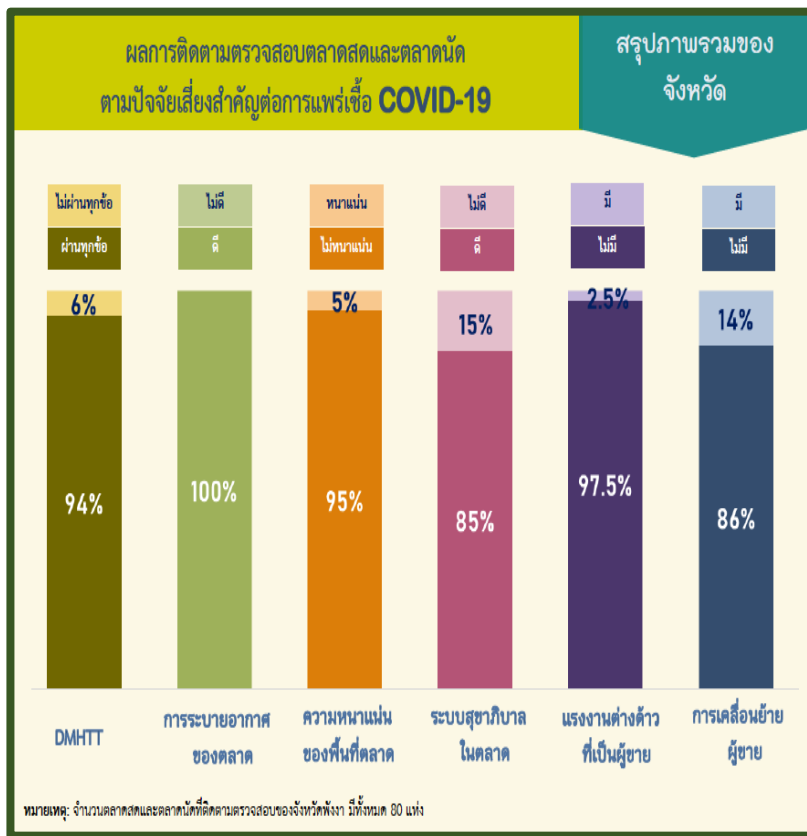
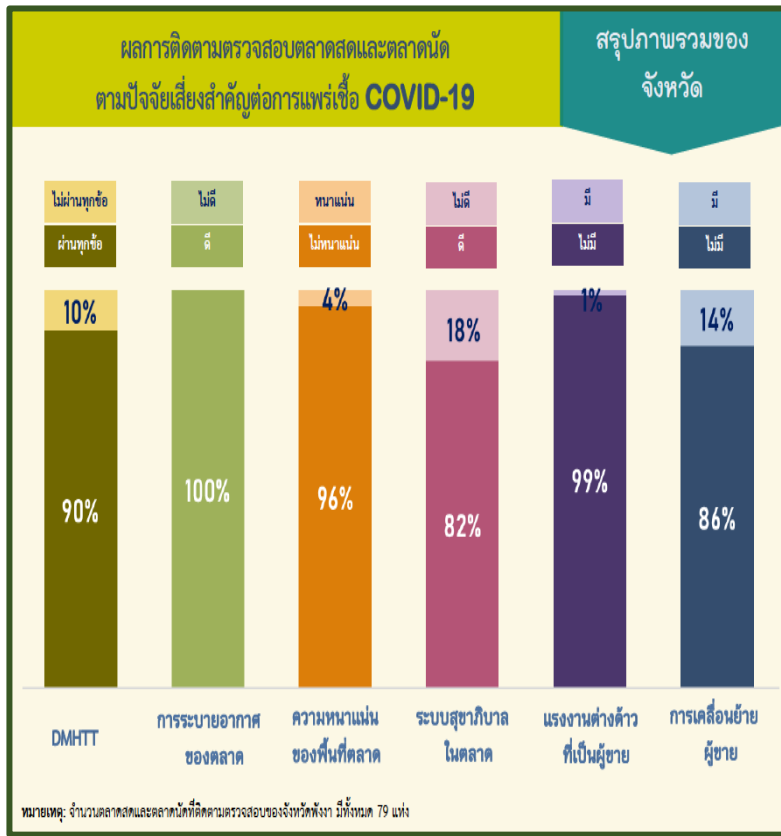
- แยกสังเกตอาการที่บ้าน 14 วัน (เรือนจำตะกั่วป่า) (เรือนจำพังงา ยังคงแยกสังเกตอาการที่บ้านพักเรือนจำชั่วคราวเขาเขน)
- ตรวจหาเชื้อ วันแรก ผลการตรวจ Neg =14
- ครั้งที่ 2 ผลการตรวจ Neg =10 (ตป) รอผล 4 (พง)



จำนวนตลาดสดและตลาดนัดที่ติดตามตรวจสอบ	22 มีนาคม 2564	29 มีนาคม 2564	5 เมษายน 2564
	79 แห่ง	80 แห่ง	80 แห่ง
จำนวนตลาดที่ปฏิบัติครบทุกข้อตามมาตรการ DMHTT	71 แห่ง (90%)	75 แห่ง (94%)	76 แห่ง (95%)
จำนวนตลาดที่ปฏิบัติไม่ครบทุกข้อ			
• D: Distancing เว้นระยะห่าง	74 แห่ง (94%)	77 แห่ง (96%)	77 แห่ง (96%)
• M: Mask Wearing สวมหน้ากาก	79 แห่ง (100%)	80 แห่ง (100%)	80 แห่ง (100%)
• H: Hand washing ล้างมือบ่อยๆ	79 แห่ง (100%)	80 แห่ง (100%)	80 แห่ง (100%)
• T: Testing ตรวจวัดอุณหภูมิร่างกาย	77 แห่ง (97%)	78 แห่ง (98%)	79 แห่ง (99%)
• T: Thaichana ติดตั้งและใช้แอปพลิเคชันไทยชนะ	74 แห่ง (94%)	76 แห่ง (95%)	77 แห่ง (96%)



สำรวจการปฏิบัติเพื่อป้องกันปัจจัยเสี่ยง ของตลาดสด และตลาดนัด จ.พังงา



ครั้งที่ 4
ข้อมูล ณ วันที่ 22 มีนาคม 2564

ครั้งที่ 5
ข้อมูล ณ วันที่ 29 มีนาคม 2564

ครั้งที่ 6
ข้อมูล ณ วันที่ 5 เมษายน 2564

ราชกิจจานุเบกษา 31 มีนาคม 2564 เล่ม 138 ตอนพิเศษ 34ง

เรื่องปฏิบัติตามข้อกำหนดออกความในมาตรา 9 แห่ง พรก.ฉุกเฉิน พศ. 2548 (ฉบับที่ 9)

เงื่อนไขการอนุญาต ผู้เดินทางเข้าราชอาณาจักรไทย

ที่ได้รับวัคซีนป้องกันโรคโควิด-19 ครบตามเกณฑ์ที่ผู้ผลิตวัคซีนกำหนด



การได้รับวัคซีนของผู้เดินทาง
จากต่างประเทศ



กรณีได้รับวัคซีนโควิด-19
ครบตามเกณฑ์
โดยมีเอกสารรับรองการฉีดวัคซีน
ซึ่งออกโดยหน่วยงานของรัฐของประเทศ/
พื้นที่ต้นทางที่ราชการกำหนด

เข้ารับการกักตัวอย่างน้อย
7 วัน

กรณีผู้เดินทางยังไม่ได้รับวัคซีน
หรือได้รับวัคซีนยังไม่ครบ
ตามเกณฑ์ที่กำหนด

เข้ารับการกักตัวอย่างน้อย
10 วัน

ผู้ผลิตและรายนามวัคซีน
ที่ได้รับการรับรองจากองค์การอนามัยโลก
หรือกระทรวงสาธารณสุขกำหนด



รายชื่อบริษัท ผู้ผลิตวัคซีน	รายนาม วัคซีน	จำนวนโดสวัคซีน ที่ครบตามเกณฑ์
Sinovac	ARS-CoV-2 Vaccine (CoronaVac)	2 โดส
AstraZeneca/Oxford	AZD1222	2 โดส
SK BIOSCIENCE AstraZeneca/Oxford	AZD1222	2 โดส
Pfizer/BioNTech	BNT162b2/ CORMIRINATY Tozinameran (INN)	2 โดส
Serum Institute of India	Covishield (ChAdOx1_nCoV19)	2 โดส
Janssen Pharmaceutical Companies of Johnson & Johnson	Ad26.COV2.S	1 โดส
Moderna	mRNA-1273	2 โดส

เข้ารับการกักตัวอย่างน้อย
7 วัน

ผู้เดินทางมาจากประเทศ/
พื้นที่ที่พบการกลายพันธุ์ของ
เชื้อโรคโควิด-19



จำนวน 11 ประเทศ ดังนี้

-  1. สาธารณรัฐแอฟริกาใต้
-  2. สาธารณรัฐซิมบับเว
-  3. สาธารณรัฐไนจีเรีย
-  4. สาธารณรัฐคอสตาริกา
-  5. สาธารณรัฐแคเมอรูน
-  6. สาธารณรัฐเคนยา
-  7. สาธารณรัฐรูวันดา
-  8. สาธารณรัฐฮอนดูรัส
-  9. สาธารณรัฐปารากวัย
-  10. สาธารณรัฐกัวเตมา
-  11. สาธารณรัฐแทนซาเนีย

หมายเหตุ : จำนวนวันกักตัวของผู้เดินทางมาจากประเทศที่มีรายชื่อข้างต้นจะกำหนดวันที่
กระทรวงสาธารณสุขออกหนังสือรับรองว่าเป็นผู้เดินทางเข้ามาในราชอาณาจักรได้

เข้ารับการกักตัวอย่างน้อย
14 วัน

ข้อมูล ณ วันที่ 31 มีนาคม 2564

ที่มา : กรมควบคุมโรค กระทรวงสาธารณสุข



รายละเอียดผู้เข้าพักในโรงแรม Aleenta Resort : 34 ห้อง

ชุดที่ 1

จำนวน 8 คน
• เยอรมัน 4 คน
ออสเตรเลีย 2 คน
ไทย 2 คน

ชุดที่ 2

จำนวน 7 คน
• เยอรมัน 7 คน
- ผู้ใหญ่ 2 คน
- เด็ก 5 คน

ชุดที่ 3

จำนวน 3 คน
• U.S.A 1 คน
Poland 1 คน
Japan 1 คน

ชุดที่ 4

จำนวน 3 คน
• Danish 1 คน
Danish 1 คน
เยอรมัน 1 คน

ชุดที่ 5

จำนวน 2 คน
• Canada 1 คน
ไทย 1 คน

ชุดที่ 6

จำนวน 3 คน
• Polish 1 คน
Polish 1 คน
Russian 1 คน

ชุดที่ 7

จำนวน 1 คน
• Canada 1 คน

พันธระยะกักตัว

27 คน

ชุดที่ 8

จำนวน 3 คน
: Latvia 3 คน
อายุ 36 37 6 ปี
: เข้า 25 มี.ค.64
: ออก 9 เม.ย.64
: Swab #1
: 29 มี.ค.64 : Neg
: Swab #2
: 4 เม.ย.64 : รอผล

ชุดที่ 9

จำนวน 3 คน
: สวิสฯ 1 คน 55 ปี
: เดนมาร์ก 50 ปี
: รัสเซีย 32 ปี
: เข้า 28 มี.ค.64
: ออก 12 เม.ย.64
: Swab #1
: 31 มี.ค.64 : Neg
: Swab #2
: 7 เม.ย.64

ชุดที่ 10

จำนวน 4 คน
: อังกฤษ 1 คน 55 ปี
: รัสเซีย 1 คน 40 ปี
: เยอรมัน 2 คน
35,37 ปี
: เข้า 3 เม.ย.64
: ออก 13 เม.ย.64
: Swab #1
: 7 เม.ย.64
: Swab #2
: 11 เม.ย.64

ชุดที่ 11

จำนวน 7 คน
: USA 2 คน 67,28 ปี
: คาซัคสถาน 1 : 23 ปี
: นิวซีแลนด์ 1 : 58 ปี
: Mauritius 1 : 42 ปี
: สิงคโปร์ 1 คน 45 ปี
: แคนาดา 1 คน 47 ปี
: เข้า 4 เม.ย.64
: ออก 14 เม.ย.64
: Swab #1
: 8 เม.ย.64
: Swab #2
: 12 เม.ย.64

กักตัว 14 วัน

กักตัว 10 วัน

อยู่ระหว่างการกักตัว 17 คน



นายจำเรณู ทิพนุกพงศ์ธาดา
ผู้ว่าราชการจังหวัดพังงา



อยู่ห่างไว้



ใส่แมสก์กัน



หมั่นล้างมือ



มือถือมีหมอชนะ