



ผลงานการให้บริการฉีดวัคซีนป้องกันโรคติดเชื้อไวรัสโคโรนา 2019
จังหวัด พังงา
5-7 เมษายน 2564



อำเภอ	กลุ่มบุคลากร			กลุ่มประชาชน		จำนวน / สัดส่วน เทียบภาพรวม จังหวัด
	บุคลากรการแพทย์ ในแผนก เสี่ยงสูง	อสม. ด่านหน้า	บุคลากรด่านหน้า เสี่ยงสูง	ประชาชน โรคประจำตัว เสี่ยงสูง	ประชาชน พื้นที่ เสี่ยงสูง	
อ.ตะกั่วป่า	200 dose	200 dose	1,000 dose สำหรับ จนท. 500 คน อาทิ 1.จนท.ประจำ อุทยานฯ ปลายทางสำคัญ ของ นทท. 2.จนท.ผู้ดูแล แหล่งท่องเที่ยว / นทท. 3.กลุ่มเฉพาะ	200 dose	3,000 dose	3,600 (40%)
อ.เกาะยาว	100 dose	100 dose		100 dose	1,000 dose	1,300 (14.44%)
อ.ตะกั่วทุ่ง	100 dose	100 dose		100 dose	1,000 dose	1,300 (14.44%)
อ.ท้ายเหมือง	100 dose	100 dose		100 dose	500 dose	800 (8.89%)
อ.เมือง	200 dose	200 dose		200 dose	400 dose	1,000 (11.11%)
อ.คุระบุรี	100 dose	100 dose		100 dose	100 dose	400 (4.44%)
อ.กะปง	100 dose	100 dose		100 dose	-	300 (3.34%)
อ.ทับปุด	100 dose	100 dose		100 dose	-	300 (3.34%)
รวม	1,000 dose (10%)	1,000 dose (10%)		1,000 dose (10%)	6,000 dose (60%)	100%



ร่วมรณรงค์ฉีดวัคซีนป้องกันโรคติดเชื้อไวรัสโคโรนา 2019

วันอังคาร ที่ 6 เมษายน 2564 กิจกรรม Kick off



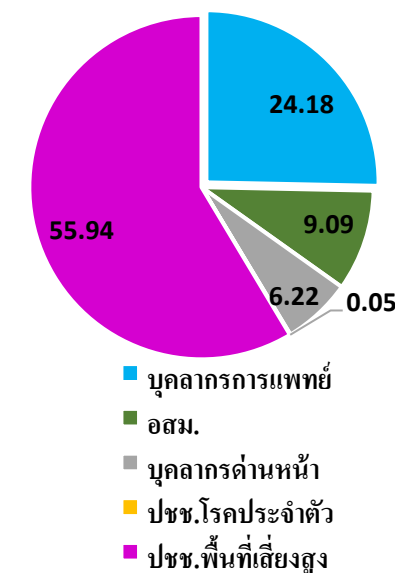
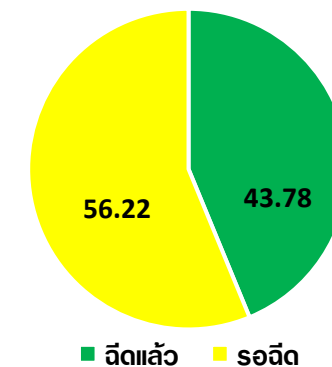
ระยะที่ 1 เดือนเมษายน 2564 จำนวน 5,000 คน (10,000 โด๊ส)



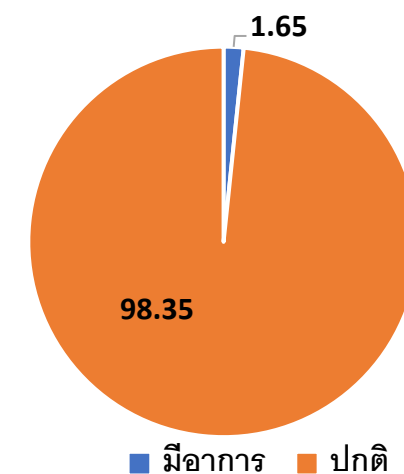
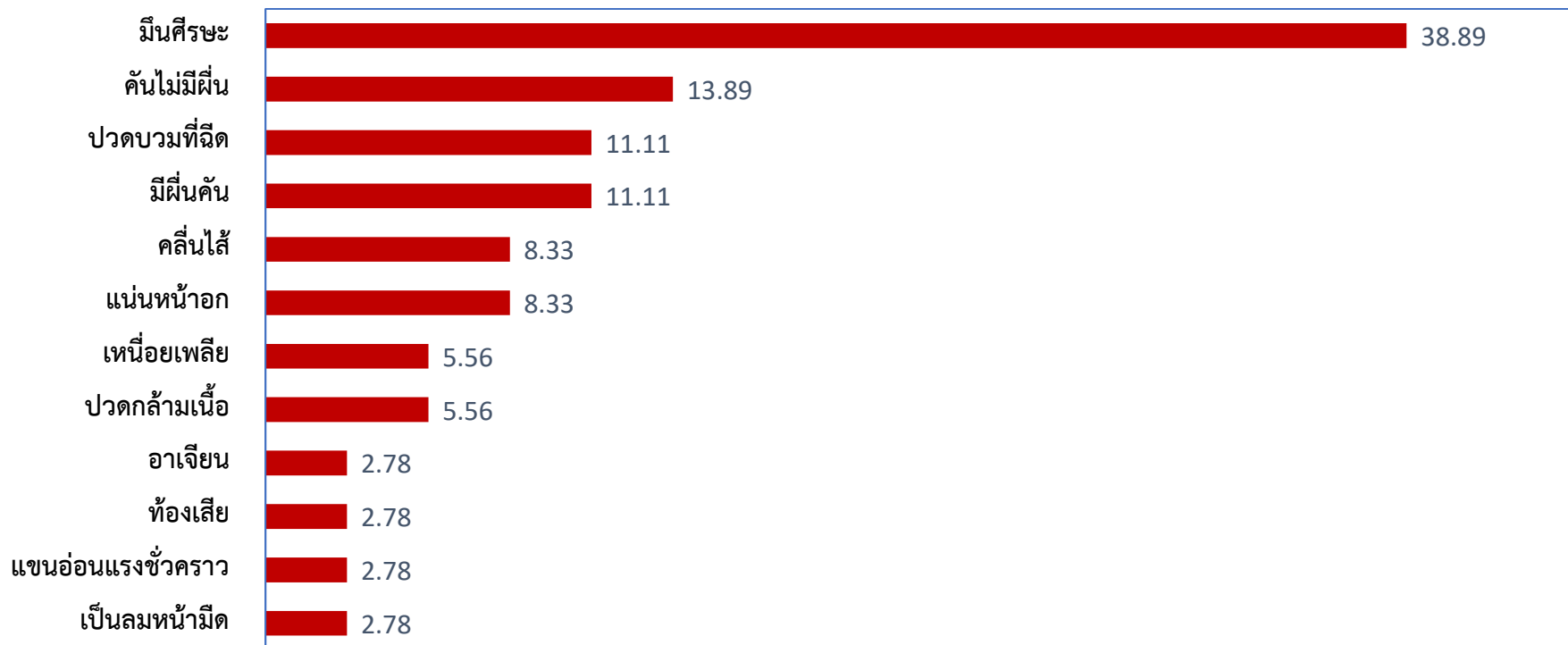
กลุ่มเป้าหมายที่ได้รับการฉีดวัคซีน Sinovac (คน)

สถานบริการ	จำนวนเป้าหมาย (คน)	รวมฉีด	%	บุคลากรการแพทย์	อสม.ด้านหน้า	บุคลากรด้านหน้าเสี่ยงสูง	ประชาชนโรคประจำตัว	ประชาชนพื้นที่เสี่ยงสูง
		เข็ม 1		เข็ม 1	เข็ม 1	เข็ม 1	เข็ม 1	เข็ม 1
พังงา	650	359	55.23	134	31	110	28	56
ตะกั่วป่า	1,920	993	51.72	174	54	1	25	739
เกาะยาวฯ	670	335	50	34	18	3	3	277
ตะกั่วทุ่ง	680	253	37.20	34	44	22	26	127
ท้ายเหมืองฯ	470	-	-	-	-	-	-	-
คุระบุรีฯ	270	131	48.52	63	25	0	18	25
กะปงฯ	170	47	27.65	46	1	0	0	0
ทับปุด	170	70	41.18	44	26	0	0	0
รวม	5,000	2,188	43.78	529	199	136	100	1,224

ข้อมูล 7 เมย.2564 เวลา 20.00 น.



อาการอาการแสดง



	ผู้ที่ได้รับวัคซีน	คนที่บ้มีอาการ	อาการ และอาการแสดง										เป็นลมหน้ามืด	เหนื่อยเพลีย
			มีไข้	คัดจมูก	คลื่นไส้	อาเจียน	แขนขาอ่อนแรงชั่วคราว	มีผื่นจุดแดงคัน	ปวดบวมที่ฉีด	ท้องเสีย	แน่นหน้าอก	ปวดกล้ามเนื้อ		
จำนวน	2,188	36	14	5	3	1	1	4	4	1	3	2	1	2
ร้อยละ		1.65	38.89	13.89	8.33	2.78	2.78	11.11	11.11	2.77	8.33	5.56	2.78	5.56