

การประชุมคณะกรรมการโรคติดต่อจังหวัดพังงา

ตามพระราชบัญญัติโรคติดต่อ พ.ศ. 2558

ครั้งที่ 19 / 2564

วันที่ 24 พฤษภาคม 2564

ณ ห้องประชุมภูผา ศาลากลางจังหวัดพังงา



สถานการณ์ COVID-19 ทั่วโลก 218 ประเทศ 2 เขตบริหารพิเศษ 2 เรือสำราญ

Confirmed 167,041,380
+ 571,930

Severe 97,670
- 721 (0.1%)

Recovered 147,951,041
+ 723,524 (88.6%)

Deaths 3,468,663
+ 10,807 (2.1%)

PLACES		CONFIRMED	NEW CASES	DEATHS	ACTIVE CASES	PLACES		CONFIRMED	NEW CASES	DEATHS	ACTIVE CASES
1	USA	33,882,333	19,639	60,3876(468)	5,807,215	11	Argentina	3,514,683	32,171	73,688(297)	357,697
2	India	26,528,846	243,777	299,296(3,788)	2,811,027	12	Colombia	3,210,787	18,737	84,228(509)	115,325
3	Brazil	16,047,439	71,283	448,291(1,764)	1,136,716	13	Poland	2,864,546	1,516	72,882(191)	169,978
4	France	5,593,962	12,611	108,526(89)	289,655	14	Iran	2,823,887	8,005	78,381(187)	425,760
5	Turkey	5,178,648	8,697	46,071(231)	119,466	15	Mexico	2,395,330	2,604	221,597(176)	261,043
6	Russia	4,992,554	8,709	118,125(386)	263,964	16	Ukraine	2,179,988	4,606	49,279(178)	189,084
7	UK	4,460,446	2,694	127,716(6)	32,841	17	Peru	1,920,851	5,285	67,807(238)	132,379
8	Italy	4,188,190	4,717	125,153(125)	283,744	18	Indonesia	1,769,940	5,296	49,205(132)	91,240
9	Germany	3,653,019	6,419	87,960(108)	177,259	19	Czechia	1,657,558	672	30,012(9)	19,865
10	Spain	3,636,453	0	79,620	200,561	20	South Africa	1,632,571	4,236	55,772(53)	39,369

88 Thailand 129,500(+3,382) cases 776(+17) Deaths

(ข้อมูล ณ วันที่ 23 พฤษภาคม 2564 เวลา 10.00 น.)

ที่มา : worldometers

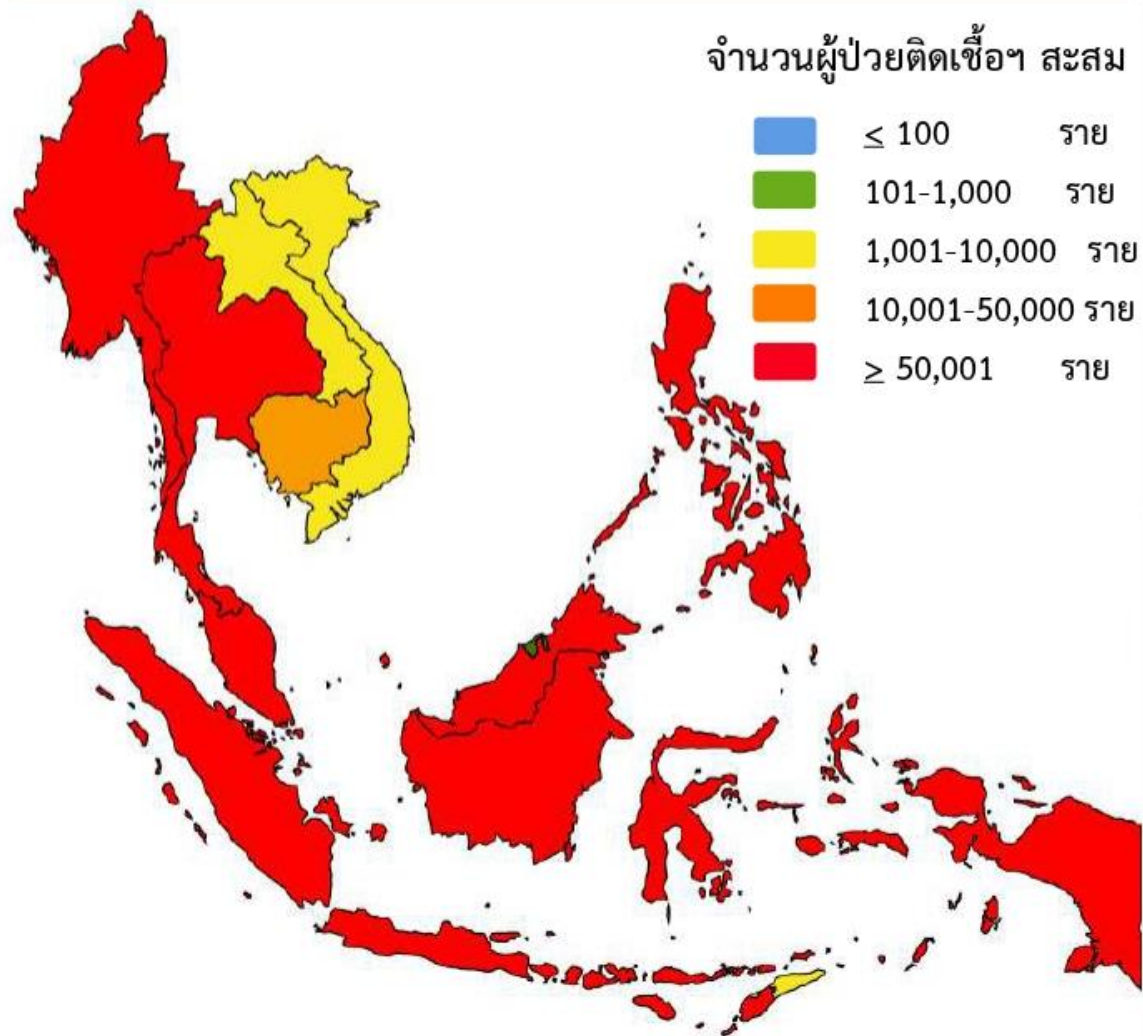


สถานการณ์ COVID-19 ประเทศในทวีปเอเชีย

ประเทศในเอเชียพบผู้ป่วยอย่างต่อเนื่อง ได้แก่

อินเดีย อินโดนีเซีย ปากีสถาน ญี่ปุ่น บังคลาเทศ ฟิลิปปินส์ มาเลเซีย

จำนวนผู้ป่วยติดเชื้อฯ สะสม



	PLACES	CONFIRMED	NEW CASES	DEATHS	ACTIVE CASES
2	India	26,528,846	243,777	299,296(3,788)	2,811,027
18	Indonesia	1,769,940	5,296	49,205(132)	91,240
24	Philippines	1,178,217	6,831	19,946(183)	54,326
29	Pakistan	897,468	4,007	20,177(88)	63,436
33	Bangladesh	787,726	1,028	12,348(38)	45,580
36	Japan	709,527	5,254	12,152(106)	68,853
42	Malaysia	505,115	6,320	2,199(50)	53,682
83	Myanmar	143,228	17	3,216	7,835
84	S. Korea	135,929	666	1,931(4)	8,117
88	Thailand	129,500	3,382	776(17)	44,189
98	China	90,973	10	4,636	315
105	Singapore	61,799	29	32	490
124	Cambodia	24,645	488	167(2)	7,314
167	Vietnam	5,119	145	41	2,357
189	Laos	1,782	19	2	755
202	Brunei	235	0	3	8



รายงานสถานการณ์ COVID-19 ในประเทศไทย

ระลอกใหม่ เมษายน ประเทศไทย ตั้งแต่วันที่ 1 เม.ย. - 23 พ.ค. 64

ผู้ป่วยรายใหม่วันนี้

+3,382 ราย

ติดเชื้อ ในประเทศ	ติดเชื้อจาก ต่างประเทศ
2,917 ราย	5 ราย

จากเรือนจำ/
ที่ต้องขัง **460** ราย

ผู้ป่วยรายใหม่
จากระบบเฝ้าระวังและระบบบริการฯ
ค้นหาผู้ติดเชื้อเชิงรุกในชุมชน
จากเรือนจำ / ที่ต้องขัง
ผู้ที่เดินทางจากต่างประเทศ

รวม 3,382 ราย

ผู้ป่วยยืนยันสะสม

100,637 ราย

ผู้ป่วยยืนยันสะสมตั้งแต่ปี 63

129,500 ราย

ประวัติเสี่ยง

1,325 ราย

1,592 ราย

460 ราย

5 ราย

หายป่วยแล้ว

+2,131 ราย

หายป่วยสะสม **57,109** ราย

หายป่วยสะสมตั้งแต่ปี 63
84,535 ราย

ผู้รับวัคซีน

ฉีดแล้ว **2,865,091** โดส



เข็มที่ 1

+48,939 ราย

สะสม 1,898,332 ราย



เข็มที่ 2

+4,603 ราย

สะสม 966,759 ราย

ข้อมูล 28 ก.พ.- 22 พ.ค. 2564

เสียชีวิต

+17 คน

เสียชีวิตสะสม
682 คน 0.68%

เสียชีวิตสะสมตั้งแต่ปี 63
776 คน 0.60%

ผู้ป่วยรักษาอยู่

44,189
ราย

ใน รพ.
18,615 ราย
รพ.สนาม
25,574 ราย

อาการหนัก **1,210** ราย
(ใส่เครื่องช่วยหายใจ **412** ราย)



จำนวนผู้ติดเชื้อโควิดในประเทศไทยรายใหม่ และสะสม วันที่ 1 เม.ย. 64 – 23 พ.ค. 64 เวลา 01:00 น.

ที่	จังหวัด	1 เม.ย. - 16 พ.ค.	17-พ.ค.	18-พ.ค.	19-พ.ค.	20-พ.ค.	21-พ.ค.	22-พ.ค.	23-พ.ค.	รวม(ราย)
รวม		72,218	9,626	2,450	3,377	2,578	3,469	3,011	3,377	100,106
1	กรุงเทพมหานคร	25,942	1,843	873	876	1,001	1,036	1,191	983	33,745
2	เรือนจำฯ	3,895	6,853	680	1,498	671	951	605	460	15,613
3	นนทบุรี	4,473	129	155	130	99	163	99	107	5,355
4	สมุทรปราการ	4,053	155	121	153	61	457	94	181	5,275
5	ชลบุรี	3,690	45	33	39	65	127	71	91	4,161
6	เชียงใหม่	3,979	8	12	9	2	8	3	4	4,025
7	ปทุมธานี	2,204	146	117	119	89	162	68	66	2,971
8	เพชรบุรี	563	39	43	76	124	77	437	968	2,327
9	สมุทรสาคร	1,814	53	63	57	57	40	49	38	2,171
10	ประจวบคีรีขันธ์	1,510	4	8	3	4	10	14	10	1,563
11	สุราษฎร์ธานี	1,414	27	18	24	10	18	20	30	1,561
12	สงขลา	970	42	29	46	28	36	20	59	1,230
13	นครปฐม	922	36	18	22	38	16	20	26	1,098
14	พระนครศรีอยุธยา	877	31	28	18	30	28	14	9	1,035
15	ระยอง	802	19	10	12	12	13	15	6	889

หมายเหตุ * ปรับข้อมูลจำนวนผู้ติดเชื้อ เฉพาะกลุ่มผู้ติดเชื้อภายในประเทศ ไม่รวมกลุ่มขนส่งสินค้า ยืนยันผลการติดเชื้อจากการสอบสวนโรคในระบบรายงาน ในช่วงต้นการระบาดระลอกใหม่ และไม่นับผู้ป่วยในสถานกักกัน



จำนวนผู้ติดเชื้อโควิดในประเทศไทยรายใหม่ และสะสม วันที่ 1 เม.ย. 64 – 23 พ.ค. 64 เวลา 01:00 น.

ที่	จังหวัด	1 เม.ย. - 16 พ.ค.	17-พ.ค.	18-พ.ค.	19-พ.ค.	20-พ.ค.	21-พ.ค.	22-พ.ค.	23-พ.ค.	รวม(ราย)
63	กาฬสินธุ์	94	3	-	1	2	-	-	1	101
64	พะเยา	91	1	-	-	-	-	-	-	92
65	สิงห์บุรี	75	7	3	1	2	2	-	1	91
66	เลย	80	3	-	1	-	-	-	-	84
67	แพร่	82	-	-	-	-	-	-	1	83
68	อุตรดิตถ์	78	-	-	1	-	3	-	-	82
69	ชัยนาท	77	-	-	-	-	2	-	-	79
70	หนองคาย	70	-	-	-	-	-	-	2	72
71	พังงา	65	-	-	2	-	-	-	-	67
72	อำนาจเจริญ	47	-	-	1	-	-	-	2	50
73	แม่ฮ่องสอน	40	2	3	2	2	-	-	-	49
74	หนองบัวลำภู	30	-	-	-	-	5	-	-	35
75	มุกดาหาร	34	-	1	-	-	-	-	-	35
76	อุทัยธานี	22	1	1	-	2	2	1	3	32
77	บึงกาฬ	24	-	-	1	-	-	2	-	27
78	สตูล	17	-	-	1	-	-	2	-	20

หมายเหตุ * ปรับข้อมูลจำนวนผู้ติดเชื้อ เฉพาะกลุ่มผู้ติดเชื้อภายในประเทศ ไม่รวมกลุ่มขนส่งสินค้า ยืนยันผลการติดเชื้อจากการสอบสวนโรคในระบบรายงาน ในช่วงต้นการระบาดระลอกใหม่ และไม่มีผู้ป่วยในสถานกักกัน

การระบาดที่พบในจังหวัดที่มีรายงานผู้ป่วยเพิ่มขึ้น ประจำวันที่ 22 พฤษภาคม พ.ศ. 2564

จังหวัด	พื้นที่	ผู้ป่วยรายใหม่	สถานที่เกิดการระบาด
กรุงเทพฯ	บางกะปิ	33	ตลาดบางกะปิ และชุมชนรอบๆ สัญชาติไทย เมียนมา กัมพูชาลาว
	ป้อมปราบศัตรูพ่าย	48	ศรีวรจักร สัญชาติไทย เมียนมา กัมพูชา ลาว
สมุทรปราการ	บางเสาธง	28	ชุมชนเคหะใหม่ สัญชาติไทย เมียนมา กัมพูชา
	เมืองสมุทรปราการ และ บางเสาธง	36	โรงงาน 4 แห่ง สัญชาติไทย เมียนมา กัมพูชา
ปทุมธานี	กระจายในปทุมธานี และนนทบุรี	45	ตลาดสี่มุมเมือง
เพชรบุรี	กระจายใน 8 อำเภอ	942	โรงงานผลิตชิ้นส่วนอิเล็กทรอนิกส์ สัญชาติไทย เมียนมา กัมพูชา อินเดีย และจีน
ชลบุรี	เมืองชลบุรี และ พานทอง	42	โรงงานผลิตสายไฟ สัญชาติไทย เมียนมา กัมพูชา
มหาสารคาม	พยัคฆภูมิพิสัย กันทรวิชัย	10	ระบาดต่อเนื่องจากการสัมผัสกันในชุมชน
นราธิวาส	ตากใบ	12	คลัสเตอร์ตากใบ (พบสายพันธุ์ B.1.351 แอฟริกากลายเป็นพันธุ์)
สงขลา	จะนะ	47	โรงงานอาหารทะเล สัญชาติไทย เมียนมา
ฉะเชิงเทรา	พนมสารคาม	87	โรงงานชำแหละไก่ สัญชาติไทย เมียนมา



จำนวนผู้ติดเชื้อรายใหม่และสะสม เขตสุขภาพที่ 11

วันที่ 2 เมษายน- 23 พฤษภาคม 2564

ลำดับที่	จังหวัด	เม.ย.-พ.ค. (ป่วย/ตาย)								รวมป่วย	รวมตาย	อัตรา ป่วยตาย
		2 เม.ย. – 16 พ.ค.	17 พ.ค.	18 พ.ค.	19 พ.ค.	20 พ.ค.	21 พ.ค.	22 พ.ค.	23 พ.ค.			
เขตสุขภาพที่ 11		3,783/17	76/2	64	25/2	84/1	44/1	60	26	4,162	23	0.55
1	สุราษฎร์ฯ	1,433/5	18/1	24	10	18	20/1	30	15	1,568	7	0.44
2	นครศรีฯ	727/8	30	10	13/1	7/1	8	8	11	814	10	1.23
3	ภูเก็ต	604/1	4	2	0	3	4	4	0	621	1	0.16
4	ระนอง	593/3	19	25	0	52	3	15	0	707	3	0.42
5	กระบี่	268	5	1	2	0	5	2	0	283	0	0.00
6	ชุมพร	93	0/1	0	0	4	4	1	0	102	1	0.98
7	พังงา	65	0	2	0/1	0	0	0	0	67	1	1.49





สถานการณ์โรคติดเชื้อ COVID-19 จังหวัดพังงา

ระลอก เมษายน 2564 ประจำวันที่ 23 พฤษภาคม 2564 สำนักงานสาธารณสุขจังหวัดพังงา

ผู้ป่วยรายใหม่วันนี้

+0

ราย

ผู้ป่วยกำลังรักษา

16

ราย

ผู้ป่วยหายแล้ว

50

ราย

เสียชีวิต

1

ราย

ผู้ป่วยยืนยันสะสม

67

ราย

รักษาที่รพ.

กำลังรักษา

รพ.พังงา

5

รพ.สนามพังงา

11

รวม

16

ประเภทผู้ป่วยที่กำลังรักษา

Asymptomatic

5 ราย

Mild symptom

8 ราย

Pneumonia

3 ราย

การพบผู้ป่วย

Self report 0 ราย

PUI : walk in 18 ราย

Active case finding 1 ราย

Contact tracing 48 ราย

ผู้กักกันตัวใน Local quarantine

โรงแรมเบย์ริสอร์ท 30 คน

ผู้กักกันตัวในสถานที่กักกันทางเลือก (Alternative Local Quarantine)

โรงแรมอลันตา นาใต้ 6 คน



ผู้รับวัคซีน

SINOVAC

เข็มที่ 1

10,171

เข็มที่ 2

6,867

ข้อมูล 5 เม.ย.- 21 พ.ค. 64



ไม่มีผู้ป่วย

มีผู้ป่วยมากกว่า 14 วัน

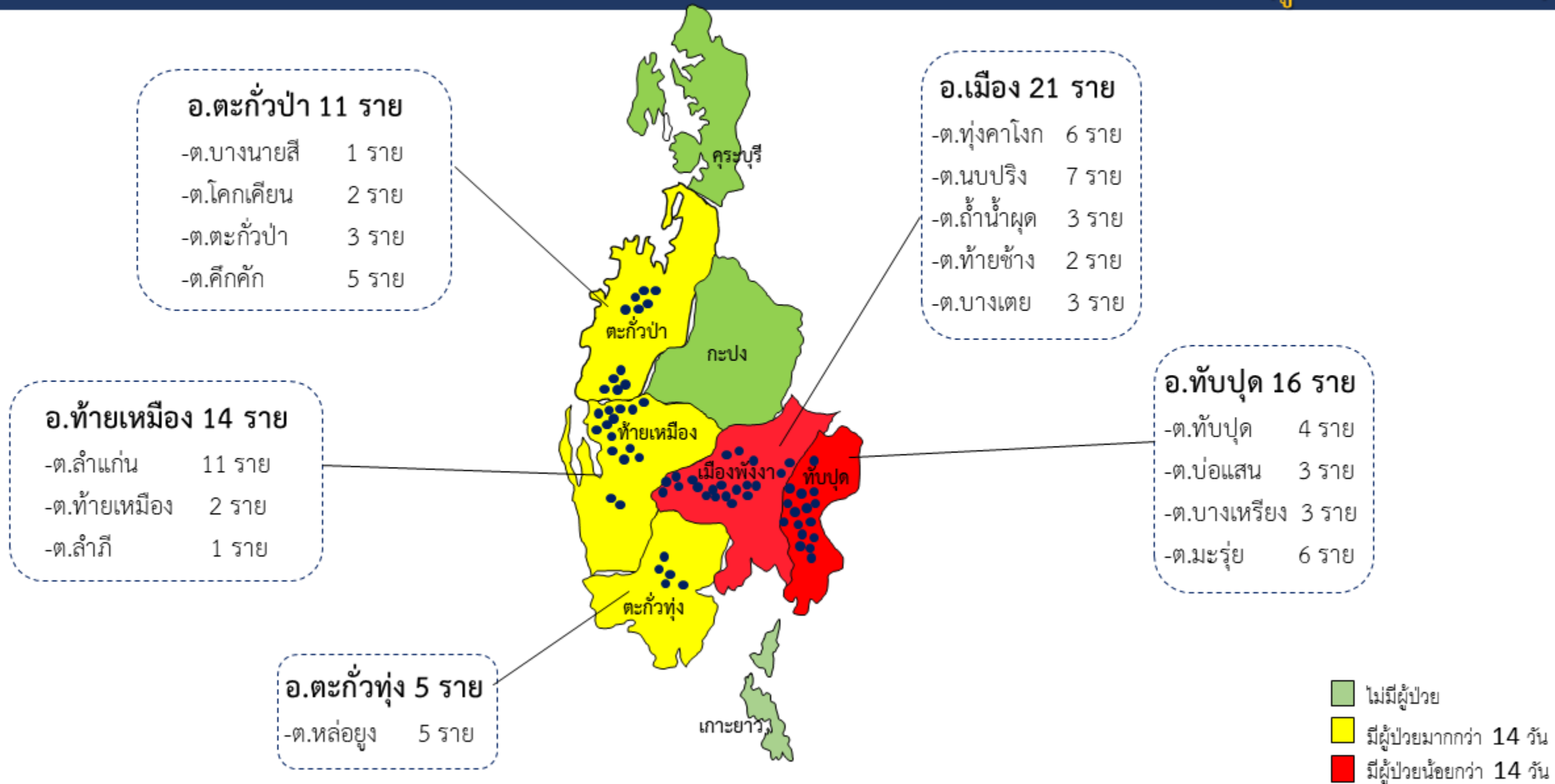
มีผู้ป่วยน้อยกว่า 14 วัน

ข้อมูล ณ เวลา 06.00 น.



ผู้ป่วยยืนยันโควิด-19 ระลอกเมษายน 2564 จังหวัดพังงา

(ผู้ป่วยสะสม 67 ราย)



โรงพยาบาลสนามจังหวัดพังงา



➤ โรงพยาบาลสนาม 2 รวมทั้งหมด 81 เตียง



➤ โรงพยาบาลสนาม 1 เปิด 23 เมษายน 2564

- รับผู้ป่วย 23 ราย
- รักษาหาย 13 ราย
- คงเหลือ 10 ราย



ผู้กักกันในสถานที่ ที่กำหนด ในสถานที่ที่รัฐกำหนด จังหวัดพังงา



Alternative Local Quarantine : โรงแรมลีนตา นาใต้

จำนวน 46 ห้อง

- รับนักท่องเที่ยวจากต่างประเทศ 72 ราย
- ครบกักตัว 63 ราย
- ยังคงกักตัว รวม 9 คน



➤ เปิดรับ HRC 11 พค.64

Local Quarantine : โรงแรมพังงาเบย์รีสอร์ท

จำนวน 48 ห้อง

- รับ HRC 37 ราย
- ครบการกักตัว
- ยังคงกักตัว รวม 30 คน

รง. 1/5 แบบเฝ้าระวังโรคติดเชื้อไวรัสโคโรนา 2019 (COVID- 19) ระลอกใหม่ ในชุมชน/หมู่บ้าน (scan)

จังหวัด พังงา

วันที่สำรวจ 23 พฤษภาคม พ.ศ. 2564

ลำดับที่	อำเภอ	เดินทางเข้ามาจาก (คน)						มาตรการควบคุมโรค					
		พื้นที่ควบคุมสูงสุดและเข้มงวด		พื้นที่ควบคุมสูงสุด		พื้นที่ควบคุม		Home Quarantine			Self Quarantine		
		รายวัน	สะสม	รายวัน	สะสม	รายวัน	สะสม	รายวัน	14 วัน	สะสม	รายวัน	14 วัน	สะสม
1	เมือง	2	92	1	1,176	1	487	3	221	841	1	160	1,479
2	ตะกั่วป่า	14	264	6	1,282	1	731	7	219	700	14	301	2,349
3	ตะกั่วทุ่ง	0	43	1	1,223	2	252	1	151	665	2	101	1,373
4	ท้ายเหมือง	0	158	12	2,712	0	1,419	0	114	2,504	12	328	3,209
5	ทับปุด	0	39	3	1,121	10	523	3	202	551	10	167	1,755
6	กะปง	1	19	0	711	1	191	1	80	353	1	54	872
7	เกาะยาว	0	54	0	1,415	23	219	0	0	811	23	156	17,904
8	คุระบุรี	1	38	4	752	2	367	5	146	361	2	64	1,297
รวม		18	707	27	10,392	40	4,189	20	1,133	6,786	65	1,331	30,238

หมายเหตุ

พื้นที่ควบคุมสูงสุดและเข้มงวด 4 จังหวัด ได้แก่ กรุงเทพมหานคร นนทบุรี ปทุมธานี สมุทรปราการ

พื้นที่ควบคุมสูงสุด 17 จังหวัด ได้แก่ กาญจนบุรี ชลบุรี ฉะเชิงเทรา ตาก นครปฐม นครศรีธรรมราช นราธิวาส ประจวบคีรีขันธ์

พระนครศรีอยุธยา เพชรบุรี ยะลา ระนอง ระยอง ราชบุรี สงขลา สมุทรสาคร และสุราษฎร์ธานี

พื้นที่ควบคุมประกอบด้วยจังหวัดอื่น ๆ

รวบรวมข้อมูลตั้งแต่วันที่ 4 มกราคม พ.ศ. 2564

* ไม่มีข้อมูล

จัดสีจังหวัดตามประกาศของ ศบค

ผู้รายงาน สื่อสารความเสี่ยง สำนักงานสาธารณสุขจังหวัดพังงา เบอร์โทร 098-1313422

การดูแลด้านจิตใจผู้ป่วยและผู้สัมผัสเสี่ยงสูง จังหวัดพังงา

ผลการประเมิน	การดูแลด้านจิตใจผู้ป่วยและผู้สัมผัสเสี่ยงสูง	
	ผู้ป่วย COVID-19	ผู้สัมผัสเสี่ยงสูง
จำนวนเป้าหมาย	67 คน	826 คน
ได้รับการดูแลด้านจิตใจ	67 คน (100%)	448 คน (54.23%)
พบภาวะความเสี่ยงดังนี้		
- ภาวะเครียด ST5 \geq 8	8 คน (11.94%)	7 คน (0.84%)
- เสี่ยงซึมเศร้า 9Q \geq 7	9 คน (13.43%)	5 คน (0.60%)
- เสี่ยงฆ่าตัวตาย 8Q \geq 1	2 คน (2.98%)	2 คน (0.24%)
- ภาวะหมดไฟ Burnout \geq 3	0 คน	1 คน (0.12%)
รวม	19 คน	15 คน

หมายเหตุ ผู้ที่มีภาวะความเสี่ยงทั้งหมดได้รับการติดตามเยียวยาจิตใจครบทุกคน ผลการประเมิน : ปกติ





ข้อมูลการรับวัคซีนโควิด 19 จังหวัดพังงา



เดือนเมษายน - พฤษภาคม 2564 จำนวน 21,840 โด๊ส (14,420 ราย)

ข้อมูล 5 เมย.- 21 พค. 2564 เวลา 20.00 น.



กลุ่มเป้าหมายที่ได้รับการฉีดวัคซีน Sinovac (คน)

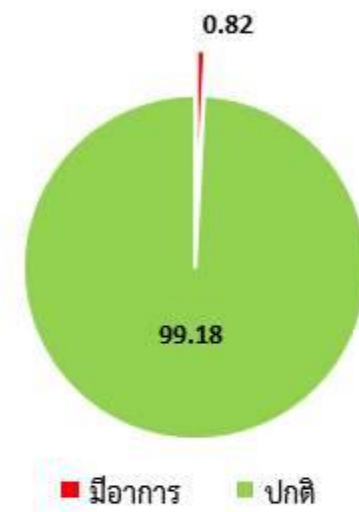
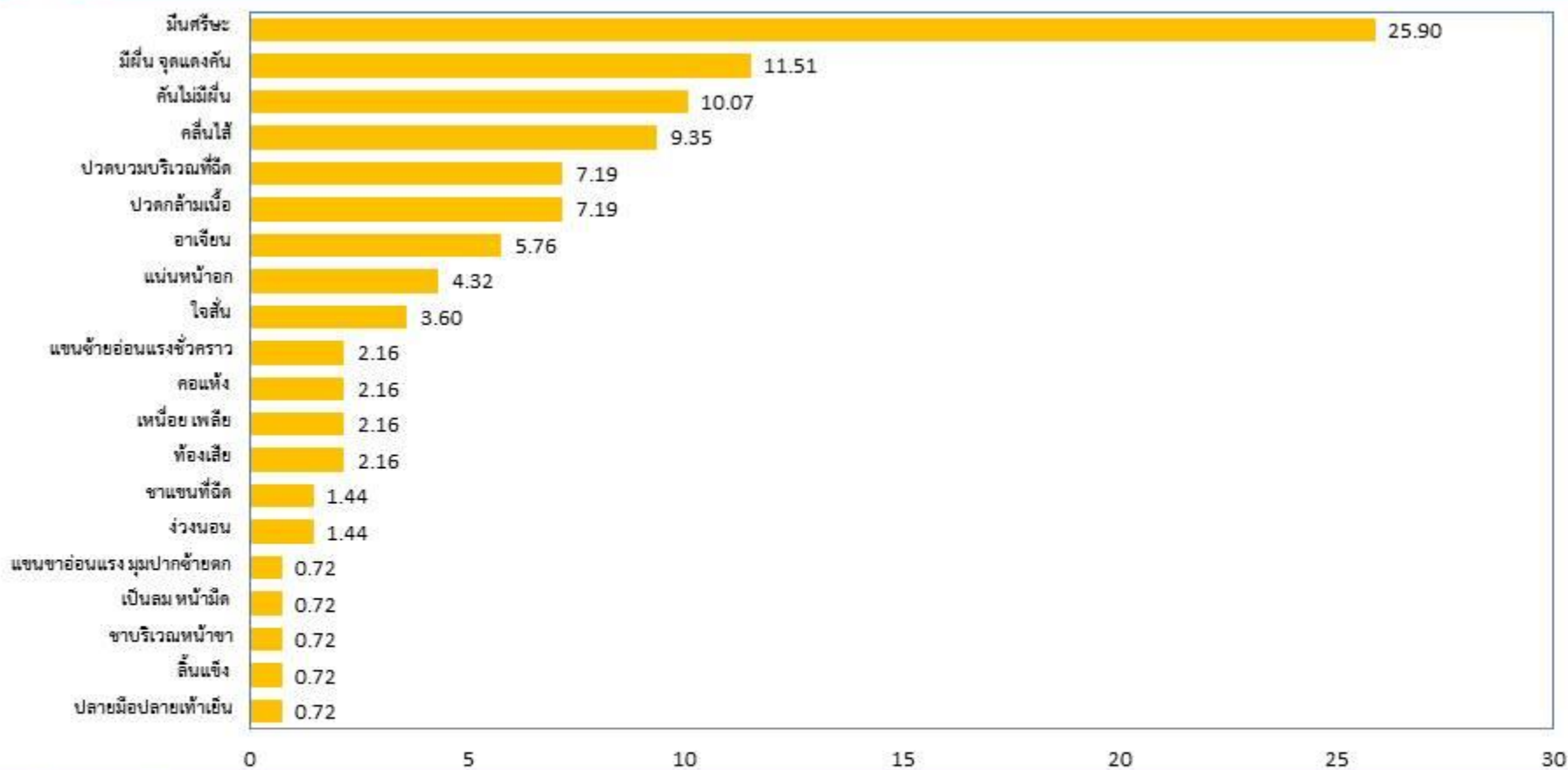
สถานบริการ	จำนวน เป้าหมาย (คน)	รวม		% เข็ม 1	% เข็ม 2	บุคลากรการแพทย์		อสม.ด่านหน้า		บุคลากร ด่านหน้าเสี่ยงสูง		ประชาชน โรคประจำตัว		ประชาชน พื้นที่เสี่ยงสูง	
		เข็ม 1	เข็ม 2			เข็ม 1	เข็ม 2	เข็ม 1	เข็ม 2	เข็ม 1	เข็ม 2	เข็ม 1	เข็ม 2	เข็ม 1	เข็ม 2
พังงา	2,940	2,475	1,421	84.18	48.33	808	721	271	149	647	305	107	104	642	142
ตะกั่วป่า	3,626	2,474	2,374	68.23	65.47	655	633	113	111	218	157	51	50	1,437	1,423
ตะกั่วทุ่ง	1,203	809	668	67.25	55.53	107	86	99	44	88	34	15	7	500	497
ตะกั่วถุ่ง	1,650	857	853	51.94	51.70	190	189	114	114	119	119	64	64	370	367
ท้ายเหมืองฯ	2,249	2,236	465	99.42	20.68	243	142	108	37	367	10	111	11	1,407	265
คุระบุรีฯ	1,060	440	419	41.51	39.53	134	123	67	67	132	122	38	38	69	69
กะปงฯ	757	358	351	47.16	46.37	112	110	142	139	52	52	52	50	0	0
ทับปุด	935	522	316	55.82	33.80	130	123	119	114	243	53	30	26	0	0
รวม	14,420	10,171	6,867	70.53	47.62	2,379	2,127	1,033	775	1,866	852	468	350	4,425	2,763



อาการภายหลังได้รับวัคซีนโควิด 19 จังหวัดพังงา



ข้อมูล 5 เมย.-21 พ.ค. 2564
เวลา 20.00 น.



อาการ และอาการแสดง

ผู้ได้รับวัคซีน	คนที่บอกรายอาการ	อาการ และอาการแสดง																				
		มีไข้	คอแห้ง	คันไม่ผื่น	คลื่นไส้	อาเจียน	แขนขาอ่อนแรง มุมปากซ้ายตก	แขนซ้ายอ่อนแรงชั่วคราว	มีผื่น จุดแดงคัน	ปวดข้อมบริเวณที่ฉีด	ง่วงนอน	ท้องเสีย	แน่นหน้าอก	ขาแขนที่ฉีด	เป็นลม หน้ามืด	ปวดกล้ามเนื้อ	เหนื่อย เพลีย	ใจสั่น	ขาบริเวณหน้าขา	ลิ้นแข็ง	ปลายมือปลายเท้าเย็น	
จำนวน	17,038	139	36	3	14	13	8	1	3	16	10	2	3	6	2	1	10	3	5	1	1	1
ร้อยละ		0.82	25.90	2.16	10.07	9.35	5.76	0.72	2.16	11.51	7.19	1.44	2.16	4.32	1.44	0.72	7.19	2.16	3.60	0.72	0.72	0.72

ขอประชาชนปฏิบัติตามมาตรการ DMHTTA



สำนักงานสาธารณสุขจังหวัดพังงา
Phangnga Province Public Health Office



นายจำเริญ ทิพนพวงศ์ธาดา
ผู้ว่าราชการจังหวัดพังงา



D-อยู่ห่างไว้



M-ใส่แมสก์กัน



H-หมั่นล้างมือ



T-ตรวจวัดอุณหภูมิ



T-ตรวจเชื้อโควิด



A-ใช้แอปไทยชนะ
และหมอชนะ

FB : สำนักงานสาธารณสุขจังหวัดพังงา
ศูนย์สื่อสารความเสี่ยง สสจ.พังงา โทร 098-1313422

