

การประชุมคณะกรรมการโรคติดต่อจังหวัดพังงา

ตามพระราชบัญญัติโรคติดต่อ พ.ศ. 2558

ครั้งที่ 15 / 2564

วันที่ 6 พฤษภาคม 2564

ณ ห้องประชุมภูผา ศาลากลางจังหวัดพังงา

ระเบียบวาระที่ 1 เรื่องที่ประธานแจ้งให้ที่ประชุมทราบ

ระเบียบวาระที่ 2 รับรองรายงานการประชุม (เอกสารหมายเลข 1)

รายงานการประชุมคณะกรรมการโรคติดต่อจังหวัดพังงา ครั้งที่ 14/2564

วันที่ 29 เมษายน 2564 เวลา 08:00 - 11.00 น.

ณ ห้องประชุมภูผา ศาลากลางจังหวัดพังงา จำนวน 5 หน้า

โดย เลขานุการ คณะกรรมการโรคติดต่อจังหวัดพังงา

ระเบียบวาระที่ 3 เรื่องเพื่อทราบ

3.1 สถานการณ์โรคติดเชื้อไวรัสโคโรนา 2019 (เอกสารหมายเลข 2)

โดย เลขานุการคณะกรรมการโรคติดต่อจังหวัดพังงา



สถานการณ์ COVID-19 ทั่วโลก 218 ประเทศ 2 เขตบริหารพิเศษ 2 เรือสำราญ

Confirmed 154,973,048
+ 775,819

Severe 111,075
- 378 (0.1%)

Recovered 132,427,286
+ 870,979 (85.5%)

Deaths 3,241,024
+ 13,648 (2.1%)

PLACES		CONFIRMED	NEW CASES	DEATHS	ACTIVE CASES	PLACES		CONFIRMED	NEW CASES	DEATHS	ACTIVE CASES
1	USA	33,274,659	42,354	592,409(853)	6,715,861	11	Argentina	3,047,417	26,238	65,202(410)	264,757
2	India	20,658,234	382,691	226,169(3,786)	3,493,665	12	Colombia	2,919,805	14,551	75,627(463)	106,421
3	Brazil	14,860,812	69,378	411,854(3,025)	1,005,962	13	Poland	2,808,052	2,296	68,133(28)	202,988
4	France	5,680,378	24,371	105,387(247)	857,908	14	Iran	2,575,737	20,150	73,219(344)	479,932
5	Turkey	4,929,118	28,997	41,527(336)	333,554	15	Mexico	2,352,964	1,027	217,740(112)	260,013
6	Russia	4,839,514	7,770	111,535(337)	270,935	16	Ukraine	2,088,410	2,472	44,916(166)	353,864
7	UK	4,423,796	1,946	127,543(4)	61,481	17	Peru	1,818,689	4,562	62,674(299)	67,924
8	Italy	4,059,821	9,116	121,738(305)	413,889	18	Indonesia	1,686,373	4,369	46,137(188)	99,087
9	Spain	3,544,945	4,515	78,399(106)	243,849	19	Czechia	1,636,836	2,216	29,421(15)	41,934
10	Germany	3,448,182	12,305	84,285(265)	302,397	20	South Africa	1,586,148	1,187	54,511(59)	21,981

99 Thailand 74,900(+2,112) cases 318(+15) Deaths

(ข้อมูล ณ วันที่ 5 พฤษภาคม 2564 เวลา 10.00 น.)

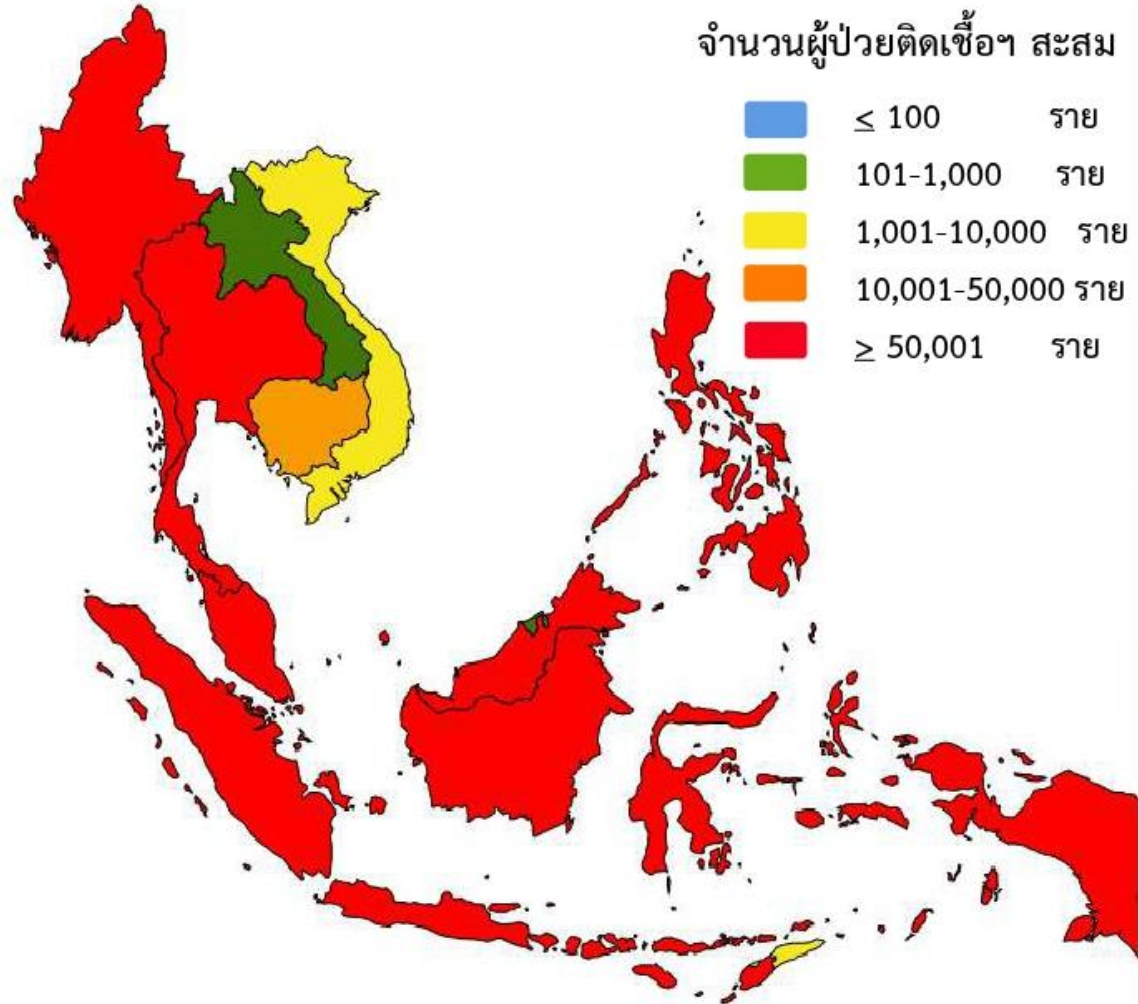
ที่มา : worldometers



สถานการณ์ COVID-19 ประเทศในทวีปเอเชีย

ประเทศในเอเชียพบผู้ป่วยอย่างต่อเนื่อง ได้แก่

อินเดีย อินโดนีเซีย ปากีสถาน ญี่ปุ่น บังคลาเทศ ฟิลิปปินส์ มาเลเซีย



	PLACES	CONFIRMED	NEW CASES	DEATHS	ACTIVE CASES
2	India	20,658,234	382,691	226,169(3,786)	3,493,665
18	Indonesia	1,686,373	4,369	46,137(188)	99,087
25	Philippines	1,067,892	5,683	17,622(97)	66,060
31	Pakistan	837,523	3,377	18,310(161)	86,151
33	Bangladesh	765,596	1,914	11,705(61)	58,859
38	Japan	607,626	4,764	10,420(59)	62,370
43	Malaysia	420,632	3,120	1,574(23)	31,516
83	Myanmar	142,858	16	3,209	7,652
85	S. Korea	124,945	541	1,847(6)	8,154
97	China	90,721	17	4,636	319
99	Thailand	74,900	2,112	318(15)	30,222
105	Singapore	61,252	17	31	398
133	Cambodia	16,299	938	107(1)	10,401
176	Vietnam	2,995	14	35	400
194	Laos	1,026	60	0	966
201	Brunei	228	1	3	7

(ข้อมูล ณ วันที่ 5 พฤษภาคม 2564 เวลา 10.00 น.) ที่มา : worldometers



รายงานสถานการณ์ COVID-19 ในประเทศไทย

ระลอกใหม่ เมษายน ประเทศไทย ตั้งแต่วันที่ 1 เม.ย. - 5 พ.ค. 64

ผู้ป่วยรายใหม่วันนี้

+2,112 ราย

ติดเชื้อในประเทศ	ติดเชื้อจากต่างประเทศ
2,107 ราย	5 ราย

ผู้ป่วยยืนยันสะสม

46,037 ราย

- ผู้ป่วยจากระบบฯ	39,058 ราย
- ค้นหาเชิงรุกในชุมชน	6,732 ราย
- จากต่างประเทศ	247 ราย

หายป่วยแล้ว

16,934 ราย

เพิ่มขึ้น 1,886 ราย

เสียชีวิต

+15 คน

เสียชีวิตสะสม 224 คน
ร้อยละ (Percentage) 0.49%

ประวัติเสี่ยง

ผู้ป่วยรายใหม่จากระบบเฝ้าระวังและระบบบริการฯ	1,955 ราย
ค้นหาผู้ติดเชื้อเชิงรุกในชุมชน	152 ราย
ผู้ที่เดินทางจากต่างประเทศ	5 ราย
รวม	2,112 ราย

ผู้รับวัคซีน



เข็มที่ 1

+44,493 ราย

สะสม 1,150,564 ราย



เข็มที่ 2

+29,965 ราย

สะสม 422,511 ราย

ข้อมูล 28 ก.พ.- 4 พ.ค. 2564

ผู้ป่วยรักษาอยู่

30,222 ราย	ใน รพ.	21,608 ราย
	รพ.สนาม	8,614 ราย
อาการหนัก 1,042 ราย (ใส่เครื่องช่วยหายใจ) 343 ราย		



ผู้ป่วยโรคโควิด-19 เสียชีวิต ของประเทศไทย รายงานวันที่ 5 พ.ค. 64 (15 ราย)

จังหวัด	จำนวนผู้ป่วยเสียชีวิต (ราย)	โรคประจำตัว/ปัจจัยเสี่ยงต่อความรุนแรงของโรค	ปัจจัยเสี่ยงต่อการติดเชื้อโควิด-19
กรุงเทพมหานคร	4 ราย	<ul style="list-style-type: none">• ความดันโลหิตสูง (9) เบาหวาน (6)• โรคหัวใจ (2) ไขมันในเลือดสูง (4)• อ้วน (BMI>30 kg/m²) (2)• โรคปอดเรื้อรัง (3) Scleroderma (1)• ปฏิเสธโรคประจำตัว (4)	<ul style="list-style-type: none">• ใกล้ชิดสมาชิกครอบครัวที่ติดเชื้อ (9)• สัมผัสผู้ติดเชื้อยืนยัน (1)• เดินทางมาจากพื้นที่เสี่ยง เช่น กทม. (2)• อาศัยในพื้นที่เสี่ยง เช่น ตลาด (1)• ไม่ทราบ (2)
นนทบุรี สุโขทัย	2 ราย/จังหวัด		
ปทุมธานี ระยอง ยะลา อุดรธานี ประจวบคีรีขันธ์ นครพนม นครปฐม	1 ราย/จังหวัด		

- ชาย 8 ราย หญิง 7 ราย
- ค่ากลาง อายุ 68 ปี (50 – 86 ปี)



จำนวนผู้ติดเชื้อโควิดในประเทศไทยใหม่ และสะสม วันที่ 1 เม.ย. 64 – 5 พ.ค. 64 เวลา 01:00 น.

ที่	จังหวัด	1 เม.ย. - 28 เม.ย.	29-เม.ย.	30-เม.ย.	1-พ.ค.	2-พ.ค.	3-พ.ค.	4-พ.ค.	5-พ.ค.	รวม(ราย)
	รวม	32,636	1,864	1,579	1,884	1,930	2,040	1,750	2,107	45,790
1	กรุงเทพมหานคร	10,899	689	417	739	539	675	562	789	15,309
2	เชียงใหม่	3,347	89	66	61	55	55	41	40	3,754
3	ชลบุรี	2,151	112	131	126	89	153	91	110	2,963
4	สมุทรปราการ	1,430	151	138	142	145	161	201	226	2,594
5	นนทบุรี	1,466	28	50	44	276	277	168	249	2,558
6	สมุทรสาคร	829	39	48	46	52	45	55	51	1,165
7	ประจวบคีรีขันธ์	1,034	30	11	8	6	6	10	13	1,118
8	ปทุมธานี	661	81	35	64	62	51	25	50	1,029
9	สุราษฎร์ธานี	573	46	34	52	48	69	35	65	922
10	สงขลา	563	46	20	27	31	27	10	36	760
11	นครปฐม	458	30	34	29	35	23	50	11	670
12	นครราชสีมา	484	10	15	21	34	21	17	18	620
13	ระยอง	481	17	15	9	18	12	24	22	598
14	พระนครศรีอยุธยา	366	24	25	30	24	19	23	29	540
15	นราธิวาส	487	2	6	2	1	1	1	2	502



จำนวนผู้ติดเชื้อโควิดในประเทศไทยใหม่ และสะสม วันที่ 1 เม.ย. 64 – 5 พ.ค. 64 เวลา 01:00 น.

ที่	จังหวัด	1 เม.ย. - 28 เม.ย.	29-เม.ย.	30-เม.ย.	1-พ.ค.	2-พ.ค.	3-พ.ค.	4-พ.ค.	5-พ.ค.	รวม(ราย)
61	เพชรบูรณ์	63	2	-	-	3	2	2	2	74
62	แพร่	64	1	1	2	-	1	2	1	72
63	พิจิตร	48	-	3	2	8	6	1	3	71
64	ชัยนาท	19	1	4	10	2	23	-	7	66
65	หนองคาย	53	3	5	3	2	-	-	-	66
66	เลย	38	-	3	9	8	5	-	1	64
67	อุตรดิตถ์	52	2	7	-	-	-	1	1	63
68	สิงห์บุรี	37	2	7	5	-	5	2	-	58
69	สมุทรสงคราม	33	7	2	1	-	3	5	3	54
70	พังงา	37	1	-	-	-	3	1	1	43
71	อำนาจเจริญ	30	2	-	2	2	-	4	-	40
72	แม่ฮ่องสอน	36	-	1	-	2	-	1	-	40
73	หนองบัวลำภู	23	1	-	-	1	-	-	1	26
74	มุกดาหาร	17	1	1	3	-	-	1	2	25
75	บึงกาฬ	14	-	-	1	-	1	-	2	18
76	อุทัยธานี	16	-	-	-	-	-	1	-	17
77	สตูล	12	4	1	-	-	-	-	-	17



สถานการณ์ COVID-19 ระลอกเมษายน 2564 เขตสุขภาพที่ 11

วันที่ 3 พฤษภาคม 2564 สำนักงานป้องกันควบคุมโรคที่ 11 จ.นครศรีธรรมราช

ผู้ป่วยรายใหม่วันนี้

161 ราย

ประเภทผู้ป่วย

symptom	1,003 ราย
Severe pneumonia	26 ราย
On ET tube	8 ราย
Asymptomatic	836 ราย
ไม่ระบุ	295 ราย

ผู้ป่วยยืนยันสะสม

2,134 ราย

Contact case ยืนยัน 1,351 ราย

สถานบันเทิง 164 ราย

พื้นที่ระบาด 120 ราย

อยู่ระหว่างการสอบสวน 499 ราย

HRC 2 เม.ย. – 2 พ.ค. 64

ทั้งหมด	9,483 ราย
ตรวจ	9,483 ราย
พบเชื้อ	659 ราย
ร้อยละ	6.95

จำหน่าย

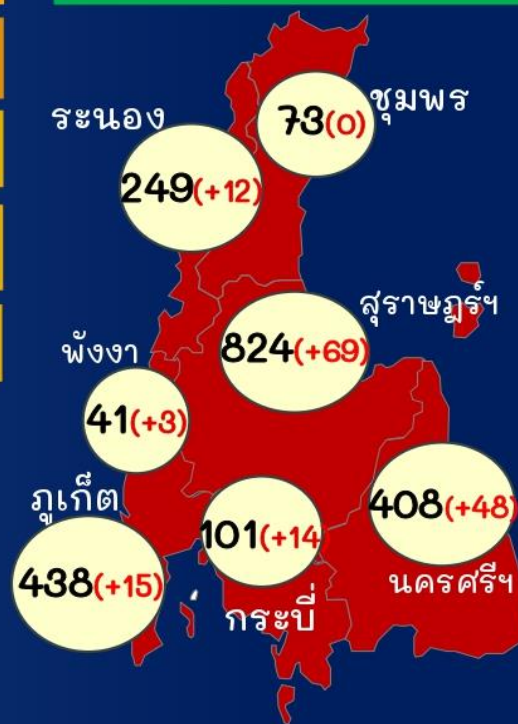
342 ราย

เสียชีวิต

6 ราย

รายใหม่

ระนอง 1 ราย



จำนวนผู้ป่วยยืนยัน

จำแนกรายจังหวัด (ราย)

ผู้ป่วยรักษาอยู่
1,786 ราย



จำนวนผู้ติดเชื้อรายใหม่และสะสม เขตสุขภาพที่ 11 วันที่ 2 เมษายน- 5 พฤษภาคม 2564

ลำดับที่	จังหวัด	เม.ย. (ป่วย/ตาย)			พ.ค. (ป่วย/ตาย)					รวม ป่วย/ตาย
		2-28	29	30	1	2	3	4	5	
เขตสุขภาพที่ 11		1,569/2	112	150/1	142/2	161/1	166/2	150	103	2,553/8
1	สุราษฎร์ธานี	621/1	34	52	48	69	35/1	65	54	978/2
2	ภูเก็ต	374	17	12	20	15	25	12	6	481
3	นครศรีธรรมราช	278	18	46/1	18/2	48	28/1	32	31	499/4
4	กระบี่	64	5	7	11	14	38	28	5	172
5	ชุมพร	71	2	0	0	0	2	3	0	78
6	ระนอง	123/1	36	33	45	12/1	37	9	5	300/2
7	พังงา	38	0	0	0	3	1	1	2	45





จำนวนผู้ป่วยยืนยัน COVID-19 ระลอกใหม่ เมษายน 2564 จ.ระนอง (N = 192)

15 - 30 เม.ย.2564

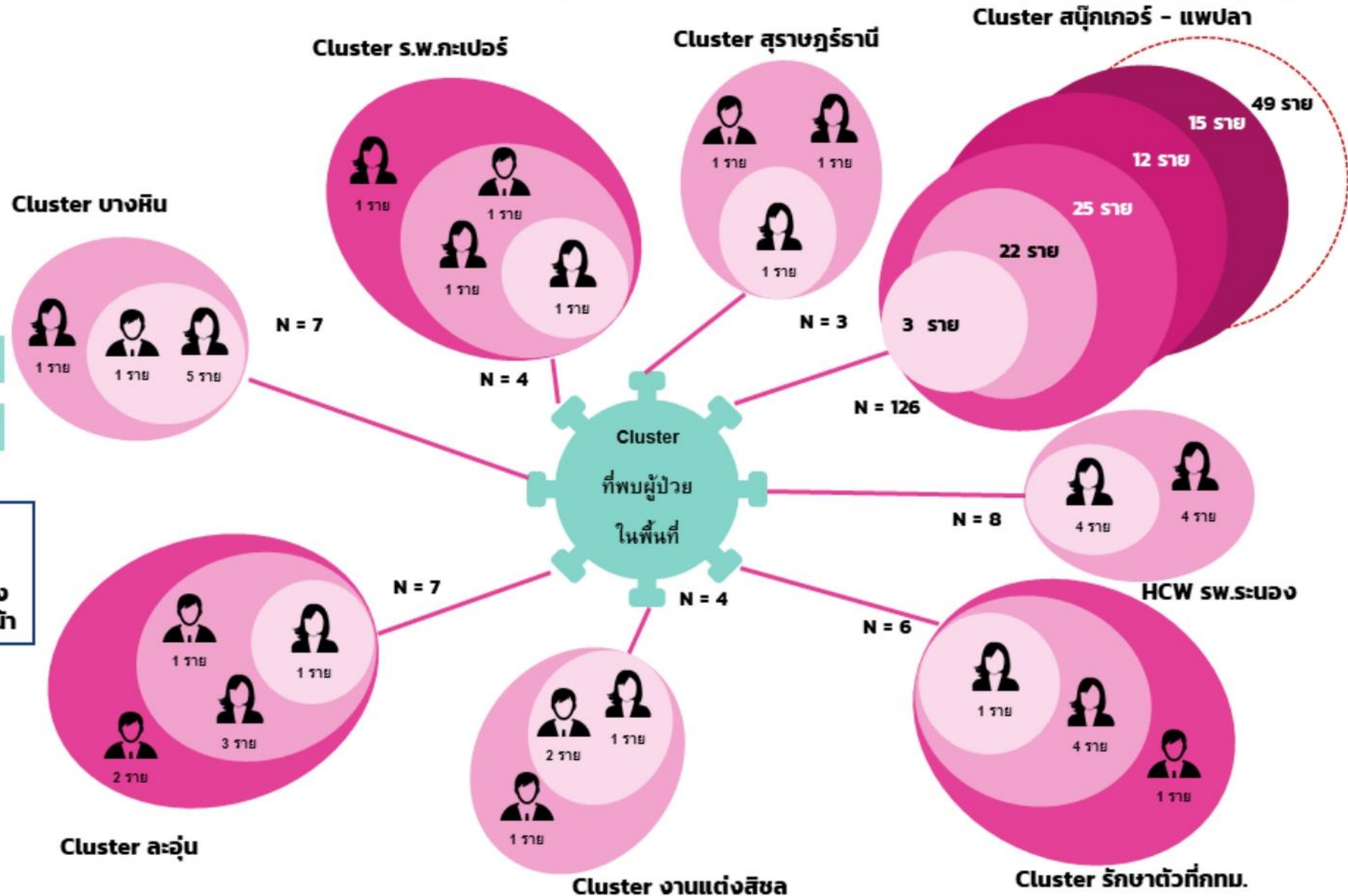
192 ราย เสียชีวิต 1 ราย

สัญชาติ

ไทย 129 ราย

เมียนมาร์ 63 ราย

- วงที่ 1
- วงที่ 2
- วงที่ 3
- วงที่ 4
- วงที่ 5
- HRC ที่เชื่อมโยงกับผู้ป่วยก่อนหน้า



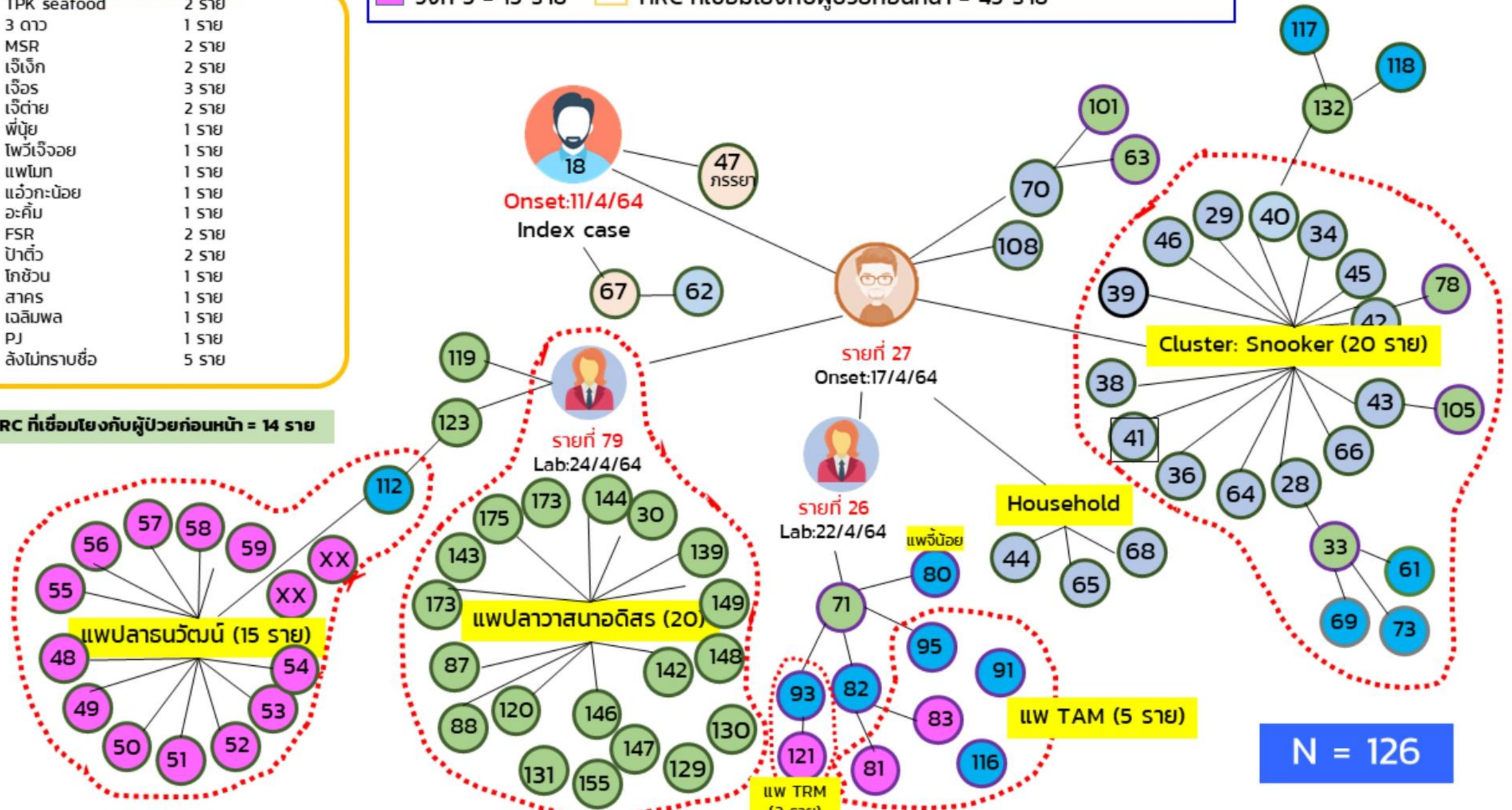
วงที่ 1 = 3 ราย
 วงที่ 2 = 22 ราย
 วงที่ 3 = 28 ราย
 วงที่ 4 = 12 ราย

 วงที่ 5 = 15 ราย
 HRC ที่เชื่อมโยงกับผู้ป่วยก่อนหน้า = 45 ราย

แพ/ล้ง อื่น ๆ

TPK seafood	2 ราย
3 ดาว	1 ราย
MSR	2 ราย
เจ้เจ๊ก	2 ราย
เจ้อร	3 ราย
เจ้ต่าย	2 ราย
พี่บู๊	1 ราย
โพว์เจ็วอย	1 ราย
แพโมก	1 ราย
แอ้วกะน้อย	1 ราย
อะคัม	1 ราย
FSR	2 ราย
ป่าต้ว	2 ราย
โทชวน	1 ราย
สาคร	1 ราย
เจลิมพา	1 ราย
PJ	1 ราย
ล้งไม่ทราบชื่อ	5 ราย

HRC ที่เชื่อมโยงกับผู้ป่วยก่อนหน้า = 14 ราย



N = 126

สรุปการระบาดของ COVID-19 เป็นกลุ่มก้อนวงสี่ชั้นทางการ อ.ร่อนพิบูลย์ จ.นครศรีธรรมราช (N = 74)

อ.ร่อนพิบูลย์ ต่างอำเภอ

ติดเชื้อ 52 ราย ติดเชื้อ 21 ราย

เสียชีวิต 1 ราย



1.39 : 1

มัธยฐานอายุ 42 ปี

ต่ำสุด 1 เดือน สูงสุด 83 ปี

● วงที่ 1 ● วงที่ 2 ● วงที่ 3



ผู้ป่วยใน อ.ร่อนพิบูลย์

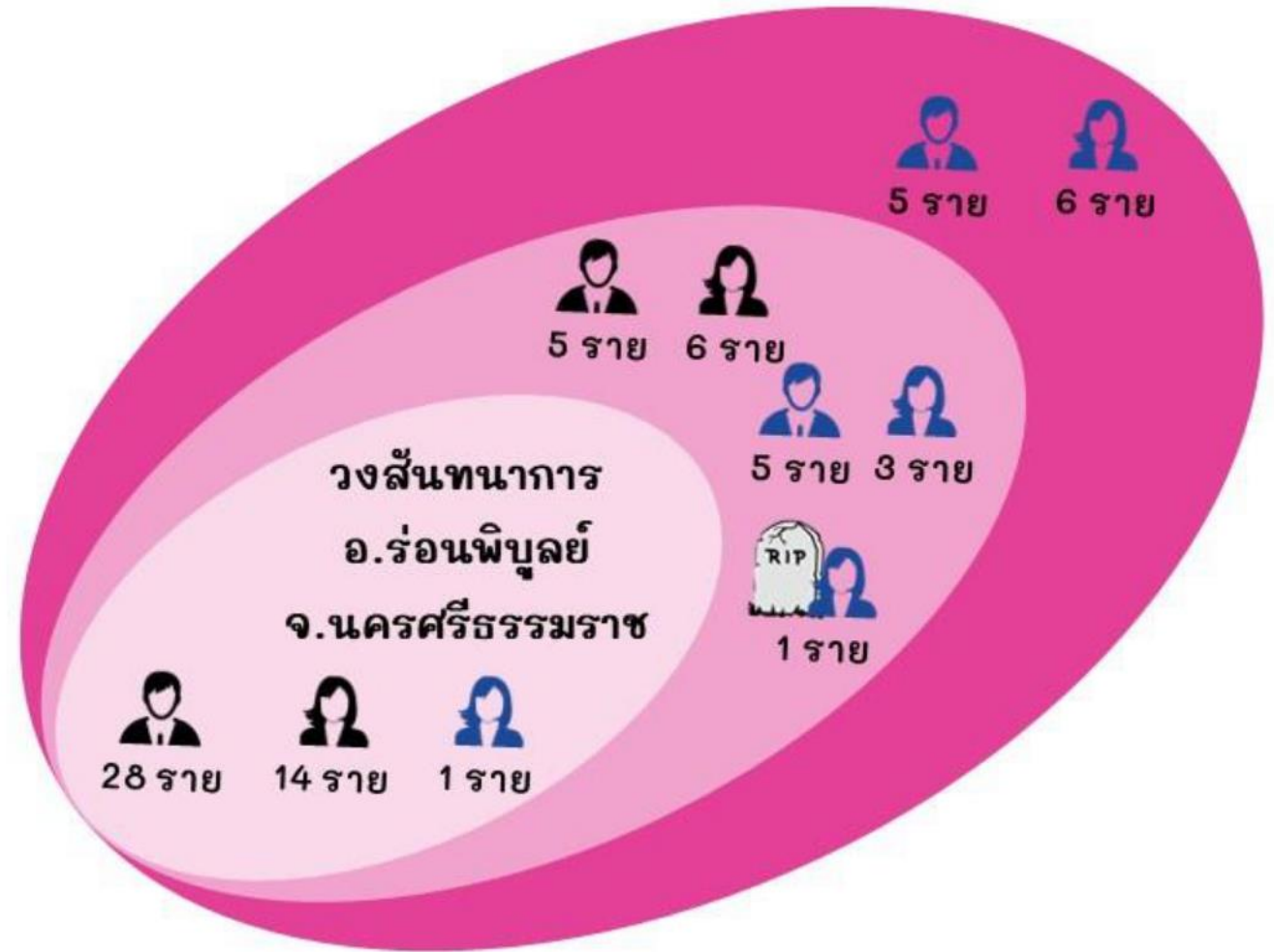


ผู้ป่วยต่างอำเภอ



ผู้เสียชีวิตต่างอำเภอ

ข้อมูล ณ วันที่ 02/05/2564 เวลา 23.50 น.
จัดทำโดย สดร.11 และสสจ.นครศรีธรรมราช





สถานการณ์โรคติดเชื้อ COVID-19 จังหวัดพังงา

ระลอก เมษายน 2564 ประจำวันที่ 5 พฤษภาคม 2564 สำนักงานสาธารณสุขจังหวัดพังงา

ผู้ป่วยรายใหม่วันนี้

+2

ราย

ผู้ป่วยยืนยันสะสม

45

ราย

ผู้ป่วยกำลังรักษา

23

ราย

ผู้ป่วยหายแล้ว

22

ราย

เสียชีวิต

0

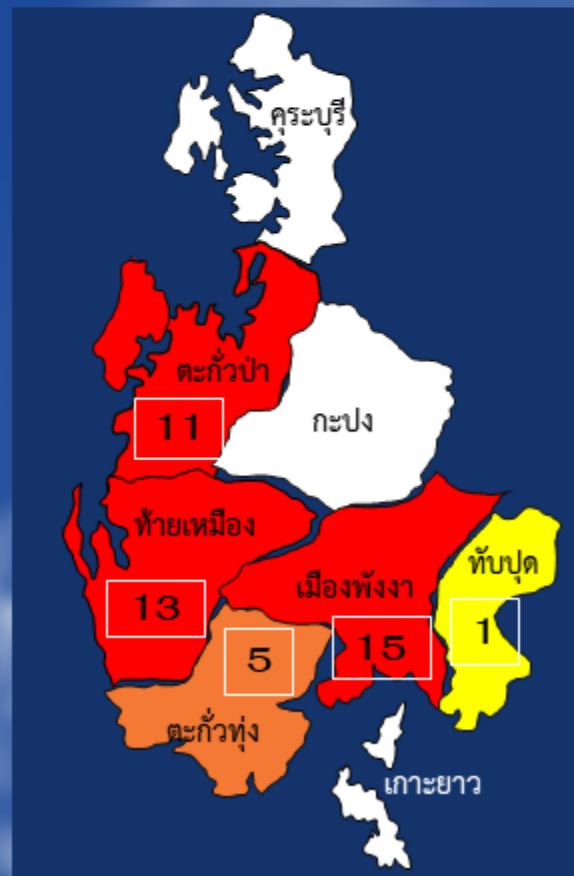
การพบผู้ป่วย

Self report	0 ราย
PUI : walk in	13 ราย
Active case finding	1 ราย
Contact tracing	31 ราย

ประเภทผู้ป่วยที่กำลังรักษา

Asymptomatic	11 ราย
Mild symptom	7 ราย
Pneumonia	5 ราย

รักษาที่รพ.	กำลังรักษา	หายแล้ว
รพ.พังงา	11	11
รพ.ตะกั่วป่า	3	5
รพ.ท้ายเหมืองฯ	-	1
รพศ.วชิระภูเก็ต	3	-
รพ.เอกชน(ภูเก็ต)	1	-
รพ.สนามพังงา	5	5
รวม	23	22



ผู้รับวัคซีน

SINOVAC

เข็มที่ 1 7,320

เข็มที่ 2 4,946

ข้อมูล 5 - 30 เมษายน 2564

- อำเภอที่ไม่เคยมีผู้ติดเชื้อ
- อำเภอที่พบผู้ติดเชื้อ 1-2 ราย
- อำเภอที่พบผู้ติดเชื้อ 3-5 ราย
- อำเภอที่พบผู้ติดเชื้อ มากกว่า 5 ราย

ข้อมูล ณ เวลา 16.00 น.



สรุปสถานการณ์ COVID-19
วันที่ 4 พฤษภาคม 2564 ณ เวลา 06.00 น.



เปิดไทม์ไลน์ผู้ป่วยติดเชื้อโควิด-19 รายที่ 43
ระลอกเมษายน 2564 จังหวัดพังงา



ผู้ติดเชื้อ COVID-19 รายใหม่ 1 ราย ในพื้นที่จังหวัดพังงา

รายที่ 43 (รวมผู้ป่วยติดเชื้อสะสมทั้งหมด 43 ราย)

อำเภอเมือง 1 ราย

รายที่ 43 หญิงไทย อายุ 58 ปี แม่บ้าน
ผู้ป่วยปอดอักเสบจากหอบผู้ป่วยอายุรกรรมหญิง
รักษาที่ รพ.พังงา

Timeline และ รายละเอียดอื่นๆอยู่ระหว่างการสอบสวนโรคเพิ่มเติม

ผู้สัมผัสเสี่ยงสูงทั้งหมดอยู่ระหว่างการกักตัว

สำนักงานสาธารณสุขจังหวัดพังงา



รายละเอียดผู้ป่วย

เพศ หญิง อายุ 57 ปี แม่บ้าน
ต.ทุ่งคาโงก อ.เมืองพังงา ผู้ป่วยปอดอักเสบจากหอบผู้ป่วยอายุรกรรมหญิง

- 21 เมษายน 64 เวลา 12.00 น. เดินทางมาธนาคารเกษตรและสหกรณ์จังหวัดพังงา กับสามี ด้วยรถจักรยานยนต์ ก่อนกลับบ้านแวะซื้อเส้นหมี่ ที่ตลาดบางน้ำ **เริ่มมีอาการปวดศีรษะ
- 22 เมษายน 64 อยู่บ้าน ต.ทุ่งคาโงก อ.เมืองพังงา ตลอดทั้งวัน
- 23 เมษายน 64 เวลา 12.10 น. เดินทางไปงานแต่งงานที่ข้างนอน ด้วยรถตู้พร้อมญาติ จำนวน 10 คน ร่วมรับประทานอาหาร หลังจบงานเดินทางกลับบ้าน **มีไข้ ปวดศีรษะ
- 24-25 เมษายน 64 อยู่บ้านตลอดทั้งวัน **มีไข้ ปวดศีรษะ
- 26 เมษายน 64 กลางวัน อยู่บ้านตลอดทั้งวัน กลางคืน ไปนอนที่บ้านญาติข้างบ้าน (มีลูกชายกลับจาก กทม. ช่วงสงกรานต์)
- 27 เมษายน 64 อยู่บ้านตลอดทั้งวัน **มีอาการปวดศีรษะ เป็นๆหายๆ
- 28 เมษายน 64 อยู่บ้านตลอดทั้งวัน เวลา 13.00 น. เพื่อนบ้านแวะมาขายเครื่องสำอาง
- 29 เมษายน 64 อยู่บ้านทั้งวัน **มีไข้ ปวดศีรษะ รับประทานยาเอง
- 30 เมษายน 64 **มีไข้ ปวดศีรษะ เวลา 17.00 น. ไปพบแพทย์ที่คลินิก ได้ยามารับประทาน อาการไม่ดีขึ้น
- 1 พฤษภาคม 64 เวลา 10.00 น. ไปพบแพทย์ที่คลินิกเดิม แพทย์ส่งตัวไปรักษาที่ รพ.พังงา
- 2 พฤษภาคม 64 นอนพักรักษาที่หอบผู้ป่วยอายุรกรรมหญิง รพ.พังงา **มีไข้ อ่อนเพลีย อาเจียน แพทย์ส่งตรวจหาเชื้อ COVID-19
- 3 พฤษภาคม 64 ผลยืนยันตรวจพบเชื้อ COVID-19 รักษาที่ รพ.พังงา

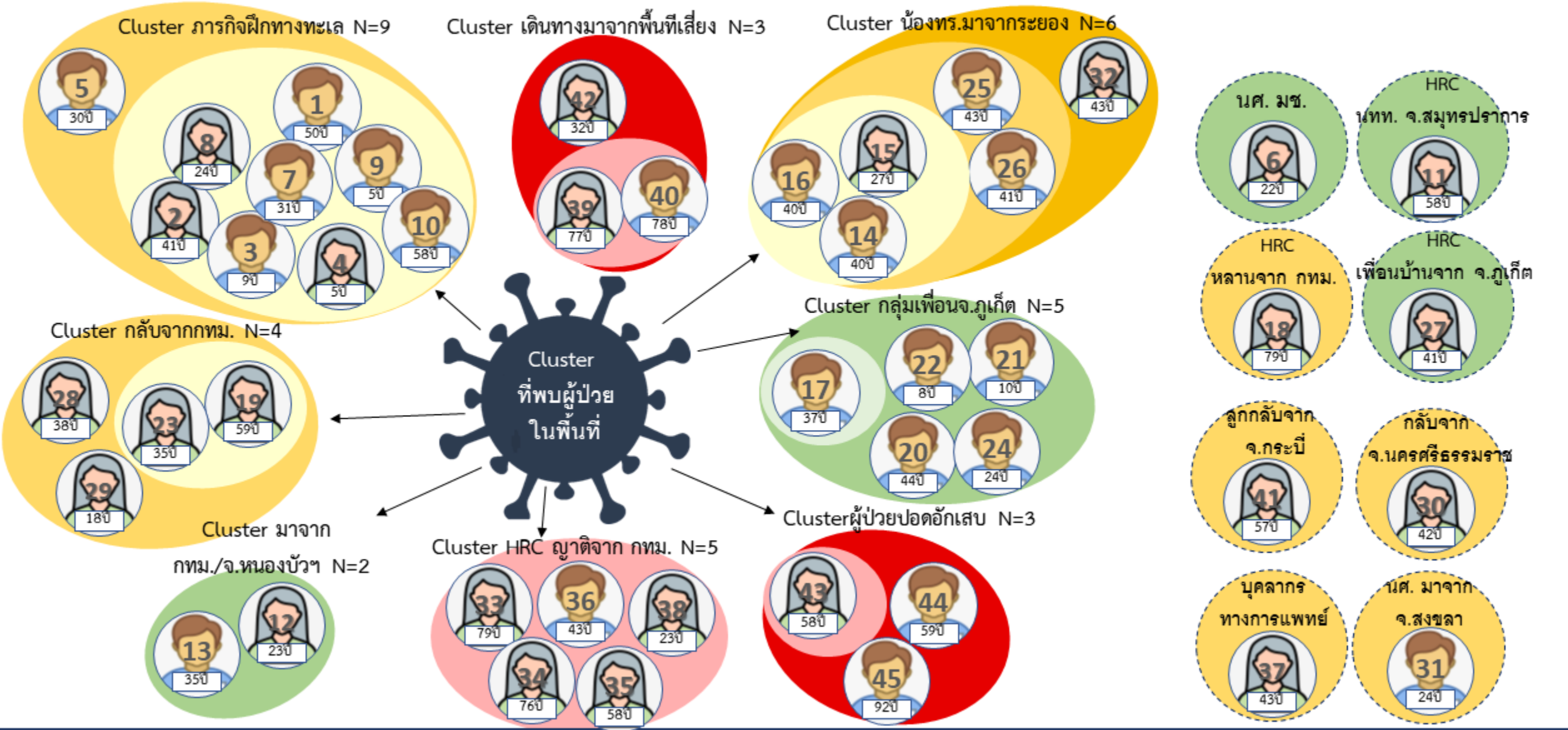
เนื่องจากกระทรวงสาธารณสุขประกาศให้ COVID-19 เป็นโรคติดต่ออันตรายตาม พ.ร.บ.โรคติดต่อ พ.ศ.2558 จึงกำหนดให้ต้องเปิดเผยข้อมูล
ด้านสุขภาพของบุคคลแต่ต้องทำที่จำเป็นและจำเพาะเจาะจงว่าประโยชน์ของส่วนรวม
** ข้อมูลได้จากท่านก่อนแล้วผู้ป่วย เพื่อใช้ในการควบคุมโรคเท่านั้น **

- เก็บตัวอย่างผู้สัมผัสเสี่ยงสูง จำนวน 35 ราย
- ให้คำแนะนำการปฏิบัติตัวในการกักตัวที่บ้าน



สรุปผังความเชื่อมโยงผู้ป่วยยืนยันโควิด-19 ระลอกเมษายน 2564 จังหวัดพังงา

(ผู้ป่วยสะสม 45 ราย)

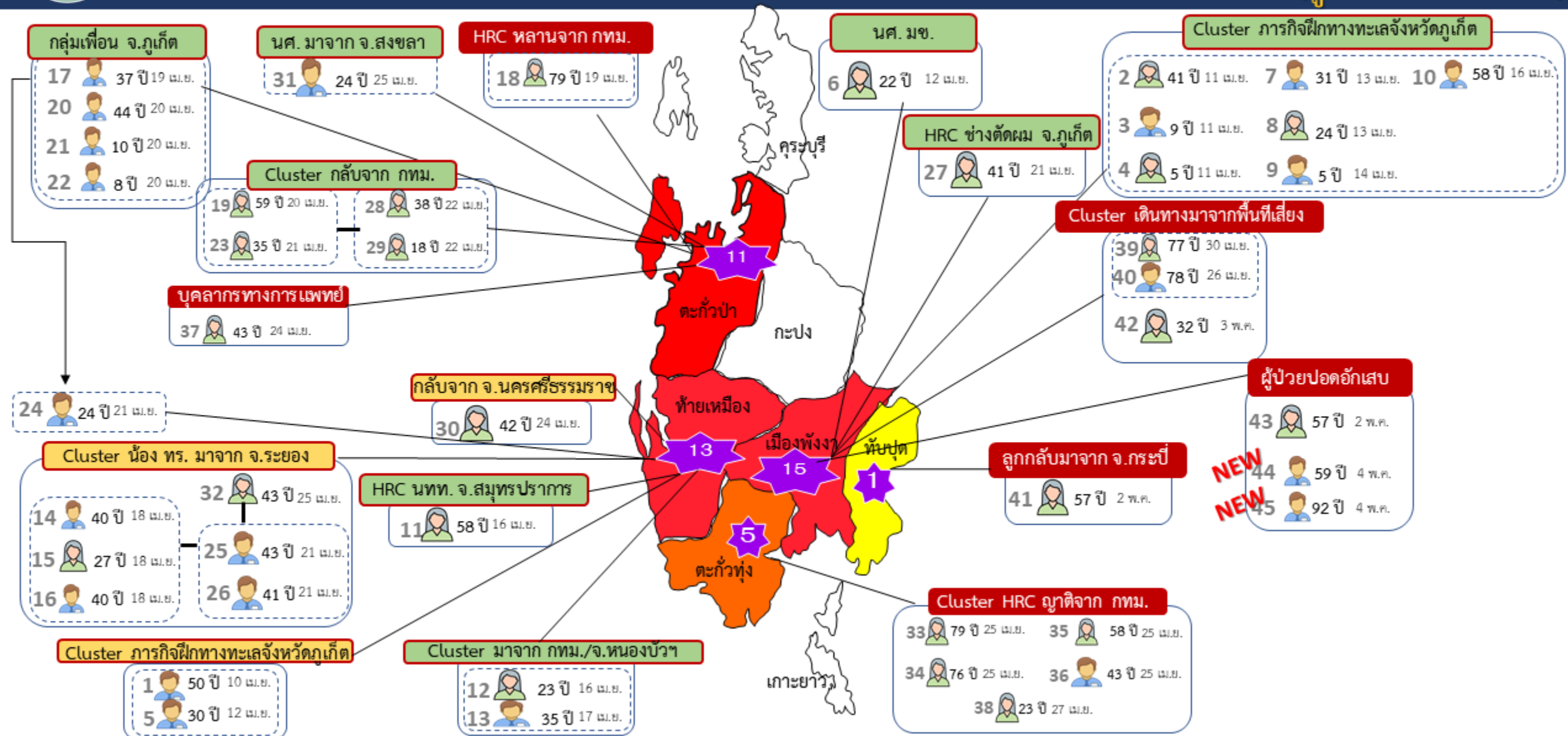


สำนักงานสาธารณสุขจังหวัดพังงา



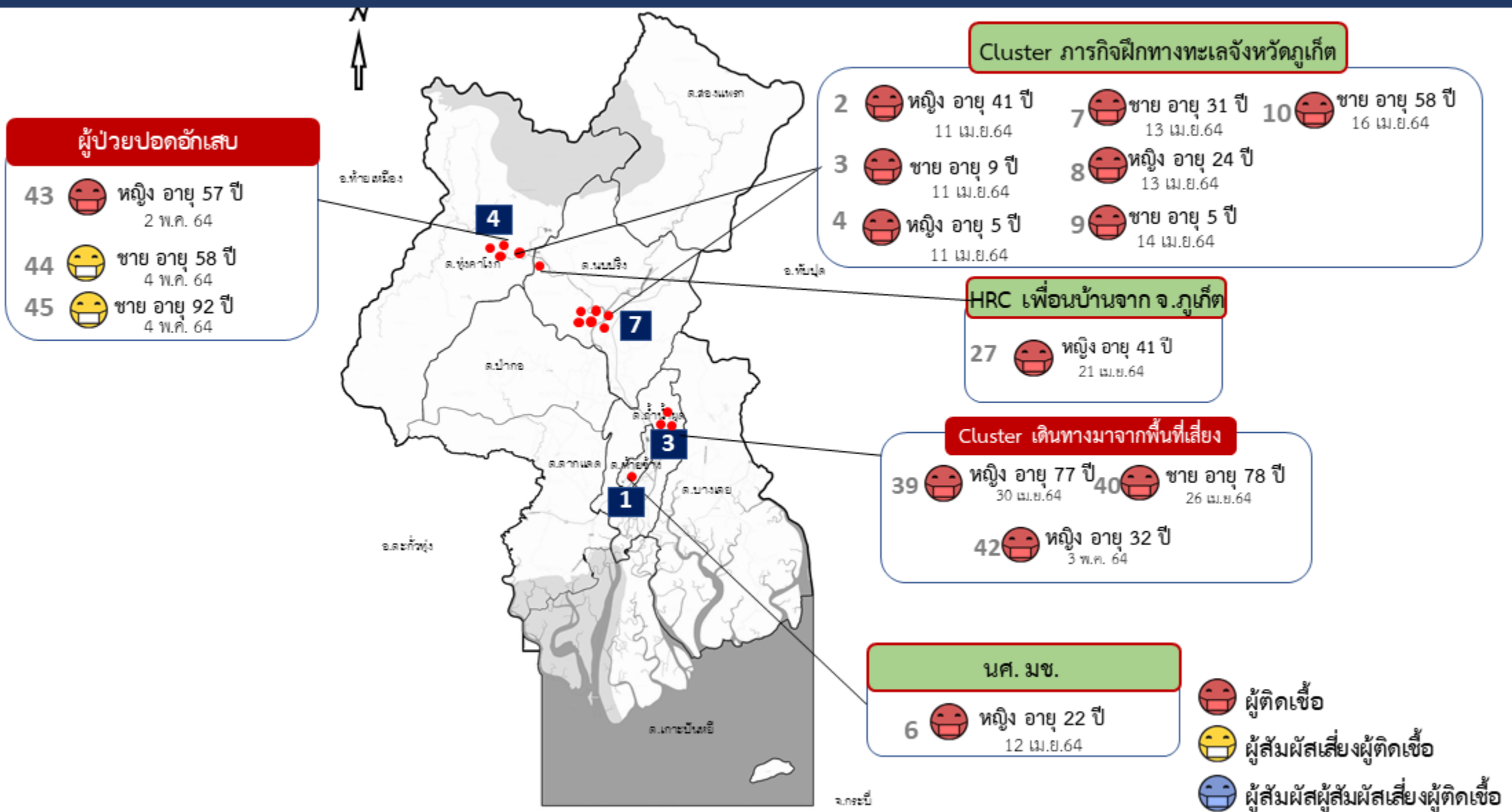
ผู้ป่วยยืนยันโควิด-19 ระลอกเมษายน 2564 จังหวัดพังงา

(ผู้ป่วยสะสม 45 ราย)





ผู้ป่วยยืนยันโควิด-19 ระลอกเมษายน 2564 อำเภอเมือง จำแนกรายตำบล (N=15)





ผู้ป่วยยืนยันโควิด-19 ระลอกเมษายน 2564 อำเภอท้ายเหมือง จำแนกรายตำบล (N=13)

Cluster ภารกิจฝึกทางทะเลจังหวัดภูเก็ต

- 1 😊 ชาย อายุ 50 ปี
10 เม.ย.64
- 5 😊 ชาย อายุ 30 ปี
12 เม.ย.64

กลับจาก จ.นครศรีธรรมราช

- 30 😊 หญิง อายุ 42 ปี
24 เม.ย.64

กลุ่มเพื่อน จ.ภูเก็ต

- 24 😊 ชาย อายุ 24 ปี
21 เม.ย.64

Cluster น้องทร. มาจาก จ.ระยอง

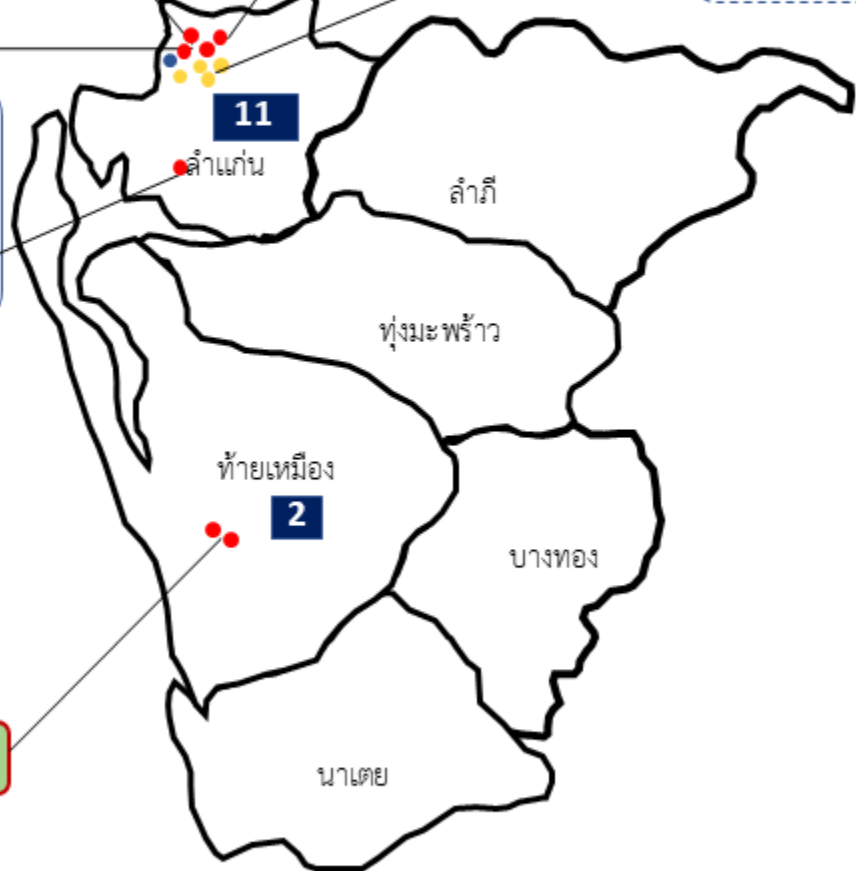
- 14 😊 ชาย อายุ 40 ปี
18 เม.ย.64
- 15 😊 หญิง อายุ 27 ปี
18 เม.ย.64
- 16 😊 ชาย อายุ 40 ปี
18 เม.ย.64
- 25 😊 ชาย อายุ 43 ปี
21 เม.ย.64
- 26 😊 ชาย อายุ 41 ปี
21 เม.ย.64
- หญิง อายุ 43 ปี
25 เม.ย.64

HRC นทท. จ.สมุทรปราการ

- 11 😊 หญิง อายุ 58 ปี
16 เม.ย.64

Cluster สถาบันเทิง จ.หนองบัวลำภู

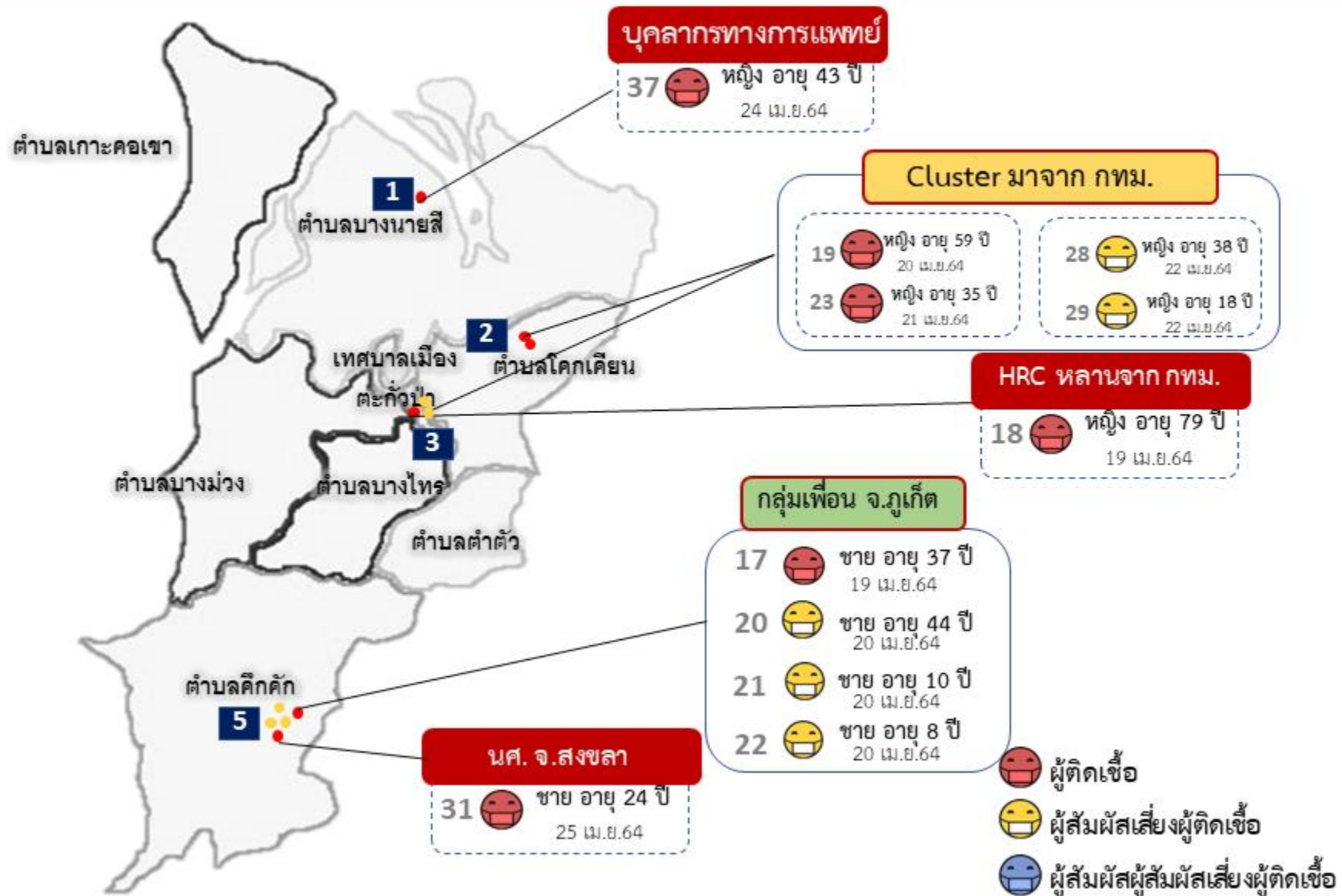
- 12 😊 หญิง อายุ 23 ปี
16 เม.ย.64
- 13 😊 ชาย อายุ 35 ปี
17 เม.ย.64



- 😊 ผู้ติดเชื้อ
- 😊 ผู้สัมผัสเสี่ยงผู้ติดเชื้อ
- 😊 ผู้สัมผัสผู้สัมผัสเสี่ยงผู้ติดเชื้อ



ผู้ป่วยยืนยันโควิด-19 ระลอกเมษายน 2564 อำเภอตะกั่วป่า จำแนกรายตำบล (N=11)





ผู้ป่วยยืนยันโควิด-19 ระลอกเมษายน 2564 อำเภอตะกั่วทุ่ง จำแนกรายตำบล (N=5)



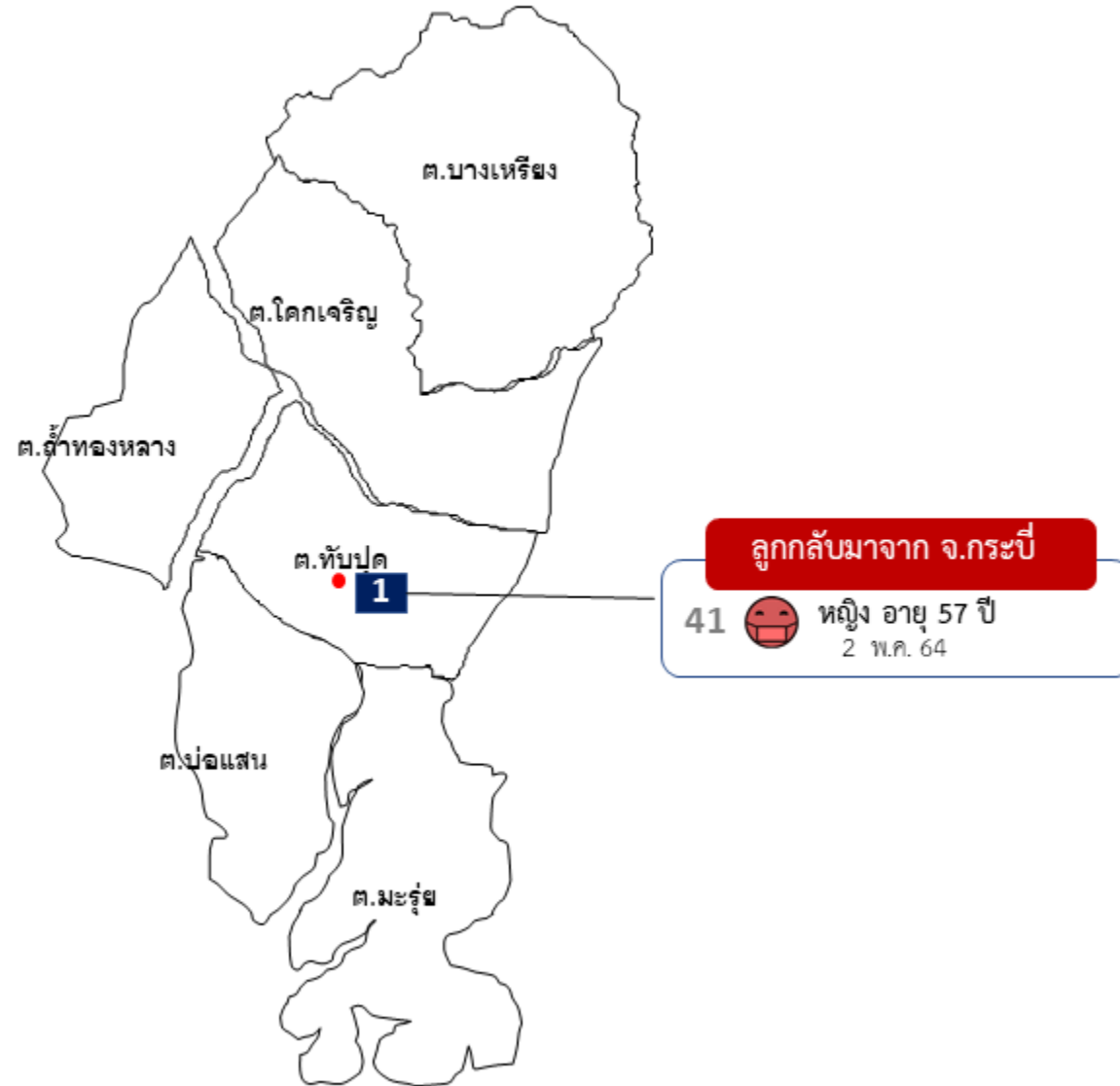
Cluster HRC ญาติจากทม. 4 ราย




- 33 🤒 หญิง อายุ 79 ปี 25 เม.ย.64
- 34 🤒 หญิง อายุ 76 ปี 25 เม.ย.64
- 35 🤒 หญิง อายุ 58 ปี 25 เม.ย.64
- 36 🤒 ชาย อายุ 43 ปี 25 เม.ย.64
- 38 🤒 หญิง อายุ 23 ปี 27 เม.ย.64

- 🤒 ผู้ติดเชื้อ
- 🤒 ผู้สัมผัสเสี่ยงผู้ติดเชื้อ
- 🤒 ผู้สัมผัสผู้สัมผัสเสี่ยงผู้ติดเชื้อ



ผู้ป่วยยืนยันโควิด-19 ระลอกเมษายน 2564 อำเภอทับปุด จำแนกรายตำบล (N=1)



-  ผู้ติดเชื้อ
-  ผู้สัมผัสเสี่ยงผู้ติดเชื้อ
-  ผู้สัมผัสผู้สัมผัสเสี่ยงผู้ติดเชื้อ

การดูแลด้านจิตใจผู้ป่วยและผู้สัมผัสเสี่ยงสูง จังหวัดพังงา



ผลการประเมิน	การดูแลด้านจิตใจผู้ป่วยและผู้สัมผัสเสี่ยงสูง	
	ผู้ป่วย COVID-19	ผู้สัมผัสเสี่ยงสูง
จำนวนเป้าหมาย	45 คน	583 คน
ได้รับการดูแลด้านจิตใจ	45 คน (100%)	287 คน (49.22%)
พบภาวะความเสี่ยงดังนี้		
- ภาวะเครียด ST5 \geq 8	7 คน (15.56%)	5 คน (1.74%)
- เสี่ยงซึมเศร้า 9Q \geq 7	8 คน (17.77%)	4 คน (1.39%)
- เสี่ยงฆ่าตัวตาย 8Q \geq 1	2 คน (4.44%)	1 คน (0.34%)
- ภาวะหมดไฟ Burnout \geq 3	0 คน	1 คน (0.34%)
รวม	17 คน	11 คน



หมายเหตุ ผู้ที่มีภาวะความเสี่ยงทั้งหมดได้รับการติดตามเยียวยาจิตใจครบทุกคน ผลการประเมิน : ปกติ



ศูนย์บริหารสถานการณ์การแพร่ระบาดของโรคติดเชื้อไวรัสโคโรนา 2019 (COVID – 19) จังหวัดพังงา (ศบค.พง)



ภารกิจของ PIO

ศูนย์สื่อสารความเสี่ยงจังหวัดพังงา

บทบาทหน้าที่

- จัดทำสื่อประชาสัมพันธ์

- จัดทำข่าว ส่งข่าวประชาสัมพันธ์

- สายด่วน COVID-19 พังงา



098 – 1313422

076 – 481726 ต่อ 230

088 - 7622494

ศูนย์สื่อสารความเสี่ยง สสจ.พังงา ณ วันที่ 5 พฤษภาคม 2564

สรุปรายงานการบริการสายด่วน COVID – 19 ข้อมูลระหว่างวันที่ 3 – 5 พฤษภาคม 2564



เวลา 06.00 – 12.00 น. **23** สาย

เวลา 12.01 – 18.00 น. **47** สาย

เวลา 18.01 – 24.00 น. **10** สาย





สถานการณ์เตียง จังหวัดพังงา

สำนักงานสาธารณสุขจังหวัดพังงา
Phangnga Provincial Public Health Office



รพ.ทุกแห่ง

ทั้งหมด
ครองเตียง
ว่าง

57

15

42

เตียงทั้งหมด
282

ครองเตียง
22



รพ.สนาม

ทั้งหมด
ครองเตียง
ว่าง

225

7

218

ว่าง
260



สำนักงานสาธารณสุขจังหวัดพังงา

กลุ่มการะกิจปฏิบัติการด้านการแพทย์



ข้อมูลเวชภัณฑ์สำรองของโรงพยาบาลทุกแห่ง จังหวัดพังงา

วันที่ 4 พฤษภาคม 2564

เวชภัณฑ์และยา

รายการ	คงเหลือ	อัตราการใช้	วันคงคลัง (วัน)
Surgical mask (ชิ้น)	323,696	1,735	187
N95 (ชิ้น)	2,930	53	55
Cover all – Medical grade (ชุด)	2,286	8	286
Cover all – Industrial grade (ชุด)	2,363	18	131
Favipiravir (เม็ด)	1,078		

ห้องปฏิบัติการ

รายการ	คงเหลือ
Nasopharyngeal swab (ชุด)	1,391
ชุดเก็บตัวอย่าง COVID (ชุด) (VTM+NS swab+throat swab)	1,559
น้ำยาทดสอบ (ชุด)	1,807

หมายเหตุ

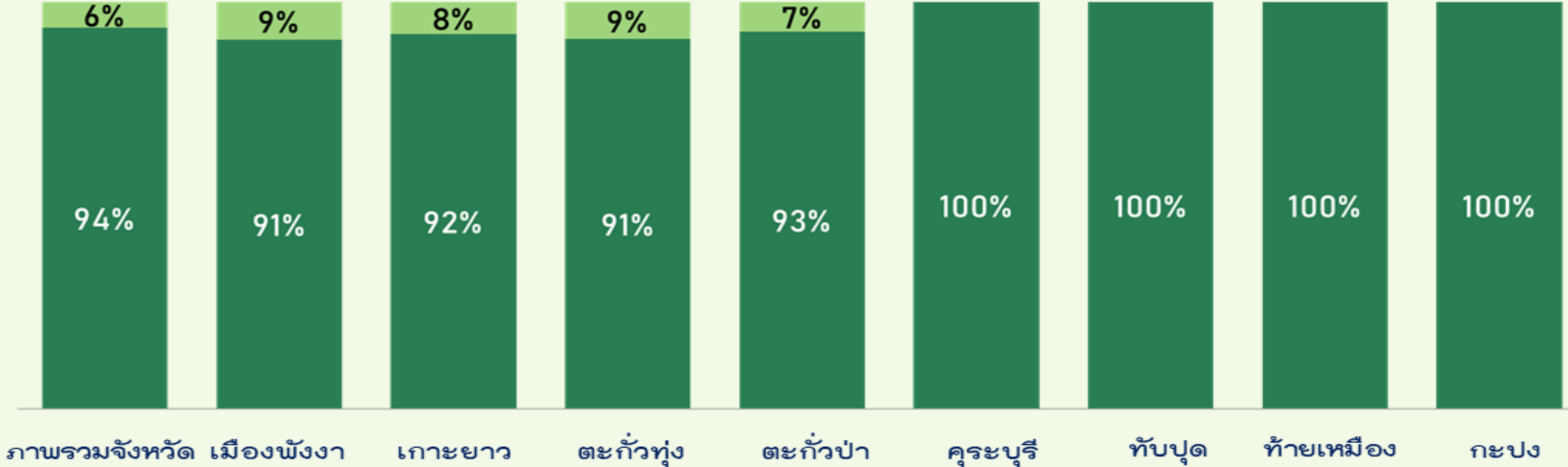
- สีเขียว : คงเหลือใช้ > 60 วัน
- สีเหลือง : คงเหลือใช้ 31 – 60 วัน
- สีแดง : คงเหลือใช้ < 30 วัน

* อัตราการใช้คำนวณจาก จำนวนการใช้ต่อวัน (ในช่วง 7 วันที่ผ่านมา จนถึง ณ วันปัจจุบัน)

เฝ้าระวัง ป้องกัน
COVID-19
สรุปรายภาพรวมของจังหวัด

ผลการปฏิบัติตามมาตรการ **DMHTT** ของร้านอาหาร
ในสถานการณ์การแพร่ระบาดของ **COVID-19** จังหวัดพังงา

ผ่านเกณฑ์ ไม่ผ่านเกณฑ์



หมายเหตุ: กราฟแสดงร้อยละของร้านอาหารที่ผ่านเกณฑ์การประเมิน

ขอประชาชนปฏิบัติตามมาตรการ

DMHTTA



สำนักงานสาธารณสุขจังหวัดพังงา
Phangnga Province Public Health Office



นายจำเริญ ทิพนุพงษ์ธาดา
ผู้ว่าราชการจังหวัดพังงา



D-อยู่ห่างไว้



M-ใส่แมสก์กัน



H-หมั่นล้างมือ



T-ตรวจวัดอุณหภูมิ



T-ตรวจเชื้อโควิด



A-ใช้แอปไทยชนะ
และหมอชนะ

FB : สำนักงานสาธารณสุขจังหวัดพังงา
ศูนย์สื่อสารความเสี่ยง สสจ.พังงา โทร 098-1313422

