



การประชุมคณะกรรมการโรคติดต่อจังหวัดพังงา  
ตามพระราชบัญญัติโรคติดต่อ พ.ศ. 2558  
ครั้งที่ 24 / 2564

วันที่ 28 มิถุนายน 2564

ณ ห้องประชุมภูผา ศาลากลางจังหวัดพังงา

ระเบียบวาระที่ 1 เรื่องที่ประธานแจ้งให้ที่ประชุมทราบ

ระเบียบวาระที่ 2 รับรองรายงานการประชุม (เอกสารหมายเลข 1)

รายงานการประชุมคณะกรรมการโรคติดต่อจังหวัดพังงา ครั้งที่ 24/2564

วันที่ 24 มิถุนายน 2564 เวลา 09:00 - 10.00 น.

ณ ห้องประชุมภูผา ศาลากลางจังหวัดพังงา จำนวน 7 หน้า

โดย เลขานุการ คณะกรรมการโรคติดต่อจังหวัดพังงา

## ระเบียบวาระที่ 3 เรื่องเพื่อทราบ

### 3.1 สถานการณ์โรคติดเชื้อไวรัสโคโรนา 2019 (เอกสารหมายเลข 2)

โดย เลขานุการคณะกรรมการโรคติดต่อจังหวัดพังงา



# สถานการณ์ COVID-19 ทั่วโลก 218 ประเทศ 2 เขตบริหารพิเศษ 2 เรือสำราญ

**Confirmed 181,546,268**  
+ 365,746

**Severe 80,707**  
+ 171 (0.04%)

**Recovered 166,073,285**  
+ 313,989 (91.48%)

**Deaths 3,932,741**  
+ 7,389 (2.17%)

| PLACES |           | CONFIRMED  | NEW CASES | DEATHS         | ACTIVE CASES | PLACES |              | CONFIRMED | NEW CASES | DEATHS       | ACTIVE CASES |
|--------|-----------|------------|-----------|----------------|--------------|--------|--------------|-----------|-----------|--------------|--------------|
| 1      | USA       | 34,490,134 | 6,586     | 619,343(150)   | 4,957,885    | 11     | Spain        | 3,782,463 | N/A       | 80,779       | 125,801      |
| 2      | India     | 30,232,320 | 49,851    | 395,780(1,256) | 593,205      | 12     | Germany      | 3,733,749 | 84        | 91,286(5)    | 24,063       |
| 3      | Brazil    | 18,386,894 | 64,134    | 512,819(1,547) | 1,292,022    | 13     | Iran         | 3,157,983 | 7,034     | 83,711(123)  | 251,568      |
| 4      | France    | 5,768,443  | 2,128     | 110,951(12)    | 55,690       | 14     | Poland       | 2,879,569 | 100       | 74,974(21)   | 153,235      |
| 5      | Russia    | 5,430,753  | 21,665    | 132,683(619)   | 354,084      | 15     | Mexico       | 2,503,408 | 5,270     | 232,521(278) | 282,791      |
| 6      | Turkey    | 5,404,144  | 5,266     | 49,524(51)     | 85,326       | 16     | Ukraine      | 2,233,546 | 756       | 52,269(35)   | 19,305       |
| 7      | UK        | 4,717,811  | 18,270    | 128,089(23)    | 275,597      | 17     | Indonesia    | 2,093,962 | 21,095    | 56,729(358)  | 194,776      |
| 8      | Argentina | 4,393,142  | 18,555    | 92,317(338)    | 290,479      | 18     | Peru         | 2,043,262 | N/A       | 191,447      | N/A          |
| 9      | Italy     | 4,257,289  | 838       | 127,458(40)    | 57,732       | 19     | South Africa | 1,913,861 | 17,956    | 59,778(157)  | 152,013      |
| 10     | Colombia  | 4,126,340  | 33,594    | 104,014(693)   | 192,839      | 20     | Netherlands  | 1,682,773 | 552       | 17,740       | 45,307       |

**76 Thailand 244,447(+3,995) cases 1,912(+42) Deaths**

(ข้อมูล ณ วันที่ 27 มิถุนายน 2564 เวลา 10.00 น.)  
ที่มา : worldometers

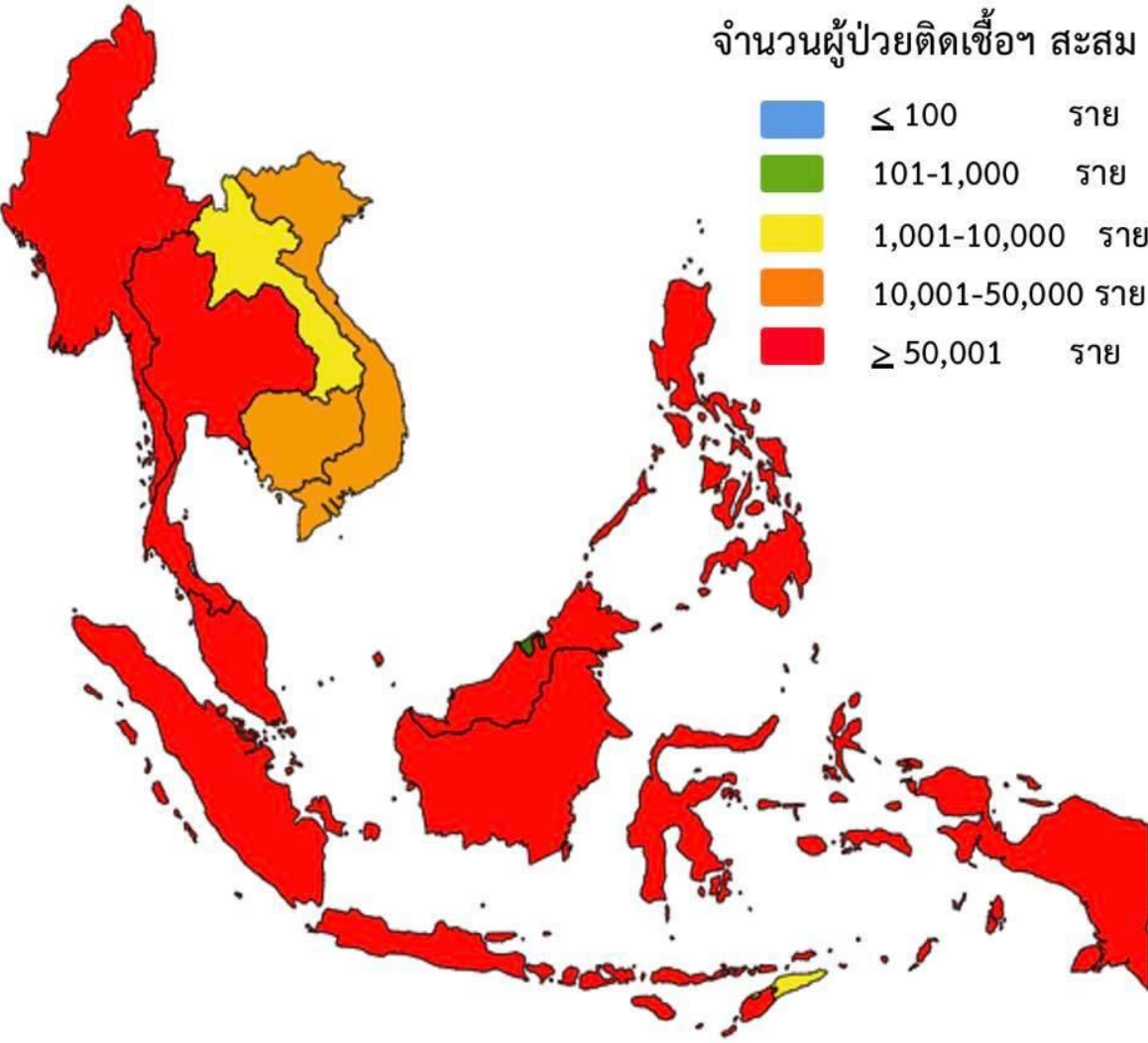


# สถานการณ์ COVID-19 ประเทศในทวีปเอเชีย

ประเทศในเอเชียพบผู้ป่วยอย่างต่อเนื่อง ได้แก่

อินเดีย อินโดนีเซีย มาเลเซีย ฟิลิปปินส์ ปากีสถาน ญี่ปุ่น บังคลาเทศ ไทย

จำนวนผู้ป่วยติดเชื้อสะสม



|     | PLACES      | CONFIRMED  | NEW CASES | DEATHS         | ACTIVE CASES |
|-----|-------------|------------|-----------|----------------|--------------|
| 2   | India       | 30,232,320 | 49,851    | 395,780(1,256) | 593,205      |
| 17  | Indonesia   | 2,093,962  | 21,095    | 56,729(358)    | 194,776      |
| 24  | Philippines | 1,391,911  | 6,871     | 24,244(92)     | 53,447       |
| 29  | Pakistan    | 953,842    | 935       | 22,188(36)     | 32,710       |
| 30  | Bangladesh  | 883,138    | 4,334     | 14,053(77)     | 68,231       |
| 34  | Japan       | 792,832    | 1,708     | 14,626(28)     | 17,963       |
| 36  | Malaysia    | 728,462    | 5,803     | 4,884(81)      | 60,646       |
| 76  | Thailand    | 244,447    | 3,995     | 1,912(42)      | 43,607       |
| 85  | S. Korea    | 155,071    | 668       | 2,013(3)       | 6,718        |
| 86  | Myanmar     | 152,356    | 783       | 3,290(8)       | 14,016       |
| 100 | China       | 91,732     | 25        | 4,636          | 462          |
| 110 | Singapore   | 62,530     | 17        | 36(1)          | 313          |
| 113 | Cambodia    | 46,810     | 745       | 523(14)        | 4,848        |
| 140 | Vietnam     | 15,275     | 175       | 74             | 9,064        |
| 190 | Laos        | 2,100      | 6         | 3              | 125          |
| 204 | Brunei      | 259        | 2         | 3              | 11           |

(ข้อมูล ณ วันที่ 27 มิถุนายน 2564 เวลา 10.00 น.) ที่มา : worldometers



# รายงานสถานการณ์ COVID-19 ในประเทศไทย

## ระลอกใหม่ เมษายน ประเทศไทย ตั้งแต่วันที่ 1 เม.ย. - 27 มิ.ย. 64

ผู้ป่วยรายใหม่วันนี้

**+3,995** ราย

|                      |                           |
|----------------------|---------------------------|
| ติดเชื้อ<br>ในประเทศ | ติดเชื้อจาก<br>ต่างประเทศ |
| <b>3,915</b> ราย     | <b>35</b> ราย             |

จากเรือนจำ/  
ที่ต้องขัง **45** ราย

|  |                  |
|--|------------------|
| ผู้ป่วยรายใหม่<br>จากระบบเฝ้าระวังและระบบบริการฯ | <b>2,563</b> ราย |
| ค้นหาผู้ติดเชื้อเชิงรุกในชุมชน                   | <b>1,352</b> ราย |
| จากเรือนจำ / ที่ต้องขัง                          | <b>45</b> ราย    |
| ผู้เดินทางจากต่างประเทศ                          | <b>35</b> ราย    |

**รวม 3,995 ราย**

ผู้ป่วยยืนยันสะสม

**215,584** ราย

ผู้ป่วยยืนยันสะสมตั้งแต่ปี 63  
**244,447** ราย

ประวัติเสี่ยง

|               |                  |
|---------------|------------------|
| ประวัติเสี่ยง | <b>2,563</b> ราย |
| ประวัติเสี่ยง | <b>1,352</b> ราย |
| ประวัติเสี่ยง | <b>45</b> ราย    |
| ประวัติเสี่ยง | <b>35</b> ราย    |

หายป่วยแล้ว

**+2,253** ราย

|                         |                    |
|-------------------------|--------------------|
| หายป่วยสะสม             | <b>171,502</b> ราย |
| หายป่วยสะสมตั้งแต่ปี 63 | <b>198,928</b> ราย |

ผู้รับวัคซีน

**ฉีดแล้ว 9,055,141 โดส**

**+40,930** ราย

เข็มที่ 1 สะสม **6,475,826** ราย

**+33,145** ราย

เข็มที่ 2 สะสม **2,579,315** ราย

ข้อมูล 28 ก.พ. - 26 มิ.ย. 2564

หมายเหตุ : มีการปรับการประมวลผลกลุ่มเป้าหมาย  
ในระบบฐานข้อมูล MOPH Immunization Center

เสียชีวิต

**+42** คน

|                           |                        |
|---------------------------|------------------------|
| เสียชีวิตสะสม             | <b>1,818</b> คน 0.84 % |
| เสียชีวิตสะสมตั้งแต่ปี 63 | <b>1,912</b> คน 0.78 % |

ผู้ป่วยรักษาอยู่

**43,607** ราย

|         |                   |
|---------|-------------------|
| ใน sw.  | <b>17,159</b> ราย |
| sw.สนาม | <b>26,448</b> ราย |

อาการหนัก **1,725** ราย  
(ใส่เครื่องช่วยหายใจ **489** ราย)



# จำนวนผู้ติดเชื้อโควิดในประเทศไทยรายใหม่ และสะสม วันที่ 1 เม.ย. 64 - 27 มิ.ย. 64 เวลา 01:00 น.

| ที่ | จังหวัด         | 1 เม.ย. - 20 มิ.ย. | 21-มิ.ย.     | 22-มิ.ย.     | 23-มิ.ย.     | 24-มิ.ย.     | 25-มิ.ย.     | 26-มิ.ย.     | 27-มิ.ย.     | รวม(ราย)       |
|-----|-----------------|--------------------|--------------|--------------|--------------|--------------|--------------|--------------|--------------|----------------|
|     | <b>รวม</b>      | <b>187,829</b>     | <b>3,130</b> | <b>4,038</b> | <b>3,148</b> | <b>4,094</b> | <b>3,613</b> | <b>4,142</b> | <b>3,960</b> | <b>213,954</b> |
| 1   | กรุงเทพมหานคร   | 59,742             | 624          | 1,154        | 956          | 1,359        | 1,142        | 1,276        | 1,370        | 67,623         |
| 2   | เรือนจำฯ        | 35,736             | 140          | 75           | 36           | 229          | 162          | 72           | 45           | 36,495         |
| 3   | สมุทรปราการ     | 12,750             | 544          | 696          | 501          | 297          | 186          | 322          | 231          | 15,527         |
| 4   | นนทบุรี         | 9,628              | 117          | 169          | 70           | 170          | 157          | 196          | 195          | 10,702         |
| 5   | เพชรบุรี        | 8,075              | 60           | 27           | 62           | 64           | 71           | 59           | 69           | 8,487          |
| 6   | ชลบุรี          | 6,104              | 187          | 335          | 142          | 254          | 183          | 320          | 155          | 7,680          |
| 7   | ปทุมธานี        | 6,252              | 165          | 211          | 93           | 157          | 192          | 228          | 126          | 7,424          |
| 8   | สมุทรสาคร       | 5,319              | 179          | 250          | 240          | 259          | 295          | 291          | 289          | 7,122          |
| 9   | เชียงใหม่       | 4,110              | 2            | 3            | 3            | 2            | 1            | 7            | 10           | 4,138          |
| 10  | สงขลา           | 2,594              | 61           | 293          | 185          | 216          | 134          | 215          | 133          | 3,831          |
| 11  | นครปฐม          | 2,704              | 359          | 162          | 79           | 91           | 119          | 135          | 76           | 3,725          |
| 12  | ประจวบคีรีขันธ์ | 2,258              | 42           | 2            | 15           | 29           | 50           | 74           | 53           | 2,523          |
| 13  | พระนครศรีอยุธยา | 2,076              | 28           | 45           | 32           | 47           | 28           | 43           | 55           | 2,354          |
| 14  | ฉะเชิงเทรา      | 1,704              | 57           | 46           | 31           | 68           | 69           | 62           | 93           | 2,130          |
| 15  | สุราษฎร์ธานี    | 1,858              | 1            | 9            | 3            | 3            | 3            | 4            | 24           | 1,905          |

หมายเหตุ \* ปรับข้อมูลจำนวนผู้ติดเชื้อ เฉพาะกลุ่มผู้ติดเชื้อภายในประเทศ ไม่รวมกลุ่มขนส่งสินค้า ยืนยันผลการติดเชื้อจากการสอบสวนโรคในระบบรายงาน ในช่วงต้นการระบาดระลอกใหม่ และไม่นับผู้ป่วยในสถานกักกัน



# จำนวนผู้ติดเชื้อโควิดในประเทศไทยรายใหม่ และสะสม วันที่ 1 เม.ย. 64 – 27 มิ.ย. 64 เวลา 01:00 น.

| ที่ | จังหวัด   | 1 เม.ย. - 20 มิ.ย. | 21-มิ.ย. | 22-มิ.ย. | 23-มิ.ย. | 24-มิ.ย. | 25-มิ.ย. | 26-มิ.ย. | 27-มิ.ย. | รวม(ราย) |
|-----|-----------|--------------------|----------|----------|----------|----------|----------|----------|----------|----------|
| 47  | ร้อยเอ็ด  | 300                | 5        | 2        | 1        | 6        | 7        | 4        | 11       | 336      |
| 48  | กำแพงเพชร | 285                | 5        | 7        | 8        | 1        | 2        | 13       | 3        | 324      |
| 49  | พังงา     | 177                | 31       | 3        | 1        | 8        | 2        | 38       | 63       | 323      |
| 50  | ลำพูน     | 300                | 1        | -        | -        | -        | -        | -        | -        | 301      |
| 51  | บุรีรัมย์ | 246                | 1        | -        | 1        | 7        | 2        | 2        | 4        | 263      |
| 52  | ลำปาง     | 262                | -        | -        | -        | -        | -        | -        | -        | 262      |
| 53  | อ่างทอง   | 220                | 3        | 3        | -        | 6        | 8        | 8        | 10       | 258      |
| 54  | ตราด      | 241                | 1        | 3        | 1        | 3        | 3        | -        | 4        | 256      |
| 55  | เพชรบูรณ์ | 203                | 7        | 3        | 2        | 9        | 5        | 8        | 11       | 248      |
| 56  | สุรินทร์  | 195                | 3        | 2        | 7        | 3        | 2        | 8        | 14       | 234      |
| 57  | สกลนคร    | 145                | 8        | 5        | 4        | 9        | 7        | 2        | 6        | 186      |
| 58  | พะเยา     | 135                | 9        | -        | 18       | 1        | 8        | 1        | 7        | 179      |
| 59  | กาฬสินธุ์ | 155                | 1        | 2        | 2        | 1        | 2        | 3        | 7        | 173      |
| 60  | นครพนม    | 145                | -        | 4        | 3        | 1        | 2        | 6        | 2        | 163      |
| 61  | พิจิตร    | 152                | -        | 1        | -        | 5        | -        | -        | 1        | 159      |
| 62  | ชุมพร     | 133                | 2        | 5        | 1        | 4        | 3        | 6        | 1        | 155      |

หมายเหตุ \* ปรับข้อมูลจำนวนผู้ติดเชื้อ เฉพาะกลุ่มผู้ติดเชื้อภายในประเทศ ไม่รวมกลุ่มขนส่งสินค้า ยืนยันผลการติดเชื้อจากการสอบสวนโรคในระบบรายงาน ในช่วงต้นการระบาดระลอกใหม่ และไม่นับผู้ป่วยในสถานกักกัน





# จำนวนผู้ติดเชื้อรายใหม่และสะสม เขตสุขภาพที่ 11

## วันที่ 2 เมษายน – 27 มิถุนายน 2564

| ลำดับที่        | จังหวัด   | เม.ย.-มิ.ย. (ป่วย/ตาย) |          |          |          |          |          |          |          | รวมป่วย | รวมตาย | อัตรา<br>ป่วยตาย |
|-----------------|-----------|------------------------|----------|----------|----------|----------|----------|----------|----------|---------|--------|------------------|
|                 |           | 2 เม.ย. –<br>20 มิ.ย.  | 21 มิ.ย. | 22 มิ.ย. | 23 มิ.ย. | 24 มิ.ย. | 25 มิ.ย. | 26 มิ.ย. | 27 มิ.ย. |         |        |                  |
| เขตสุขภาพที่ 11 |           | 5,814/40               | 62/2     | 40       | 101      | 49       | 72/1     | 132      | 37/1     | 6,307   | 44     | 0.70             |
| 1               | สุราษฎร์ฯ | 1,861/12               | 9        | 3        | 3        | 3        | 4        | 24       | 14/1     | 1,921   | 13     | 0.68             |
| 2               | นครศรีฯ   | 1,351/18               | 25/1     | 8        | 31       | 12       | 7        | 21       | 23       | 1,478   | 19     | 1.29             |
| 3               | ภูเก็ต    | 705/5                  | 4/1      | 3        | 2        | 2        | 3/1      | 1        | 0        | 720     | 7      | 0.97             |
| 4               | ระนอง     | 1,205/3                | 7        | 5        | 42       | 24       | 9        | 17       | 0        | 1,309   | 3      | 0.23             |
| 5               | กระบี่    | 349                    | 9        | 19       | 11       | 3        | 5        | 5        | 0        | 401     | 0      | 0.00             |
| 6               | ชุมพร     | 135/1                  | 5        | 1        | 4        | 3        | 6        | 1        | 0        | 155     | 1      | 0.65             |
| 7               | พังงา     | 208/1                  | 3        | 1        | 8        | 2        | 38       | 63       | 0        | 323     | 1      | 0.31             |





# สถานการณ์โรคติดเชื้อ COVID-19 จังหวัดพังงา

ระลอกเมษายน 2564 ประจำวันที่ 27 มิถุนายน 2564 สำนักงานสาธารณสุขจังหวัดพังงา

ผู้ป่วยรายใหม่วันนี้

+0 ราย

ผู้ป่วยยืนยันสะสม

323 ราย

ไทย 39 ต่างด้าว 207

การพบผู้ป่วย

|                     |         |
|---------------------|---------|
| Self report         | 0 ราย   |
| PUI: walk In        | 29 ราย  |
| Active case finding | 198 ราย |
| Contact tracing     | 96 ราย  |

ผู้กักกันตัวใน Local quarantine

จังหวัดพังงา 114 คน

ผู้กักกันตัวในสถานที่กักกันทางเลือก (Alternative Local Quarantine)

โรงแรมอินทรา นานาใต้ 13 คน

ผู้ป่วยกำลังรักษา

244 ราย

รักษาที่ รพ.

กำลังรักษา

|                      |     |
|----------------------|-----|
| รพ.พังงา             | 15  |
| รพ.ตะกั่วป่า         | 8   |
| รพ.คุระบุรีชัยพัฒนา  | 8   |
| รพ.สนาม อ.เมืองพังงา | 26  |
| รพ.สนาม อ.คุระบุรี   | 183 |
| รพ.สนาม อ.ตะกั่วป่า  | 4   |
| รอรับมารักษาที่ รพ.  | 0   |
| รวม                  | 244 |

ประเภทผู้ป่วยที่กำลังรักษา

|              |         |
|--------------|---------|
| Asymptomatic | 229 ราย |
| Mild symptom | 12 ราย  |
| Pneumonia    | 3 ราย   |

ผู้ป่วยหายแล้ว

78 ราย

เสียชีวิต

1 ราย

ผู้รับวัคซีน SINOVAC

เข็มที่ 1 22,838

เข็มที่ 2 14,185

ข้อมูล 5 เม.ย. - 26 มิ.ย. 64

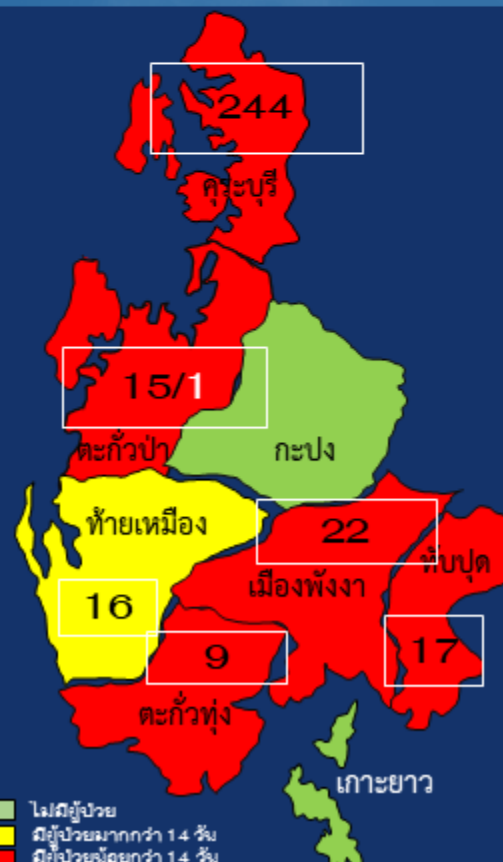
ผู้รับวัคซีน Astra Zeneca

Astra Zeneca

เข็มที่ 1 32,201

เข็มที่ 2 0

ข้อมูล 5 เม.ย. - 26 มิ.ย. 64





# ผู้ป่วยยืนยันโควิด-19 ระลอกเมษายน 2564 จังหวัดพังงา

(ผู้ป่วยสะสม 323 ราย)

## อ.กระบี่ 244 ราย

คนไทย 40 ราย / แรงงานต่างด้าว 204 ราย

|                       |                      |
|-----------------------|----------------------|
| ลูกเรือประมง          | 61 ราย ( เรือ 17 ลำ) |
| ลูกจ้างในแพ           | 51 ราย               |
| ขับรถรับส่งปลา        | 2 ราย                |
| คนในครอบครัว          | 36 ราย               |
| ค้าขายของชำ           | 3 ราย                |
| แรงงานต่างด้าวในชุมชน | 91 ราย               |

## อ.ตะกั่วป่า 4 ราย (แรงงานต่างด้าว)

|              |       |
|--------------|-------|
| ลูกเรือประมง | 2 ราย |
| รับจ้าง      | 2 ราย |

## อ.ตะกั่วทุ่ง 4 ราย (ต.คลองเคียน/ต.กะไหล)

นักเรียนจาก จ. ยะลา 3 ราย  
คนในครอบครัว 1 ราย

## อ.เมือง 1 ราย

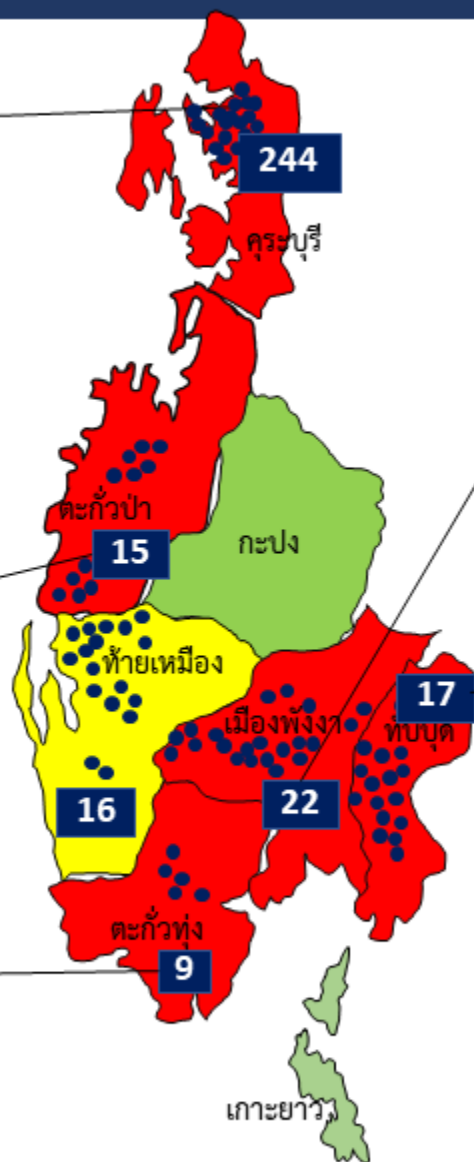
(ต.ถ้ำน้ำผุด)

นักเรียนจาก จ. ยะลา 1 ราย

## อ.ทับปุด 1 ราย

(ต.มะรุ่ย)

นักเรียนจาก จ. ยะลา 1 ราย



- ไม่มีผู้ป่วย
- มีผู้ป่วยมากกว่า 14 วัน
- มีผู้ป่วยน้อยกว่า 14 วัน



# แผนที่แสดงจุดที่พบผู้ป่วย ในบ้านหินลาด ม. 3 ต.คุระ อ.คุระบุรี จ.พังงา



# โรงพยาบาลสนามอำเภอกระบุรี = 259 เตียง



โรงเรียนอนุบาลบ้านเต็ก (เก่า)

| รพ.สนาม 1 | จำนวนผู้ป่วย | เตียงว่าง |
|-----------|--------------|-----------|
| ชาย       | 21           | 39        |
| หญิง      | 22           | 20        |
| รวม       | 43           | 59        |



โรงเรียนบ้านโชคอำนวย กระบุรี

| รพ.สนาม 2 | จำนวนผู้ป่วย | เตียงว่าง |
|-----------|--------------|-----------|
| ชาย       | 80           | 12        |
| หญิง      | 37           | 28        |
| รวม       | 117          | 40        |

# โรงพยาบาลสนามจังหวัดพังงา = 133 เตียง




## สนามกีฬาากลาง อบจ.พังงา

| รพ.สนาม 1 | จำนวนผู้ป่วย | เตียงว่าง |
|-----------|--------------|-----------|
| ชาย       | 20           | 5         |
| หญิง      | 6            | 16        |
| รวม       | 26           | 20        |

| รพ.สนาม 1 | จำนวนผู้ป่วย | เตียงว่าง |
|-----------|--------------|-----------|
| ชาย       | -            | 58        |
| หญิง      | -            | 29        |
| รวม       | -            | 87        |

# โรงพยาบาลสนามอำเภอตะกั่วป่า = 50 เตียง



## อาคารสนามกีฬาเทศบาลเมืองตะกั่วป่า

| รพ.สนาม 1 | จำนวนผู้ป่วย | เตียงว่าง |
|-----------|--------------|-----------|
| ชาย       | 2            | 32        |
| หญิง      | 2            | 14        |
| รวม       | 4            | 46        |



# สรุปสถานการณ์การดูแลผู้สัมผัสเสี่ยงสูงเข้าเกณฑ์แยกกักตัว ณ จุดที่กำหนด อำเภอกระบุรี

ประจำวันที่ 27 มิถุนายน 2564 เวลา 16.00 น.

| จุด LQ                            | จำนวนห้อง           |            |                   | จำนวนคนกักตัว |           |           |            |            |            |            | รายใหม่  |                 | จำหน่าย  |           |             |
|-----------------------------------|---------------------|------------|-------------------|---------------|-----------|-----------|------------|------------|------------|------------|----------|-----------------|----------|-----------|-------------|
|                                   | จำนวนห้อง           | ห้องที่ใช้ | คงเหลือ (ห้อง)    | ไทย           |           | พม่า      |            | รวมทั้งหมด |            |            | ผลบวก    | สัมผัสเสี่ยงสูง | รพ.สนาม  | ส่งเข้าLQ | ส่งกลับบ้าน |
|                                   |                     |            |                   | หญิง          | ชาย       | หญิง      | ชาย        | หญิง       | ชาย        | รวม        |          |                 |          |           |             |
| 1. โรงแรมธาราริน ริเวอร์ฮิลล์     | 8                   | 7          | 1                 | 11            | 9         | 0         | 0          | 11         | 9          | 20         | 0        | 0               | 0        | 0         | 0           |
| 2. บุญปิยะรีสอร์ท                 | 19                  | 12         | 7                 | 7             | 12        | 3         | 5          | 10         | 17         | 27         | 0        | 6               | 0        | 0         | 0           |
| 3. ศูนย์พัฒนาเด็กเล็กบ้านบางเอียง | 0                   | 0          | 0                 | 0             | 0         | 0         | 0          | 0          | 0          | 0          | 0        | 0               | 0        | 0         | 0           |
| 4. ห้องพักเป็นสุข                 | 13                  | 10         | 3                 | 8             | 3         | 5         | 0          | 13         | 3          | 16         | 0        | 0               | 0        | 0         | 4           |
| 5. บ้านสวนสุขเจริญ                | 12                  | 11         | 1                 | 3             | 1         | 2         | 11         | 5          | 12         | 17         | 0        | 0               | 0        | 0         | 0           |
| <b>สรุปจุด LQ</b>                 | <b>52</b>           | <b>40</b>  | <b>12รอHQเข้า</b> | <b>29</b>     | <b>25</b> | <b>10</b> | <b>16</b>  | <b>39</b>  | <b>41</b>  | <b>80</b>  | <b>0</b> | <b>6</b>        | <b>0</b> | <b>0</b>  | <b>4</b>    |
| 6. กักตัวที่เรือ BQ               | เรือ 18 ลำ          |            |                   | 0             | 58        | 0         | 334        | 0          | 392        | 392        | 0        | 0               | 0        | 0         | 0           |
| 7. กักตัวที่บ้าน HQ               | บ้าน 15 หลังคาเรือน |            |                   | 18            | 15        | 0         | 0          | 18         | 15         | 33         | 0        | 0               | 0        | 0         | 0           |
| <b>สรุปรวม</b>                    | <b>52</b>           | <b>40</b>  | <b>12</b>         | <b>47</b>     | <b>98</b> | <b>10</b> | <b>350</b> | <b>57</b>  | <b>448</b> | <b>505</b> | <b>0</b> | <b>6</b>        | <b>0</b> | <b>0</b>  | <b>4</b>    |

**หมายเหตุ** LQ ศูนย์พัฒนาเด็กเล็กบ้านบางเอียง มีคนกักตัวกลับบ้านครบทุกคนแล้ว ขอยกเลิกการใช้เป็นสถานที่กักตัวเนื่องจากคุณครูศูนย์พัฒนาเด็กเล็กบ้านบางเอียงมีความจำเป็นต้องใช้สถานที่ในการเตรียมการเรียนการสอน



# มาตรการในการดำเนินการควบคุมโรค บำบัดน้ำเค็ม ตำบลบางม่วง อำเภอดำรงวิทยารพช.



## ➤ ทีมปฏิบัติการควบคุมโรคตะกั่วป่า


- ตรวจคัดกรองเชิงรุกลูกเรือประมงพื้นบ้าน และคนในชุมชน ผู้ที่กักตัว LQ ตำบลบางม่วง ตั้งแต่ 14-26 มิ.ย.64 จำนวน 774 ราย

- ผลพบเชื้อ 4 ราย ร้อยละ 0.52

# สถานการณ์เตียง จังหวัดพังงา



เตียงทั้งหมด  
622



## AIIR

: Airborne infection isolation room  
(ห้องแยกโรคทางเดินหายใจความดันลบ)

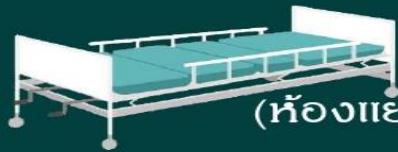
ทั้งหมด  
ครองเตียง  
ว่าง

2

0

2

ครองเตียง  
210



## Modified AIIR

(ห้องแยกโรคทางเดินหายใจความดันลบประยุกต์)


ทั้งหมด  
ครองเตียง  
ว่าง

9

1

8

ว่าง  
412



## Isolation room


(ห้องแยกเดี่ยว)

ทั้งหมด  
ครองเตียง  
ว่าง

46

21

25



## รพ.สนาม

ทั้งหมด  
ครองเตียง  
ว่าง

565

188

377



: สำนักงานสาธารณสุขจังหวัดพังงา

กลุ่มการะกิจปฏิบัติการด้านการแพทย์



# ข้อมูลการรับวัคซีนโควิด 19 จังหวัดพังงา



ข้อมูล 7 - 27 มิย. 2564 เวลา 18.00 น.

ข้อมูล 5 เมย. - 27 มิย. 2564 เวลา 18.00 น.



กลุ่มเป้าหมายที่ได้รับการฉีดวัคซีน Astra Zeneca  
28,500 โดส



กลุ่มเป้าหมายที่ได้รับการฉีดวัคซีน Sinovac  
45,560 โดส = 23,380 คน

| อำเภอ      | จำนวนเป้าหมาย<br>(คน) | เข็ม 1        | %<br>เข็ม 1   |
|------------|-----------------------|---------------|---------------|
|            |                       |               |               |
| ตะกั่วป่า  | 6,600                 | 7,578         | 114.82        |
| เกาะยาวฯ   | 2,350                 | 2,585         | 110.00        |
| ตะกั่วทุ่ง | 3,370                 | 3,735         | 110.83        |
| ท้ายเหมือง | 5,280                 | 5,864         | 111.06        |
| คุระบุรี   | 2,520                 | 2,620         | 103.97        |
| กะปงฯ      | 2,030                 | 2,358         | 116.16        |
| ทับปุด     | 1,550                 | 1,731         | 111.68        |
| <b>รวม</b> | <b>28,500</b>         | <b>32,201</b> | <b>112.99</b> |

| อำเภอ      | จำนวนเป้าหมาย<br>(คน) | รวม           |               | %<br>เข็ม 1  | %<br>เข็ม 2  |
|------------|-----------------------|---------------|---------------|--------------|--------------|
|            |                       | เข็ม 1        | เข็ม 2        |              |              |
| เมือง      | 4,884                 | 4,844         | 2,891         | 99.18        | 59.19        |
| ตะกั่วป่า  | 5,226                 | 5,251         | 3,564         | 100.48       | 68.20        |
| เกาะยาวฯ   | 2,177                 | 2,178         | 1,195         | 100.05       | 54.89        |
| ตะกั่วทุ่ง | 2,414                 | 2,412         | 1,638         | 99.92        | 67.85        |
| ท้ายเหมือง | 3,542                 | 3,139         | 2,221         | 88.62        | 62.70        |
| คุระบุรี   | 2,460                 | 2,337         | 1,030         | 95.00        | 41.87        |
| กะปงฯ      | 1,145                 | 1,158         | 747           | 101.14       | 65.24        |
| ทับปุด     | 1,532                 | 1,519         | 899           | 99.15        | 58.68        |
| <b>รวม</b> | <b>23,380</b>         | <b>22,838</b> | <b>14,185</b> | <b>97.68</b> | <b>60.67</b> |



# สรุปผลการรับวัคซีน COVID-19 จังหวัดพังงา

เป้าหมาย 200,437 คน  
(70% ของประชากรจังหวัดพังงา)

ได้รับแล้ว 55,039 คน

ร้อยละ 27.46

**Sinovac**  
(40,560 โดส)

เข็มที่ 1 22,838 คน

เข็มที่ 2 14,185 คน

ร้อยละ 91.28

**Astra Zeneca**  
(18,500 โดส)

32,201 คน

ร้อยละ 112.99



# ผลการฉีดวัคซีนและลงทะเบียนรับการฉีดวัคซีนป้องกันเชื้อโควิด - 19

| ที่ | อำเภอ      | จำนวนประชากร   | ร้อยละ 70 ของ | รับการฉีด      | ลงทะเบียนรับ   | ลงทะเบียน+ฉีดวัคซีนแล้ว |        |
|-----|------------|----------------|---------------|----------------|----------------|-------------------------|--------|
|     |            | ทั้งอำเภอ (คน) | ประชากร(คน)   | วัคซีนแล้ว(คน) | วัคซีนแล้ว(คน) | จำนวน (คน)              | ร้อยละ |
| 1   | คุระบุรี   | 27,950         | 19,565        | 2,985          | 18,163         | 21,148                  | 75.66  |
| 2   | ตะกั่วป่า  | 50,176         | 35,123        | 10,622         | 29,353         | 39,975                  | 79.67  |
| 3   | กะปง       | 14,396         | 10,077        | 2,802          | 7,641          | 10,443                  | 72.54  |
| 4   | ท้ายเหมือง | 48,671         | 34,070        | 6,824          | 31,781         | 38,605                  | 79.32  |
| 5   | ตะกั่วทุ่ง | 44,915         | 31,441        | 3,948          | 30,004         | 33,952                  | 75.59  |
| 6   | เมืองพังงา | 41,745         | 29,222        | 8,037          | 28,587         | 36,624                  | 87.73  |
| 7   | ทับปุด     | 26,132         | 18,292        | 2,330          | 16,756         | 19,086                  | 73.04  |
| 8   | เกาะยาว    | 14,523         | 10,166        | 3,693          | 6,554          | 10,247                  | 70.56  |
| รวม |            | 268,508        | 187,956       | 41,241         | 168,839        | 210,080                 | 78.24  |

## ระเบียบวาระที่ 4 เรื่องเพื่อพิจารณา

### 4.1 มาตรการในการเฝ้าระวังแรงงานที่เดินทางกลับจากพื้นที่สีแดง

- จังหวัดปริมณฑล ประกอบด้วย ปทุมธานี นครปฐม สมุทรปราการ นนทบุรี และสมุทรสาคร
  - จังหวัดชายแดนภาคใต้ ประกอบด้วย ยะลา นราธิวาส ปัตตานี และสงขลา
- 
- SCAN ในชุมชน นำเข้ากักกันตัว Local Quarantine 14 วัน
  - เก็บตัวอย่าง ส่งตรวจด้วย RT-PCR จำนวน 2 ครั้ง วันที่ 1 และวันที่ 7

## ระเบียบวาระที่ 4 เรื่องเพื่อพิจารณา

### 4.2 ร่าง คำสั่งจังหวัดพังงา

เรื่อง สั่งปิดสถานที่ และกำหนดมาตรการเฝ้าระวัง ป้องกัน และควบคุมการแพร่ระบาดของโรคติดเชื้อไวรัสโคโรนา ๒๐๑๙ (COVID-19)

พื้นที่ควบคุม  
สูงสุดและเข้มงวด  
4 จังหวัด

กรุงเทพมหานคร  
นนทบุรี  
ปทุมธานี  
สมุทรปราการ

## ปรับระดับพื้นที่สถานการณ์ ในพื้นที่ที่ทั่วราชอาณาจักร



พื้นที่ควบคุมสูงสุด  
11 จังหวัด

|            |           |          |
|------------|-----------|----------|
| ฉะเชิงเทรา | ปัตตานี   | สระบุรี  |
| ชลบุรี     | เพชรบุรี  | ยะลา     |
| ตรัง       | สงขลา     | นราธิวาส |
| นครปฐม     | สมุทรสาคร |          |

พื้นที่ควบคุม  
9 จังหวัด

|                 |             |
|-----------------|-------------|
| จันทบุรี        | ระยอง       |
| นครศรีธรรมราช   | ราชบุรี     |
| ประจวบคีรีขันธ์ | สระแก้ว     |
| พระนครศรีอยุธยา | สมุทรสงคราม |
| ระนอง           |             |

พื้นที่เฝ้าระวังสูง  
53 จังหวัด

|           |           |            |            |          |            |              |             |
|-----------|-----------|------------|------------|----------|------------|--------------|-------------|
| กระบี่    | ชัยนาท    | ตราด       | นครสวรรค์  | พะเยา    | มหาสารคาม  | เลย          | สุรินทร์    |
| กาญจนบุรี | ชัยภูมิ   | ตาก        | น่าน       | พังงา    | มุกดาหาร   | ศรีสะเกษ     | หนองคาย     |
| กาฬสินธุ์ | ชุมพร     | นครนายก    | บึงกาฬ     | พิจิตร   | แม่ฮ่องสอน | สกลนคร       | หนองบัวลำภู |
| กำแพงเพชร | เชียงใหม่ | นครพนม     | บุรีรัมย์  | พิษณุโลก | ยโสธร      | สตูล         | อำนาจเจริญ  |
| ขอนแก่น   | เชียงใหม่ | นครราชสีมา | ปราจีนบุรี | แพร่     | ลำปาง      | สุพรรณบุรี   | อุดรธานี    |
|           |           |            |            | ภูเก็ต   | ลำพูน      | สุราษฎร์ธานี | อุทัยธานี   |
|           |           |            |            |          |            |              | อุบลราชธานี |



ข้อมูล ณ วันที่ 18 มิถุนายน 2564

ศูนย์ข้อมูล COVID-19 สายด่วน 1111

# 4 พื้นที่เฝ้าระวังสูง (สีเหลือง) คือจังหวัดอื่นๆ ที่เหลือ 53 จังหวัด

## การผ่อนคลายมาตรการ :

- ให้ประชาชนยังคงสวมหน้ากากอนามัยในพื้นที่สาธารณะตามราชการกำหนด
- ห้ามจัดกิจกรรมที่มีการรวมตัวกันเกิน 200 คน
- ร้านอาหารเปิดได้ปกติ นั่งกินในร้านได้ปกติ
- สถานบันเทิง/ร้านเหล้า ให้ “ปิด” ต่อเนื่อง
- ศูนย์การค้า/ห้างฯ เปิดบริการได้ปกติ
- สถานศึกษา/กวดวิชา เปิดใช้พื้นที่ได้ หากมีกิจกรรมที่ต้องรวมกันจำนวนมากต้องปฏิบัติตามมาตรการกำหนด
- สถานที่เล่นกีฬา/แข่งกีฬา เปิดบริการได้ปกติ เปิดการแข่งขันได้โดยจำกัดจำนวนผู้ชม

กรมสุขภาพจิต



หมายเหตุ : เริ่ม 21 มิ.ย. 64 เป็นต้นไป

ที่มา : แถลง ศบค. 18 เม.ย.64



# กำหนดมาตรการเพื่อควบคุมโรคใน ม.3 บ้านหินลาด ต.คุระ

- ปิดพื้นที่ ม.3 ต.คุระ เป็นเวลา 28 วัน เพื่อควบคุมการแพร่ระบาด 2 เท่าของระยะฟักตัวของโรค
- ประกาศพื้นที่สะพานปลาเป็นพื้นที่ควบคุม ห้ามบุคคลไม่เกี่ยวข้องเข้า-ออก โดยเด็ดขาด
- ตั้งด่านหน้าทางเข้า ห้ามคนต่างด้าวเข้า-ออกโดยเด็ดขาด เว้นกรณีจำเป็น เช่น เจ็บป่วย ฯลฯ
- การเดินทางเข้าออกในแพปลา
  - ห้ามคนในออก คนภายนอกห้ามเข้าโดยเด็ดขาด โดยเฉพาะแรงงานต่างด้าว
  - คนไทยเข้า-ออกได้ แต่ต้องจัดทำรายชื่อ ให้อำเภอออกใบอนุญาต
  - แรงงานภายนอกที่จะเข้ามาทำงานในแพปลา ต้องเป็นแรงงานไทยเท่านั้น โดยส่งรายชื่อให้อำเภอพิจารณาอนุญาต
  - กำหนดมาตรการคนไทยนอกพื้นที่ที่ไม่เกี่ยวข้องแพปลา ที่จะเข้าไป ต้องได้รับการฉีดวัคซีน หรือมีผลตรวจไม่พบเชื้อโควิด ภายใน 72 ชม.

# กำหนดมาตรการเพื่อควบคุมโรคใน ม.3 บ้านหินลาด ต.คุระ

- เรือที่เข้าสะพานปลา จัดระบบแยกส่วนคนเรือ คนสะพานปลา และผู้เข้ามาติดต่อซื้อปลา ที่ชัดเจนทำบัญชีรายชื่อผู้เข้ามาซื้อปลา และให้อำเภอพิจารณาอนุญาต
- ห้ามลูกเรือขึ้นมาพักบนฝั่งตลอดช่วง 28 วัน เรือลำใดฝ่าฝืนมีความผิดปรับ และกัก ควบคุมเรือเป็นเวลา 28 วันนับจากวันที่ตรวจพบ
- ผู้ประกอบการที่เกี่ยวข้อง โรงน้ำแข็ง น้ำจืด น้ำมัน รถห้องเย็น ทำรายชื่อเสนออำเภอพิจารณาอนุญาต แรงงานต้องเป็นคนไทยเท่านั้น
- จนท.ท้องถิ่นตรวจสอบ หากแพ/เรือ/สะพานปลา / ผู้ประกอบการใด ไม่ปฏิบัติตามคำสั่ง ให้ปิดเพื่อปรับปรุงหรือแก้ไข จนกว่าจะปฏิบัติตามคำสั่งได้
- กระทบขออนุญาตนำเสนอและขอคำชี้แนะเพื่อปรับปรุงแก้ไขครับ

# กำหนดมาตรการเพื่อควบคุมโรคใน ม.3 บ้านหินลาด ต.คุระ

## ➤ มาตรการ การฉีดวัคซีนป้องกันโควิด 19

1. ไต้เรือ นายช่างเครื่อง คนไทยบนเรือประมงทั้งหมด

2. คนไทยในพื้นที่ ม.3 และที่เข้ามาเป็นแรงงานจากที่อื่นๆ ทั้งหมดตามรายชื่อที่  
ขออนุญาตจากอำเภอ

3. คนไทยในส่วนผู้ประกอบการที่เกี่ยวข้อง รถน้ำ รถน้ำแข็ง รถห้องเย็นที่ขอ  
อนุญาตจากอำเภอ

4. คนไทยในบริเวณ ที่ รพ.สนามตั้งอยู่

# ขอประชาชนปฏิบัติตามมาตรการ

## DMHTTA



สำนักงานสาธารณสุขจังหวัดพังงา  
Phangnga Province Public Health Office



นายจำเริญ ทิพนุพงษ์ธาดา  
ผู้ว่าราชการจังหวัดพังงา



**D**-อยู่ห่างไว้



**M**-ใส่แมสก์กัน



**H**-หมั่นล้างมือ



**T**-ตรวจวัดอุณหภูมิ



**T**-ตรวจเชื้อโควิด



**A**-ใช้แอปไทยชนะ  
และหมอชนะ

FB : สำนักงานสาธารณสุขจังหวัดพังงา  
ศูนย์สื่อสารความเสี่ยง สสจ.พังงา โทร 098-1313422

