

การประชุมคณะกรรมการโรคติดต่อจังหวัดพังงา

ตามพระราชบัญญัติโรคติดต่อ พ.ศ. 2558

ครั้งที่ 21 / 2564

วันที่ 4 มิถุนายน 2564

ณ ห้องประชุมภูผา ศาลากลางจังหวัดพังงา



สถานการณ์ COVID-19 ทั่วโลก 218 ประเทศ 2 เขตบริหารพิเศษ 2 เรือสำราญ

Confirmed 172,424,472
+ 489,890

Severe 89,935
- 737 (0.1%)

Recovered 155,052,446
+ 642,425 (89.9%)

Deaths 3,706,561
+ 10,952 (2.1%)

| PLACES | | CONFIRMED | NEW CASES | DEATHS | ACTIVE CASES | PLACES | | CONFIRMED | NEW CASES | DEATHS | ACTIVE CASES |
|--------|-----------|------------|-----------|----------------|--------------|--------|--------------|-----------|-----------|--------------|--------------|
| 1 | USA | 34,154,305 | 16,974 | 611,020(514) | 5,556,774 | 11 | Spain | 3,687,762 | 4,984 | 80,049(66) | 147,266 |
| 2 | India | 28,440,988 | 134,105 | 338,013(2,899) | 1,720,078 | 12 | Colombia | 3,459,422 | 27,000 | 89,808(511) | 150,994 |
| 3 | Brazil | 16,720,081 | 94,509 | 467,706(2,394) | 1,084,045 | 13 | Iran | 2,935,443 | 11,620 | 80,488(161) | 360,847 |
| 4 | France | 5,685,915 | 8,743 | 109,758(96) | 204,352 | 14 | Poland | 2,873,527 | 664 | 73,984(128) | 158,404 |
| 5 | Turkey | 5,263,697 | 7,181 | 47,768(112) | 84,476 | 15 | Mexico | 2,423,928 | 6,917 | 228,146(33) | 263,325 |
| 6 | Russia | 5,090,249 | 8,832 | 122,267(394) | 265,383 | 16 | Ukraine | 2,206,836 | 2,205 | 50,857(158) | 93,407 |
| 7 | UK | 4,494,699 | 4,330 | 127,794(12) | 72,928 | 17 | Peru | 1,965,432 | 4,345 | 184,942(435) | N/A |
| 8 | Italy | 4,223,200 | 2,897 | 126,283(62) | 210,050 | 18 | Indonesia | 1,831,773 | 5,246 | 50,908(185) | 100,364 |
| 9 | Argentina | 3,852,156 | 35,017 | 79,320(587) | 363,520 | 19 | South Africa | 1,675,013 | 5,782 | 56,711(110) | 52,618 |
| 10 | Germany | 3,698,004 | 5,096 | 89,510(194) | 98,894 | 20 | Czechia | 1,662,256 | 475 | 30,126(2) | 9,698 |

81 Thailand 169,348(+3,886) cases 1,146(+39) Deaths

(ข้อมูล ณ วันที่ 3 มิถุนายน 2564 เวลา 10.00 น.)

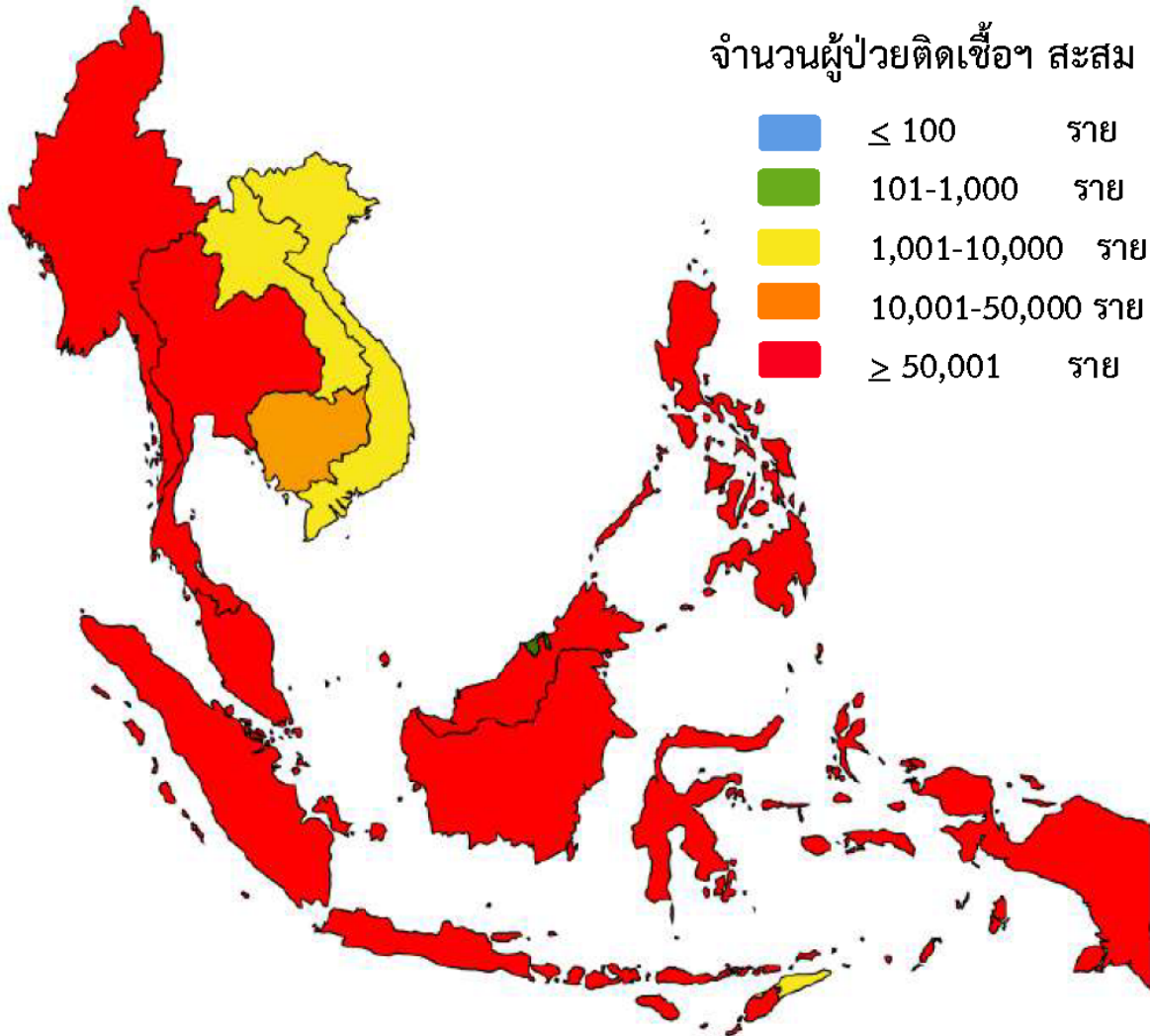
ที่มา : worldometers



สถานการณ์ COVID-19 ประเทศในทวีปเอเชีย

ประเทศในเอเชียพบผู้ป่วยอย่างต่อเนื่อง ได้แก่

อินเดีย อินโดนีเซีย มาเลเซีย ฟิลิปปินส์ ปากีสถาน ญี่ปุ่น บังคลาเทศ ไทย



| | PLACES | CONFIRMED | NEW CASES | DEATHS | ACTIVE CASES |
|-----|-------------|------------|-----------|----------------|--------------|
| 2 | India | 28,440,988 | 134,105 | 338,013(2,899) | 1,720,078 |
| 18 | Indonesia | 1,831,773 | 5,246 | 50,908(185) | 100,364 |
| 24 | Philippines | 1,240,716 | 5,257 | 21,158(146) | 52,132 |
| 29 | Pakistan | 926,695 | 1,843 | 21,022(80) | 53,099 |
| 33 | Bangladesh | 804,293 | 1,988 | 12,694(34) | 47,534 |
| 34 | Japan | 749,130 | 2,642 | 13,140(91) | 50,625 |
| 39 | Malaysia | 587,165 | 7,703 | 2,993(126) | 82,274 |
| 81 | Thailand | 169,348 | 3,886 | 1,146(39) | 49,998 |
| 85 | Myanmar | 143,823 | 72 | 3,218(1) | 8,217 |
| 86 | S. Korea | 142,157 | 677 | 1,968(2) | 7,490 |
| 98 | China | 91,170 | 24 | 4,636 | 364 |
| 106 | Singapore | 62,100 | 31 | 33 | 544 |
| 120 | Cambodia | 31,460 | 750 | 230(10) | 7,188 |
| 160 | Vietnam | 7,870 | 241 | 49(1) | 4,736 |
| 188 | Laos | 1,934 | 5 | 3 | 332 |
| 203 | Brunei | 244 | 0 | 3 | 10 |

(ข้อมูล ณ วันที่ 3 มิถุนายน 2564 เวลา 10.00 น.) ที่มา : worldometers



รายงานสถานการณ์ COVID-19 ในประเทศไทย

ระลอกใหม่ เมษายน ประเทศไทย ตั้งแต่วันที่ 1 เม.ย. - 3 มิ.ย. 64

ผู้ป่วยรายใหม่วันนี้

+3,886 ราย

| | |
|----------------------|---------------------------|
| ติดเชื้อ ในประเทศ | ติดเชื้อจาก ต่างประเทศ |
| 2,607 ราย | 49 ราย |

จากเรือนจำ/
ที่ต้องขัง **1,230** ราย

ผู้ป่วยรายใหม่
จากระบบเฝ้าระวังและระบบบริการฯ
ค้นหาผู้ติดเชื้อเชิงรุกในชุมชน
จากเรือนจำ / ที่ต้องขัง
ผู้ที่เดินทางจากต่างประเทศ

รวม 3,886 ราย

ผู้ป่วยยืนยันสะสม

140,485 ราย

ผู้ป่วยยืนยันสะสมตั้งแต่ปี 63

169,348 ราย

ประวัติเสี่ยง

1,362 ราย

1,245 ราย

1,230 ราย

49 ราย

หายป่วยแล้ว

+3,626 ราย

หายป่วยสะสม **90,778** ราย

หายป่วยสะสมตั้งแต่ปี 63
118,204 ราย

ผู้รับวัคซีน

ฉีดแล้ว **3,959,356** โดส



เข็มที่ 1

+146,917 ราย

สะสม **2,738,289** ราย



เข็มที่ 2

+58,721 ราย

สะสม **1,221,067** ราย

ข้อมูล 28 ก.พ. - 2 มิ.ย. 2564

เสียชีวิต

+39 คน

เสียชีวิตสะสม
1,052 คน **0.75%**

เสียชีวิตสะสมตั้งแต่ปี 63
1,146 คน **0.68%**

ผู้ป่วยรักษาอยู่

49,998

ราย

ใน รพ.
21,103 ราย
รพ.สนาม
28,895 ราย

อาการหนัก **1,208** ราย
(ใส่เครื่องช่วยหายใจ **373** ราย)



จำนวนผู้ติดเชื้อโควิดในประเทศไทยใหม่ และสะสม วันที่ 1 เม.ย. 64 – 3 มิ.ย. 64 เวลา 01:00 น.

| ที่ | จังหวัด | 1 เม.ย. - 27 พ.ค. | 28-พ.ค. | 29-พ.ค. | 30-พ.ค. | 31-พ.ค. | 1-มิ.ย. | 2-มิ.ย. | 3-มิ.ย. | รวม(ราย) |
|-----|-----------------|-------------------|--------------|--------------|--------------|--------------|--------------|--------------|--------------|----------------|
| | รวม | 111,718 | 3,741 | 4,752 | 4,501 | 5,428 | 2,209 | 3,425 | 3,837 | 139,611 |
| 1 | กรุงเทพมหานคร | 37,436 | 973 | 1054 | 754 | 1356 | 864 | 680 | 995 | 44,112 |
| 2 | เรือ่นจำฯ | 18,402 | 1294 | 2702 | 1902 | 1953 | 77 | 1087 | 1230 | 28,647 |
| 3 | สมุทรปราการ | 5,961 | 221 | 215 | 264 | 358 | 253 | 466 | 232 | 7,970 |
| 4 | นนทบุรี | 6,288 | 102 | 186 | 139 | 90 | 112 | 62 | 336 | 7,315 |
| 5 | เพชรบุรี | 3,715 | 658 | 64 | 754 | 555 | 166 | 449 | 380 | 6,741 |
| 6 | ชลบุรี | 4,393 | 42 | 80 | 90 | 62 | 47 | 29 | 46 | 4,789 |
| 7 | เชียงใหม่ | 4,056 | 5 | 6 | - | 1 | 4 | 6 | 3 | 4,081 |
| 8 | ปทุมธานี | 3,234 | 39 | 65 | 73 | 211 | 61 | 39 | 60 | 3,782 |
| 9 | สมุทรสาคร | 2,343 | 55 | 43 | 58 | 58 | 82 | 78 | 76 | 2,793 |
| 10 | สุราษฎร์ธานี | 1,635 | 17 | 14 | 13 | 10 | 17 | 3 | 17 | 1,726 |
| 11 | ประจวบคีรีขันธ์ | 1,620 | 24 | 13 | 17 | 3 | 13 | 4 | 9 | 1,703 |
| 12 | สงขลา | 1,345 | 39 | 31 | 39 | 37 | 21 | 20 | 26 | 1,558 |
| 13 | นครปฐม | 1,193 | 36 | 26 | 23 | 40 | 40 | 23 | 31 | 1,412 |
| 14 | พระนครศรีอยุธยา | 1,122 | 32 | 8 | 23 | 27 | 32 | 33 | 30 | 1,307 |
| 15 | ฉะเชิงเทรา | 752 | 16 | 19 | 62 | 62 | 11 | 24 | 40 | 986 |

หมายเหตุ * ปรับข้อมูลจำนวนผู้ติดเชื้อ เฉพาะกลุ่มผู้ติดเชื้อภายในประเทศ ไม่รวมกลุ่มขนส่งสินค้า ยืนยันผลการติดเชื้อจากการสอบสวนโรคในระบบรายงาน ในช่วงต้นการระบาดระลอกใหม่ และไม่นับผู้ป่วยในสถานกักกัน



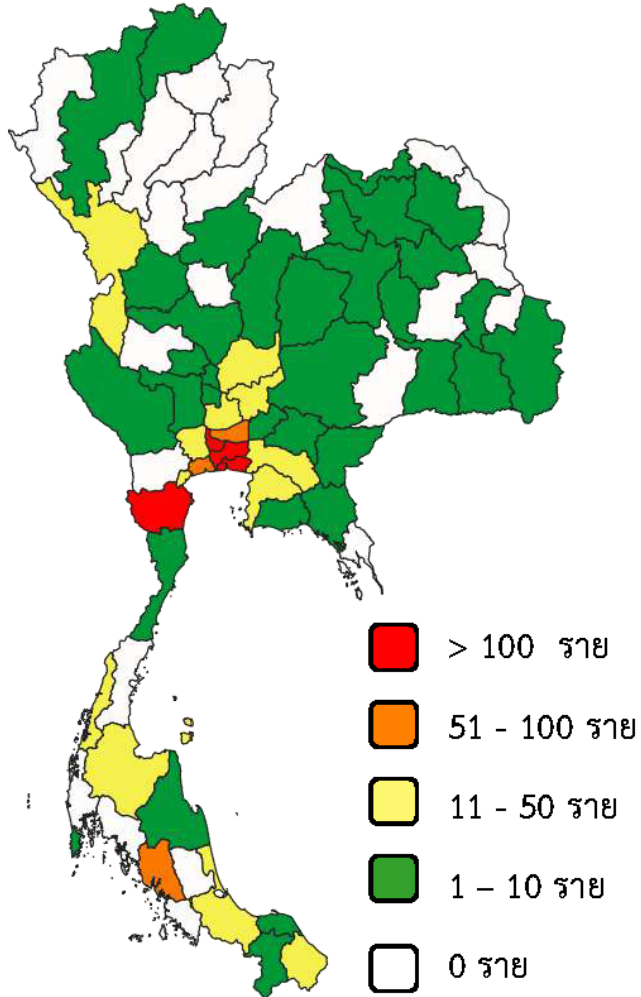
จำนวนผู้ติดเชื้อโควิดในประเทศไทยรายใหม่ และสะสม วันที่ 1 เม.ย. 64 – 3 มิ.ย. 64 เวลา 01:00 น.

| ที่ | จังหวัด | 1 เม.ย. - 27 พ.ค. | 28-พ.ค. | 29-พ.ค. | 30-พ.ค. | 31-พ.ค. | 1-มิ.ย. | 2-มิ.ย. | 3-มิ.ย. | รวม(ราย) |
|-----|-------------|-------------------|---------|---------|---------|---------|---------|---------|---------|----------|
| 63 | สิงห์บุรี | 100 | - | - | 3 | 3 | 1 | - | 1 | 108 |
| 64 | ชุมพร | 104 | - | - | 3 | - | - | - | - | 107 |
| 65 | พะเยา | 94 | - | - | - | - | - | - | - | 94 |
| 66 | อุตรดิตถ์ | 82 | - | - | - | 1 | 6 | - | - | 89 |
| 67 | เลย | 87 | - | - | - | - | - | 1 | - | 88 |
| 68 | แพร่ | 86 | - | - | - | - | - | 1 | - | 87 |
| 69 | ชัยนาท | 79 | 2 | - | - | - | 1 | 3 | 1 | 86 |
| 70 | หนองคาย | 72 | - | - | 1 | - | - | - | 1 | 74 |
| 71 | พังงา | 67 | - | - | - | - | 2 | - | - | 69 |
| 72 | หนองบัวลำภู | 46 | 1 | - | 6 | - | - | - | 5 | 58 |
| 73 | อำนาจเจริญ | 50 | - | - | - | - | - | - | - | 50 |
| 74 | แม่ฮ่องสอน | 49 | - | - | - | - | - | - | - | 49 |
| 75 | อุทัยธานี | 33 | - | - | 1 | 5 | - | 1 | - | 40 |
| 76 | มุกดาหาร | 36 | - | - | - | - | - | - | - | 36 |
| 77 | บึงกาฬ | 27 | - | 2 | 3 | - | - | 1 | - | 33 |
| 78 | สตูล | 21 | - | - | - | - | - | - | - | 21 |

หมายเหตุ * ปรับข้อมูลจำนวนผู้ติดเชื้อ เฉพาะกลุ่มผู้ติดเชื้อภายในประเทศ ไม่รวมกลุ่มขนส่งสินค้า ยืนยันผลการติดเชื้อจากการสอบสวนโรคในระบบรายงาน ในช่วงต้นการระบาดระลอกใหม่ และไม่นับผู้ป่วยในสถานกักกัน

ผู้ติดเชื้อ

วันที่ 3 มิ.ย. 64



| ผู้ติดเชื้อ | จังหวัด |
|-----------------------------|--|
| > 100 ราย (4 จังหวัด) | กรุงเทพมหานคร เพชรบุรี นนทบุรี สมุทรปราการ |
| 51 - 100 ราย (3 จังหวัด) | ตรัง สมุทรสาคร ปทุมธานี |
| 11 - 50 ราย (12 จังหวัด) | ชลบุรี ฉะเชิงเทรา นครปฐม สระบุรี พระนครศรีอยุธยา สงขลา ระนอง ตาก นราธิวาส ลพบุรี สุราษฎร์ธานี สมุทรสงคราม |
| 1 - 10 ราย (34 จังหวัด) | จันทบุรี นครนายก ประจวบคีรีขันธ์ อ่างทอง ภูเก็ต ยะลา กาฬสินธุ์ หนองบัวลำภู เชียงราย สระแก้ว นครสวรรค์ สุพรรณบุรี ปัตตานี กาญจนบุรี ชัยภูมิ เชียงใหม่ อุดรธานี ระยอง นครราชสีมา นครศรีธรรมราช ขอนแก่น ศรีสะเกษ มหาสารคาม พิษณุโลก เพชรบูรณ์ กำแพงเพชร ปราจีนบุรี อุบลราชธานี สุรินทร์ ยโสธร สกลนคร สิงห์บุรี ชัยนาท หนองคาย |
| 0 ราย (24 จังหวัด) | ราชบุรี พัทลุง กระบี่ ลำพูน ร้อยเอ็ด ลำปาง บุรีรัมย์ พิจิตร นครพนม ตราด น่าน สุโขทัย ชุมพร พะเยา อุดรดิตถ์ เลย แพร่ พังงา อำนาจเจริญ แม่ฮ่องสอน อุทัยธานี มุกดาหาร บึงกาฬ สตูล |



จำนวนผู้ติดเชื้อรายใหม่และสะสม เขตสุขภาพที่ 11

วันที่ 2 เมษายน – 3 มิถุนายน 2564

| ลำดับที่ | จังหวัด | เม.ย.-มิ.ย. (ป่วย/ตาย) | | | | | | | | รวมป่วย | รวมตาย | อัตราป่วยตาย |
|-----------------|-----------|------------------------|---------|---------|---------|---------|---------|---------|---------|---------|--------|--------------|
| | | 2 เม.ย. – 27 พ.ค. | 28 พ.ค. | 29 พ.ค. | 30 พ.ค. | 31 พ.ค. | 1 มิ.ย. | 2 มิ.ย. | 3 มิ.ย. | | | |
| เขตสุขภาพที่ 11 | | 4,381/28 | 31 | 49/1 | 48 | 49 | 32/3 | 47/1 | 5/1 | 4,642 | 34 | 0.73 |
| 1 | สุราษฎร์ฯ | 1,654/8 | 14 | 13 | 10 | 17 | 3/2 | 17 | 5 | 1,733 | 10 | 0.57 |
| 2 | นครศรีฯ | 846/14 | 5 | 13/1 | 9 | 2 | 8 | 2 | 0/1 | 885 | 16 | 1.81 |
| 3 | ภูเก็ต | 644/1 | 3 | 3 | 8 | 4 | 2/1 | 6/1 | 0 | 670 | 3 | 0.45 |
| 4 | ระนอง | 771/3 | 5 | 14 | 19 | 24 | 16 | 22 | 0 | 871 | 3 | 0.34 |
| 5 | กระบี่ | 295 | 4 | 3 | 2 | 0 | 3 | 0 | 0 | 307 | 0 | 0.00 |
| 6 | ชุมพร | 104/1 | 0 | 3 | 0 | 0 | 0 | 0 | 0 | 107 | 1 | 0.93 |
| 7 | พังงา | 67/1 | 0 | 0 | 0 | 2 | 0 | 0 | 0 | 69 | 1 | 1.45 |





สถานการณ์โรคติดเชื้อ COVID-19 จังหวัดพังงา

ระลอกเมษายน 2564 ประจำวันที่ 4 มิถุนายน 2564 สำนักงานสาธารณสุขจังหวัดพังงา

ผู้ป่วยรายใหม่วันนี้

+0

ราย

ผู้ป่วยกำลังรักษา

2

ราย

ผู้ป่วยหายแล้ว

66

ราย

เสียชีวิต

1

ราย

ผู้ป่วยยืนยันสะสม

69

ราย

รักษาที่ รพ.

กำลังรักษา

รพ. ตะกั่วป่า

2

รวม

2

ประเภทผู้ป่วยที่กำลังรักษา

Asymptomatic

1 ราย

Mild symptom

1 ราย

Pneumonia

- ราย

การพบผู้ป่วย

Self report 0 ราย

PUI : walk in 20 ราย

Active case finding 1 ราย

Contact tracing 48 ราย

ผู้กักกันตัวใน Local quarantine

โรงแรมเบย์ริสอร์ท - คน

ผู้กักกันตัวในสถานที่กักกันทางเลือก (Alternative Local Quarantine)

โรงแรมอลันตา นาใต้ 11 คน



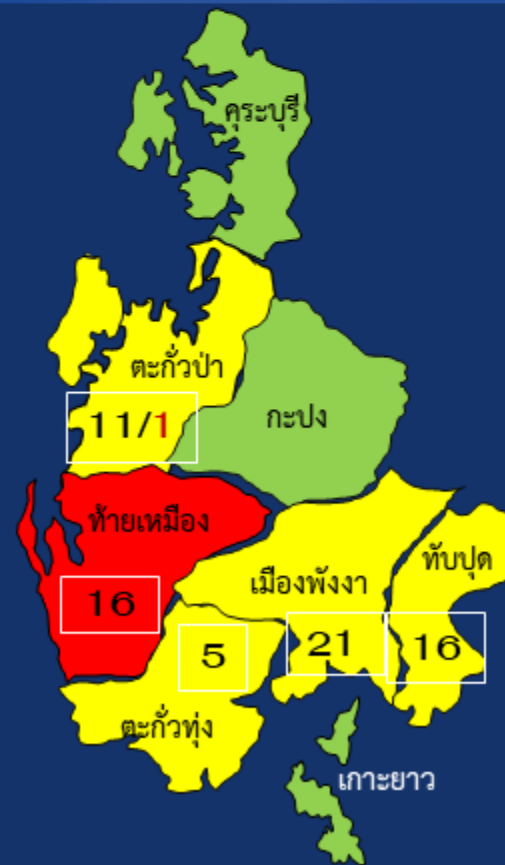
ผู้รับวัคซีน

SINOVAC

เข็มที่ 1 14,293

เข็มที่ 2 6,895

ข้อมูล 5 เม.ย.- 27 พ.ค. 64



ไม่มีผู้ป่วย

มีผู้ป่วยมากกว่า 14 วัน

มีผู้ป่วยน้อยกว่า 14 วัน

ข้อมูล ณ เวลา 06.00 น.



ศูนย์บริหารสถานการณ์การแพร่ระบาดของโรคติดเชื้อไวรัสโคโรนา 2019 (COVID – 19) จังหวัดพังงา (ศบค.พง)



ภารกิจของ PIO

ศูนย์สื่อสารความเสี่ยงจังหวัดพังงา

บทบาทหน้าที่

- จัดทำสื่อประชาสัมพันธ์

- จัดทำข่าว ส่งข่าวประชาสัมพันธ์

- สายด่วน COVID-19 พังงา

098 – 1313422
076 – 481726 ต่อ 230
088 - 7622494

ศูนย์สื่อสารความเสี่ยง สสจ.พังงา ณ วันที่ 3 มิถุนายน 2564

สรุปรายงานการบริการสายด่วน COVID – 19 ข้อมูลระหว่างวันที่ 31 พ.ค. – 3 มิ.ย. 2564



| | | |
|-----------------------|----|-----|
| เวลา 06.00 – 12.00 น. | 29 | สาย |
| เวลา 12.01 – 18.00 น. | 30 | สาย |
| เวลา 18.01 – 24.00 น. | 22 | สาย |

