

การประชุมคณะกรรมการโรคติดต่อจังหวัดพังงา

ตามพระราชบัญญัติโรคติดต่อ พ.ศ. 2558

ครั้งที่ 22 / 2564

วันที่ 10 มิถุนายน 2564

ณ ห้องประชุมภูผา ศาลากลางจังหวัดพังงา



สถานการณ์ COVID-19 ทั่วโลก 218 ประเทศ 2 เขตบริหารพิเศษ 2 เรือสำราญ

Confirmed 174,738,762
+ 359,127

Severe 85,928
- 599 (0.1%)

Recovered 158,133,935
+ 536,718 (90.5%)

Deaths 3,762,625
+ 10,219 (2.2%)

PLACES		CONFIRMED	NEW CASES	DEATHS	ACTIVE CASES	PLACES		CONFIRMED	NEW CASES	DEATHS	ACTIVE CASES
1	USA	34,242,866	13,542	613,052(401)	5,408,951	11	Spain	3,711,027	3,504	80,309(73)	134,141
2	India	29,088,176	91,227	353,557(2,213)	1,238,421	12	Colombia	3,611,602	18,586	92,923(427)	153,629
3	Brazil	17,038,260	52,448	477,307(2,693)	1,066,882	13	Iran	2,980,116	8,846	81,362(179)	320,491
4	France	5,719,937	6,018	110,137(73)	166,801	14	Poland	2,875,729	400	74,255(95)	155,134
5	Turkey	5,300,236	6,609	48,341(86)	78,709	15	Mexico	2,438,011	881	229,100(34)	264,644
6	Russia	5,145,843	9,977	124,496(379)	269,262	16	Ukraine	2,216,654	1,602	51,333(118)	63,599
7	UK	4,528,442	6,049	127,854(13)	121,195	17	Peru	1,987,933	2,934	187,157(400)	N/A
8	Italy	4,235,592	1,896	126,690(102)	181,726	18	Indonesia	1,869,325	6,294	51,992(189)	99,963
9	Argentina	4,008,771	31,137	82,667(721)	340,293	19	South Africa	1,704,058	4,209	57,183(120)	59,860
10	Germany	3,712,595	2,254	90,084(119)	72,611	20	Netherlands	1,665,846	1,419	17,695(14)	105,824

80 Thailand 185,228(+2,680) cases 1,332(+35) Deaths

(ข้อมูล ณ วันที่ 9 มิถุนายน 2564 เวลา 10.00 น.)

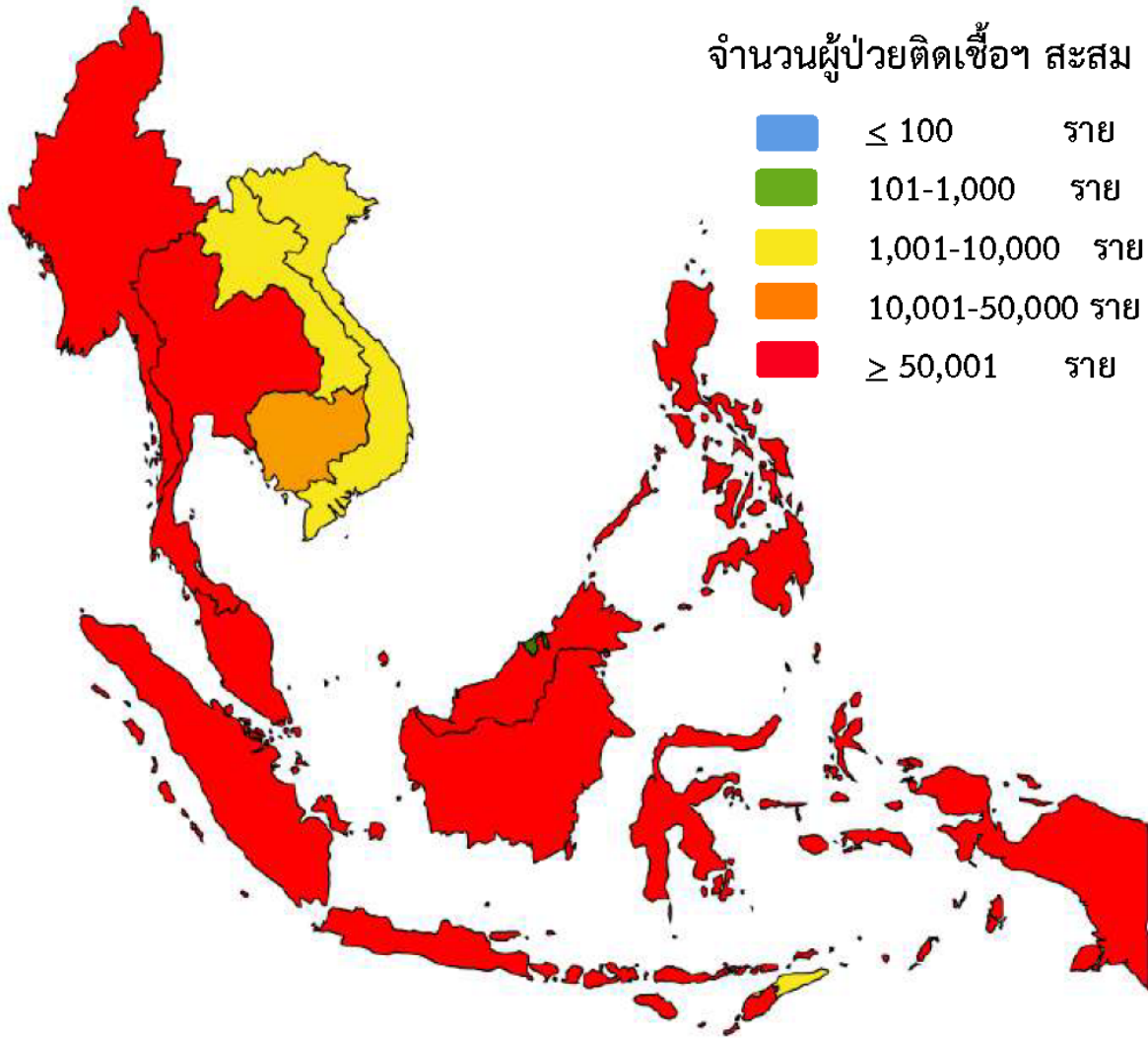
ที่มา : worldometers



สถานการณ์ COVID-19 ประเทศในทวีปเอเชีย

ประเทศในเอเชียพบผู้ป่วยอย่างต่อเนื่อง ได้แก่

อินเดีย อินโดนีเซีย มาเลเซีย ฟิลิปปินส์ ปากีสถาน ญี่ปุ่น บังคลาเทศ ไทย



	PLACES	CONFIRMED	NEW CASES	DEATHS	ACTIVE CASES
2	India	29,088,176	91,227	353,557(2,213)	1,238,421
18	Indonesia	1,869,325	6,294	51,992(189)	99,963
24	Philippines	1,280,773	4,777	22,064(95)	56,452
29	Pakistan	935,013	1,383	21,376(53)	46,190
32	Bangladesh	815,282	2,322	12,913(44)	47,067
34	Japan	763,891	1,278	13,645(71)	40,030
39	Malaysia	627,652	5,566	3,536(76)	82,797
80	Thailand	185,228	2,680	1,332(35)	47,644
85	S. Korea	145,692	454	1,977(1)	7,541
86	Myanmar	144,579	123	3,228(1)	8,736
98	China	91,316	33	4,636	413
107	Singapore	62,219	9	34(1)	483
118	Cambodia	35,511	678	278(12)	6,584
158	Vietnam	9,222	175	55(2)	5,620
189	Laos	1,970	2	3	194
203	Brunei	246	2	3	12

(ข้อมูล ณ วันที่ 9 มิถุนายน 2564 เวลา 10.00 น.) ที่มา : worldometers



รายงานสถานการณ์ COVID-19 ในประเทศไทย

ระลอกใหม่ เมษายน ประเทศไทย ตั้งแต่วันที่ 1 เม.ย. - 9 มิ.ย. 64

ผู้ป่วยรายใหม่วันนี้

+2,680 ราย

ติดเชื้อ ในประเทศ	ติดเชื้อจาก ต่างประเทศ
2,389 ราย	11 ราย

จากเรือนจำ/
ที่ต้องขัง **280** ราย

ผู้ป่วยรายใหม่
จากระบบเฝ้าระวังและระบบบริการฯ

ค้นหาผู้ติดเชื้อเชิงรุกในชุมชน

จากเรือนจำ / ที่ต้องขัง

ผู้ที่เดินทางจากต่างประเทศ

รวม 2,680 ราย

ผู้ป่วยยืนยันสะสม

156,365 ราย

ผู้ป่วยยืนยันสะสมตั้งแต่ปี 63

185,228 ราย

ประวัติเสี่ยง

1,457 ราย

932 ราย

280 ราย

11 ราย

หายป่วยแล้ว

+4,253 ราย

หายป่วยสะสม **108,826** ราย

หายป่วยสะสมตั้งแต่ปี 63
136,252 ราย

ผู้รับวัคซีน

ฉีดแล้ว **5,107,069** โดส



เข็มที่ 1

+428,459 ราย

สะสม **3,672,372** ราย



เข็มที่ 2

+43,669 ราย

สะสม **1,434,697** ราย

ข้อมูล 28 ก.พ. - 8 มิ.ย. 2564

เสียชีวิต

+35 คน

เสียชีวิตสะสม
1,238 คน **0.79%**

เสียชีวิตสะสมตั้งแต่ปี 63
1,332 คน **0.72%**

ผู้ป่วยรักษาอยู่

47,644

ราย

ใน sw.

19,093 ราย

sw.สนาม

28,551 ราย

อาการหนัก **1,286** ราย
(ใส่เครื่องช่วยหายใจ **355** ราย)



จำนวนผู้ติดเชื้อโควิดในประเทศไทยใหม่ และสะสม วันที่ 1 เม.ย. 64 – 9 มิ.ย. 64 เวลา 01:00 น.

ที่	จังหวัด	1 เม.ย. - 2 มิ.ย.	3-มิ.ย.	4-มิ.ย.	5-มิ.ย.	6-มิ.ย.	7-มิ.ย.	8-มิ.ย.	9-มิ.ย.	รวม(ราย)
รวม		135,774	3,837	2,580	2,761	2,588	2,387	2,646	2,669	155,242
1	กรุงเทพมหานคร	43,117	995	824	925	675	943	1,098	1,096	49,673
2	เรือ่นจำฯ	27,417	1230	189	315	604	91	534	280	30,660
3	สมุทรปราการ	7,738	232	202	143	124	321	269	491	9,520
4	นนทบุรี	6,979	336	153	78	163	86	77	132	8,004
5	เพชรบุรี	6,361	380	198	130	196	265	49	28	7,607
6	ชลบุรี	4,743	46	101	40	25	53	69	40	5,117
7	ปทุมธานี	3,722	60	460	411	51	57	80	61	4,902
8	เชียงใหม่	4,078	3	1	3	-	1	2	2	4,090
9	สมุทรสาคร	2,717	76	73	293	288	92	75	42	3,656
10	ประจวบคีรีขันธ์	1,694	9	9	35	18	45	27	91	1,928
11	สงขลา	1,532	26	41	38	89	21	14	30	1,791
12	สุราษฎร์ธานี	1,709	17	5	9	6	7	9	18	1,780
13	นครปฐม	1,381	31	36	30	19	41	58	21	1,617
14	พระนครศรีอยุธยา	1,277	30	30	49	44	34	35	35	1,534
15	ตรัง	841	92	34	52	58	106	55	11	1,249

หมายเหตุ * ปรับข้อมูลจำนวนผู้ติดเชื้อ เฉพาะกลุ่มผู้ติดเชื้อภายในประเทศ ไม่รวมกลุ่มขนส่งสินค้า ยืนยันผลการติดเชื้อจากการสอบสวนโรคในระบบรายงาน ในช่วงต้นการระบาดระลอกใหม่ และไม่นับผู้ป่วยในสถานกักกัน



จำนวนผู้ติดเชื้อโควิดในประเทศไทยรายใหม่ และสะสม วันที่ 1 เม.ย. 64 – 9 มิ.ย. 64 เวลา 01:00 น.

ที่	จังหวัด	1 เม.ย. - 2 มิ.ย.	3-มิ.ย.	4-มิ.ย.	5-มิ.ย.	6-มิ.ย.	7-มิ.ย.	8-มิ.ย.	9-มิ.ย.	รวม(ราย)
63	สุโขทัย	115	-	-	-	2	1	1	-	119
64	ชุมพร	107	-	-	-	1	-	4	7	119
65	เลย	88	-	4	1	2	-	-	-	95
66	พะเยา	94	-	-	-	-	-	-	-	94
67	อุดรดิตถ์	89	-	2	-	-	-	-	-	91
68	แพร่	87	-	-	-	-	-	-	-	87
69	ชัยนาท	85	1	1	-	-	-	-	-	87
70	หนองคาย	73	1	1	1	4	1	4	-	85
71	พังงา	69	-	-	-	-	-	-	-	69
72	หนองบัวลำภู	53	5	-	-	2	2	1	6	69
73	อำนาจเจริญ	50	-	-	1	-	-	-	-	51
74	แม่ฮ่องสอน	49	-	-	-	-	-	-	-	49
75	อุทัยธานี	40	-	2	-	1	-	-	-	43
76	มุกดาหาร	36	-	1	-	1	-	-	-	38
77	บึงกาฬ	33	-	2	-	-	1	-	-	36
78	สตูล	21	-	-	-	-	-	-	-	21

หมายเหตุ * ปรับข้อมูลจำนวนผู้ติดเชื้อ เฉพาะกลุ่มผู้ติดเชื้อภายในประเทศ ไม่รวมกลุ่มขนส่งสินค้า ยืนยันผลการติดเชื้อจากการสอบสวนโรคในระบบรายงาน ในช่วงต้นการระบาดระลอกใหม่ และไม่ับผู้ป่วยในสถานกักกัน



จำนวนผู้ติดเชื้อรายใหม่และสะสม เขตสุขภาพที่ 11

วันที่ 2 เมษายน – 9 มิถุนายน 2564

ลำดับที่	จังหวัด	เม.ย.-มิ.ย. (ป่วย/ตาย)								รวมป่วย	รวมตาย	อัตราป่วยตาย
		2 เม.ย. – 2 มิ.ย.	3 มิ.ย.	4 มิ.ย.	5 มิ.ย.	6 มิ.ย.	7 มิ.ย.	8 มิ.ย.	9 มิ.ย.			
เขตสุขภาพที่ 11		4,637/33	17/1	20	21/1	32	41/1	60	10	4,838	36	0.74
1	สุราษฎร์ฯ	1,728/10	5	9	6	7	9/1	18	7	1,789	11	0.61
2	นครศรีฯ	885/15	0/1	5	3/1	16	7	17	1	934	17	1.82
3	ภูเก็ต	670/3	1	1	1	0	2	1	0	676	3	0.44
4	ระนอง	871/3	11	4	10	7	19	16	0	938	3	0.32
5	กระบี่	307	0	1	0	2	0	1	1	312	0	0.00
6	ชุมพร	107/1	0	0	1	0	4	7	1	120	1	0.83
7	พังงา	69/1	0	0	0	0	0	0	0	69	1	1.45



สถานการณ์โรคติดเชื้อ COVID-19 จังหวัดพังงา

ระลอก เมษายน 2564 ประจำวันที่ 10 มิถุนายน 2564 สำนักงานสาธารณสุขจังหวัดพังงา

ผู้ป่วยรายใหม่วันนี้

+3 ราย

ผู้ป่วยกำลังรักษา

5 ราย

ผู้ป่วยหายแล้ว

66 ราย

เสียชีวิต

1 ราย

ผู้ป่วยยืนยันสะสม

72 ราย

รักษาที่ รพ.

กำลังรักษา

รพ. ตะกั่วป่า 5

รวม 5

ประเภทผู้ป่วยที่กำลังรักษา

Asymptomatic 4 ราย

Mild symptom 1 ราย

Pneumonia - ราย

การพบผู้ป่วย

Self report	0 ราย
PUI : walk in	23 ราย
Active case finding	1 ราย
Contact tracing	48 ราย

ผู้กักกันตัวใน Local quarantine

โรงแรมเบย์ริสเลอร์ - คน

ผู้กักกันตัวในสถานที่กักกันทางเลือก (Alternative Local Quarantine)

โรงแรมอลันตา นาใต้ 6 คน

ผู้รับวัคซีน SINOVAC

เข็มที่ 1 15,968

เข็มที่ 2 7,947

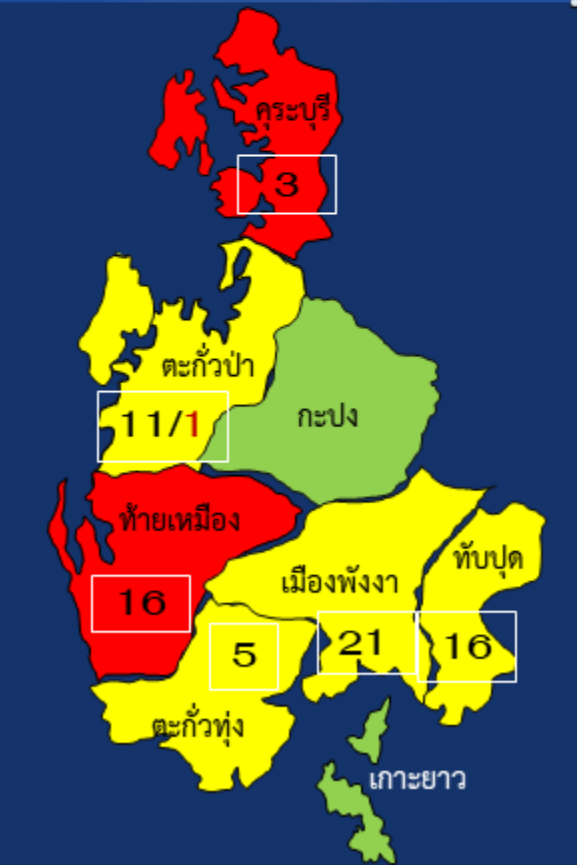
ข้อมูล 5 เม.ย. - 9 มิ.ย. 64

ผู้รับวัคซีน Astra Zeneca

เข็มที่ 1 7,068

เข็มที่ 2 0

ข้อมูล 5 เม.ย. - 9 มิ.ย. 64



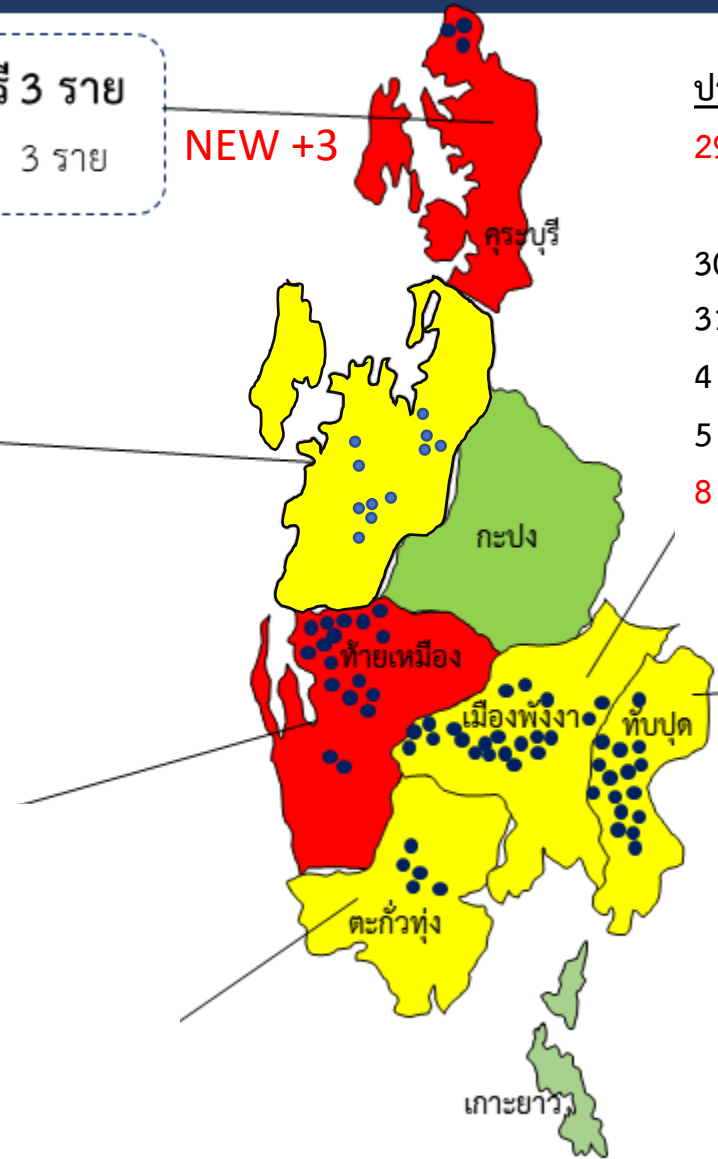


ผู้ป่วยยืนยันโควิด-19 ระลอกเมษายน 2564 จังหวัดพังงา

(ผู้ป่วยสะสม 72 ราย)

อ.กระบือ 3 ราย
-ต.กระบือ 3 ราย

NEW +3



ประวัติผู้ป่วยจากประจวบคีรีขันธ์

- 29 พฤษภาคม 2564 ไตเรือ(ผู้ป่วยยืนยันประจวบ) ซึ่งเดินเรือมาจากประจวบ -ระนอง เข้ามาติดต่องาน ในสนง.แพปลา ป.ทรงพล
- 30 พฤษภาคม 2564 ออกเรือหาปลาจากฝั่งอำเภอกระบือ
- 31 พฤษภาคม 2564 ในเรือ ไตเริ่มมีอาการไข้
- 4 มิถุนายน 2564 เรือกลับเข้าฝั่ง ไปรพ.กระบือ ด้วยรถจักรยานยนต์รับจ้าง
- 5 มิถุนายน 2564 เดินทางกลับประจวบฯ ด้วยรถทัวร์
- 8 มิถุนายน 2564 ผลการตรวจ พบเชื้อ COVID19

➤ ประวัติผู้ป่วยใหม่ ในแพปลา ป.ทรงพล

- ราย 70 เริ่มไอ เจ็บคอ มีน้ำมูก 6 มิย.64
- ราย 71 เริ่มไอ มีน้ำมูก 8 มิย.64
- ราย 71 เริ่มเจ็บคอ 7 มิย.64

สัมผัสผู้ป่วยในที่ทำงาน 29 พฤษภาคม 2564

■ ไม่มีผู้ป่วย
■ มีผู้ป่วยมากกว่า 14 วัน
■ มีผู้ป่วยน้อยกว่า 14 วัน

สรุปสถานการณ์ COVID-19 วันที่ 10 มิถุนายน 2564 ณ เวลา 06.00 น.

ศูนย์บริหารสถานการณ์การแพร่ระบาดของโรคติดต่อเชื้อไวรัสโคโรนา 2019 (COVID-19) จังหวัดพังงา (ศบค.พ.)

3

ผู้ติดเชื้อ COVID-19 รายใหม่ 3 ราย ในพื้นที่จังหวัดพังงา รายที่ 70-72 (รวมผู้ป่วยติดเชื้อสะสมทั้งหมด 72 ราย)

อำเภอกระบือ 3 ราย

รายที่ 70 หญิงไทย อายุ 43 ปี
 รายที่ 71 หญิงไทย อายุ 37 ปี
 รายที่ 72 หญิงไทย อายุ 39 ปี
 อาชีพ ลูกจ้างแพปลา อ.กระบือ

ประวัติสัมผัสผู้ป่วยยืนยันจังหวัดประจวบคีรีขันธ์

Timeline และรายละเอียดอื่นๆ อยู่ระหว่างการสอบสวนโรคเพิ่มเติม

****ผู้สัมผัสเสี่ยงสูงทั้งหมดอยู่ระหว่างการกักตัว****

สำนักงานสาธารณสุขจังหวัดพังงา



จำนวนวัคซีนฯ ที่ได้รับจัดสรร มี.ค. - มิ.ย.64 และแผนการขอรับสนับสนุนวัคซีนฯ

ข้อมูลจำนวนประชากร (Data)

จำนวนประชากร (1)	268,229
จำนวนประชากรแฝง (2)	18,109
รวม (1) + (2)	286,338
ร้อยละ 70 ของประชากร (3)	200,437
จำนวนประชากร ที่ได้รับการฉีด เดือน มี.ค. - มิ.ย.64 (4)	35,128 13.11%
แผนขอรับสนับสนุนวัคซีนฯ ระยะที่ 2 ในเดือน กค.64 [(3) - (4)] × 2 : (5)	165,309 คน

การบริหารจัดการวัคซีน Sinovac และ Astra Zeneca เดือน มี.ค. - มิ.ย.64

	เม.ย.64	พ.ค.64	มิ.ย.64		รวมจำนวนที่ฉีด
	Sinovac	Sinovac	Sinovac	Astra Zeneca	
1 st	5,000	2,320	2,308	18,500	(4) 35,128 คน
2 nd		200			
3		6,800			
รวม	5,000	9,320	2,308	18,500	35,128

การเตรียมความพร้อมหน่วยบริการฉีดวัคซีนฯ

Setting	จำนวน (หน่วย)	ศักยภาพรายวัน	ศักยภาพรายเดือน
ในโรงพยาบาล	6	5,200	104,000
นอกโรงพยาบาล	6	4,400	88,000
รวม	12	9,600	192,000

ข้อมูล 7-9 มิย. 2564 เวลา 20.00 น.



กลุ่มเป้าหมายที่ได้รับการฉีดวัคซีน Astra Zeneca 18,500 โดส/คน

อำเภอ	จำนวนเป้าหมาย (คน)	รวม		% เข็ม 1
		เข็ม 1	เข็ม 2	
เมือง	3,200	805	0	25.16
ตะกั่วป่า	5,000	3,021	0	60.42
เกาะยาวฯ	1,650	759	0	46.00
ตะกั่วทุ่ง	2,120	775	0	36.56
ท้ายเหมืองฯ	3,280	715	0	21.80
คุระบุรีฯ	920	233	0	25.33
กะปงฯ	1,430	359	0	25.10
ทับปุด	900	401	0	44.56
รวม	18,500	7,068	0	38.21

ข้อมูล 5 เมย. - 9 มิย. 2564 เวลา 20.00 น.



กลุ่มเป้าหมายที่ได้รับการฉีดวัคซีน Sinovac 33,200 โดส = 16,600 คน

อำเภอ	จำนวนเป้าหมาย (คน)	รวม		% เข็ม 1	% เข็ม 2
		เข็ม 1	เข็ม 2		
เมือง	3,435	3,010	1,930	87.63	56.19
ตะกั่วป่า	3,925	3,743	2,454	95.36	62.52
เกาะยาวฯ	1,397	1,514	802	108.38	57.41
ตะกั่วทุ่ง	1,914	1,863	849	97.34	44.36
ท้ายเหมืองฯ	2,592	2,725	807	105.13	31.12
คุระบุรีฯ	1,248	1,253	427	100.40	34.21
กะปงฯ	957	760	351	79.41	36.68
ทับปุด	1,132	1,100	327	97.17	28.89
รวม	16,600	15,968	7,947	96.19	47.87

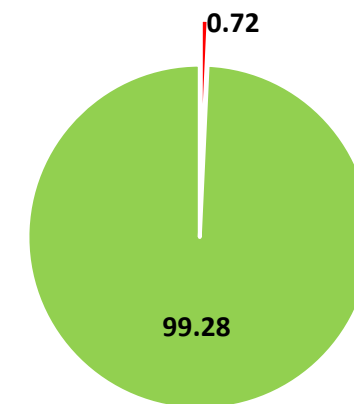
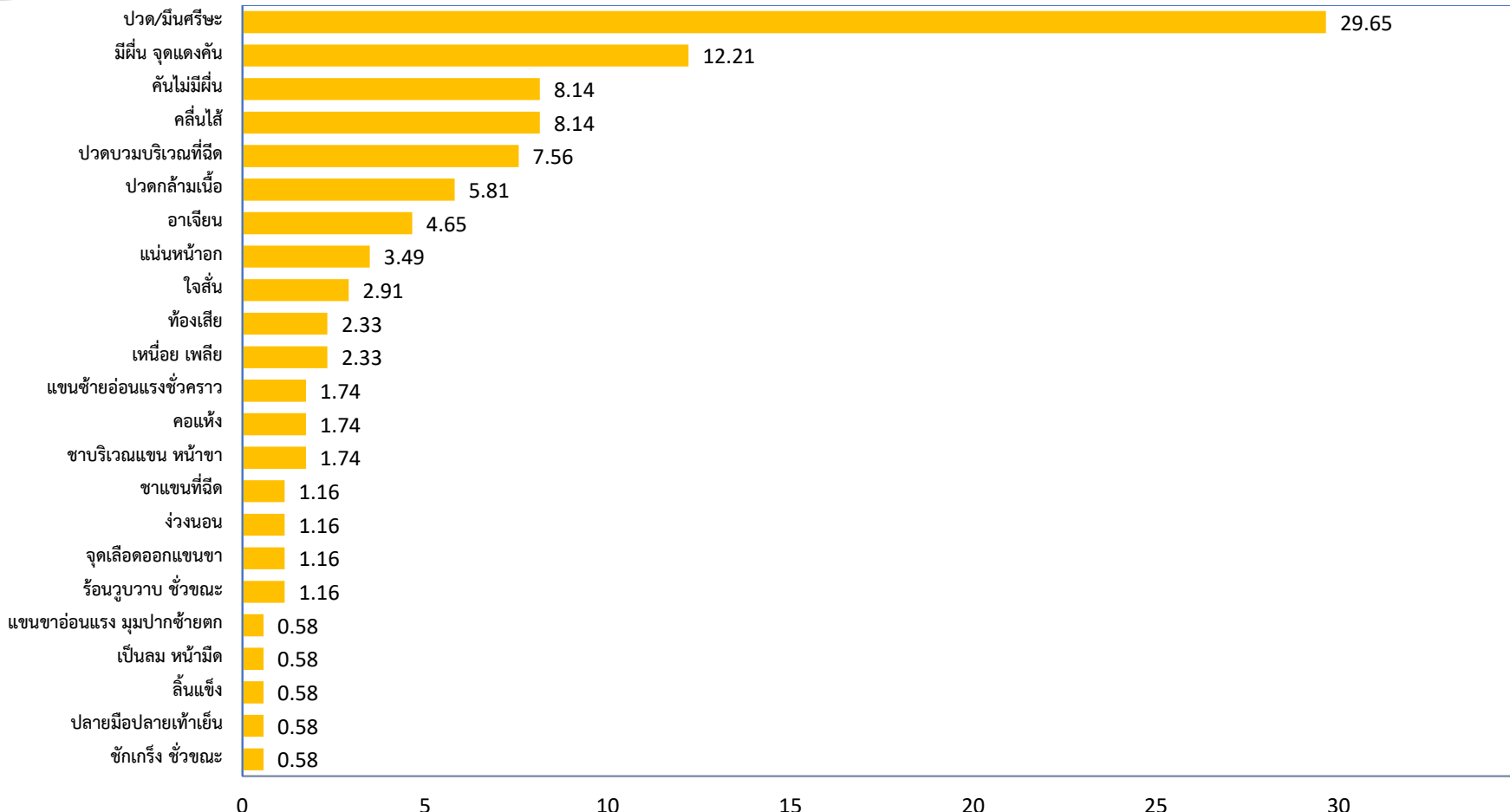


อาการภายหลังได้รับวัคซีน Sinovac ภายใน 30 นาที จังหวัดพังงา



ข้อมูล 5 เมย. - 9 มิย. 2564

เวลา 20.00 น.



■ มีอาการ ■ ปกติ



อาการ และอาการแสดง

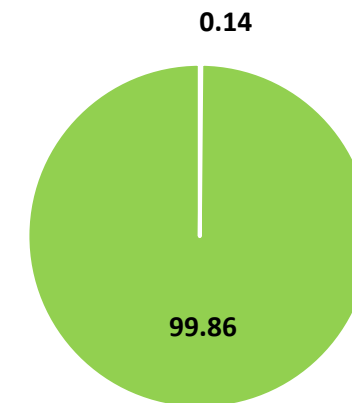
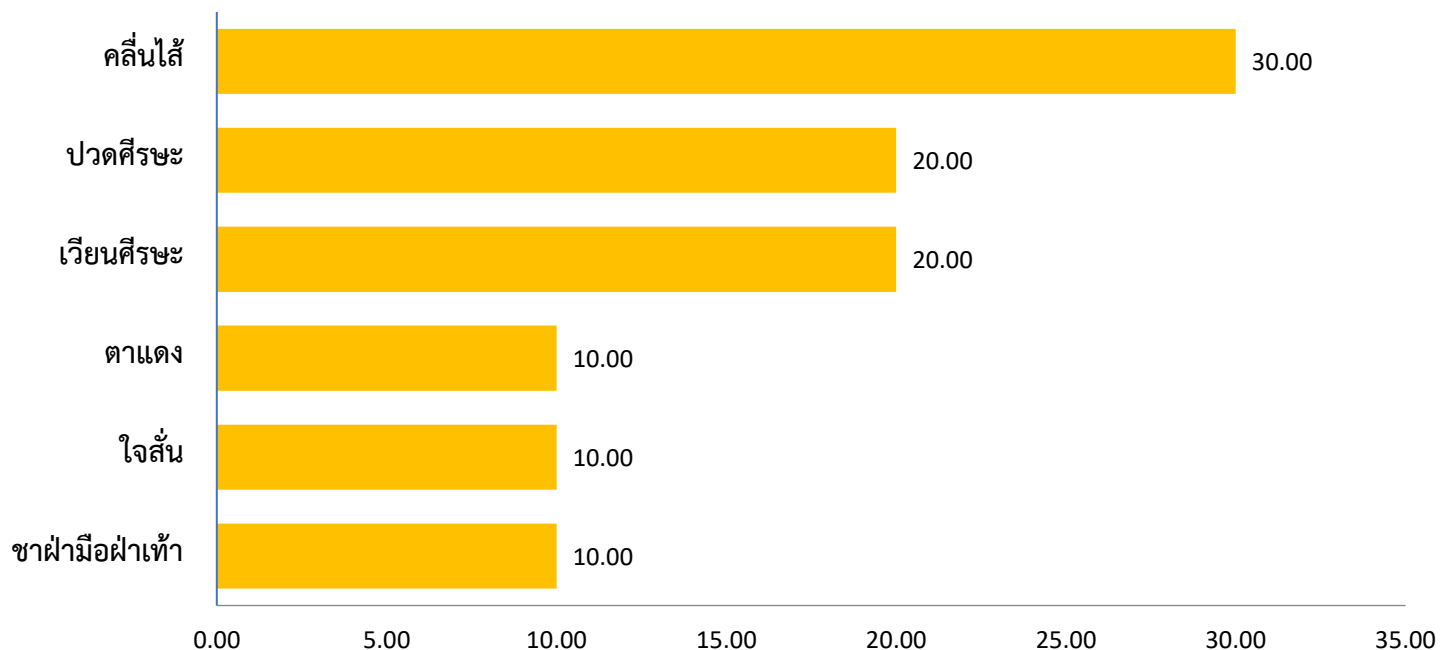
จำนวน	ผู้ที่ได้รับวัคซีน	คนที่มมีอาการ	อาการ และอาการแสดง																							
			ปวด/มีนคัน	คอแห้ง	คันไม่มีผื่น	คลื่นไส้	อาเจียน	แขนขาอ่อนแรง มุมปากซ้ายตก	แขนขาอ่อนแรงชั่วคราว	มีผื่น จุดแดงคัน	ปวดบวมที่ฉีด	ง่วงนอน	ท้องเสีย	แน่นหน้าอก	ขาแขนที่ฉีด	เป็นลม หน้ามืด	ปวดกล้ามเนื้อ	เหนื่อย เพลีย	ใจสั่น	ชาบริเวณแขน/หน้าขา	ลิ้นแข็ง	ปลายมือปลายเท้าเย็น	ชกเกร็ง ชั่วขณะ	ร้อนวูบวาบ ชั่วขณะ	จุดเลือดออกแขนขา	
23,915	172	0.72	51	3	14	14	8	1	3	21	13	2	4	6	2	1	10	4	5	3	1	1	1	2	2	
ร้อยละ		0.72	29.65	1.74	8.14	8.14	4.65	0.58	1.74	12.21	7.56	1.16	2.33	3.49	1.16	0.58	5.81	2.33	2.91	1.74	0.58	0.58	0.58	1.16	1.16	



อาการภายหลังได้รับวัคซีน Astra Zeneca ภายใน 30 นาที จังหวัดพังงา



ข้อมูล 7-9 มิ.ย. 2564
เวลา 20.00 น.



มีอาการ ปกติ



	ผู้ที่ได้รับวัคซีน	คนที่มีอาการ	อาการ และอาการแสดง					
			ปวดศีรษะ	ตาแดง	เวียนศีรษะ	คลื่นไส้	ชาฝ่ามือฝ่าเท้า	ใจสั่น
จำนวน	7,068	10	2	1	2	3	1	1
ร้อยละ		0.14	20.00	10.00	20.00	30.00	10.00	10.00



ศูนย์บริหารสถานการณ์การแพร่ระบาดของโรคติดเชื้อไวรัสโคโรนา 2019 (COVID – 19) จังหวัดพังงา (ศบค.พง)



ภารกิจของ PIO

ศูนย์สื่อสารความเสี่ยงจังหวัดพังงา

บทบาทหน้าที่

- จัดทำสื่อประชาสัมพันธ์

- จัดทำข่าว ส่งข่าวประชาสัมพันธ์

- สายด่วน COVID-19 พังงา



098 – 1313422

076 – 481726 ต่อ 230

088 - 7622494

ศูนย์สื่อสารความเสี่ยง สสจ.พังงา ณ วันที่ 9 มิถุนายน 2564

สรุปรายงานการบริการสายด่วน COVID – 19 ข้อมูลระหว่างวันที่ 6 - 9 มิถุนายน 2564



เวลา 06.00 – 12.00 น. **10** สาย

เวลา 12.01 – 18.00 น. **18** สาย

เวลา 18.01 – 24.00 น. **11** สาย

การให้คำปรึกษา



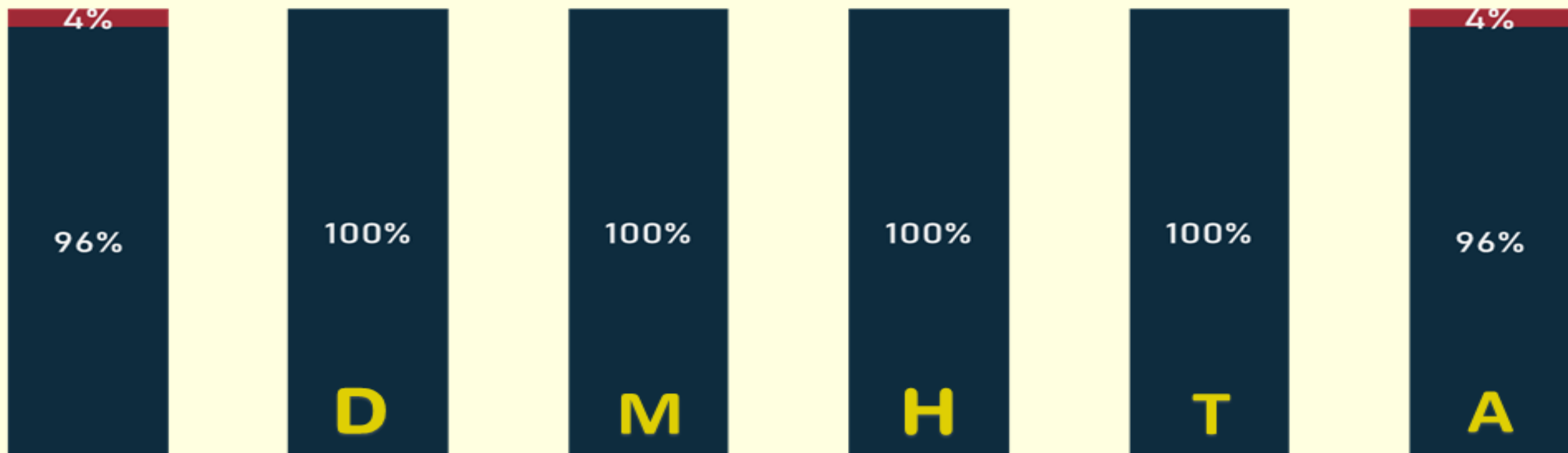
เฝ้าระวัง ป้องกัน COVID-19

ผลการปฏิบัติตามมาตรการ **DMHTTA** ของร้านอาหาร
ในสถานการณ์การแพร่ระบาดของ **COVID-19** จังหวัดพังงา

ร้านอาหาร (พิจารณาตามมาตรการ DMHTTA)

ผ่าน

ไม่ผ่าน



DMHTTA



หมายเหตุ: ไม่พิจารณาเกณฑ์ T : Testing ตรวจหาเชื้อ COVID-19

เฝ้าระวัง ป้องกัน COVID-19

ผลการปฏิบัติตามมาตรการ **DMHTTA** ของตลาดสด ตลาดนัด ในสถานการณ์การแพร่ระบาดของ **COVID-19** จังหวัดพิจิตร

ตลาดสด ตลาดนัด (พิจารณาตามมาตรการ **DMHTTA**)



DMHTTA



หมายเหตุ: ไม่พิจารณาเกณฑ์ T : Testing ตรวจหาเชื้อ COVID-19

เฝ้าระวัง ป้องกัน COVID-19

ผลการปฏิบัติตามมาตรการ **DMHTTA** ของงานประเพณี
ในสถานการณ์การแพร่ระบาดของ **COVID-19** จังหวัดพังงา

งานประเพณี

สรุปภาพรวมจังหวัด	
ประเมิน	ผ่าน
11	11 (100%)



ปฏิบัติตามมาตรการ
DMHTTA ครบถ้วน



D = 100% (พบปัญหาบางช่วงเวลาเท่านั้น)



M = 100%



H = 100%



T = 100%



ไทยชนะ

A = 100%