



การประชุมคณะกรรมการโรคติดต่อจังหวัดพังงา
ตามพระราชบัญญัติโรคติดต่อ พ.ศ. 2558
ครั้งที่ 30 / 2564

วันที่ 24 กรกฎาคม 2564

ณ ห้องประชุมภูผา ศาลากลางจังหวัดพังงา

ระเบียบวาระที่ 1 เรื่องที่ประธานแจ้งให้ที่ประชุมทราบ

ระเบียบวาระที่ 2 รับรองรายงานการประชุม

รายงานการประชุมคณะกรรมการโรคติดต่อจังหวัดพังงา ครั้งที่ 29/2564

วันที่ 12 กรกฎาคม 2564 เวลา 08:00 - 10.00 น.

ณ ห้องประชุมภูผา ศาลากลางจังหวัดพังงา จำนวน 7 หน้า

ระเบียบวาระที่ 3 เรื่องเพื่อทราบ

3.1 สถานการณ์โรคติดเชื้อไวรัสโคโรนา 2019

โดย เลขานุการคณะกรรมการโรคติดต่อจังหวัดพังงา



สถานการณ์ COVID-19 ทั่วโลก 218 ประเทศ 2 เขตบริหารพิเศษ 2 เรือสำราญ

Confirmed 193,410,165
+ 564,878

Severe 82,386
+ 167 (0.04%)

Recovered 175,723,503
+ 388,943 (90.86%)

Deaths 4,151,456
+ 8,779 (2.15%)

PLACES		CONFIRMED	NEW CASES	DEATHS	ACTIVE CASES	PLACES		CONFIRMED	NEW CASES	DEATHS	ACTIVE CASES
1	USA	35,213,594	61,651	626,172(365)	5,109,249	11	Spain	4,249,258	29,535	81,194(28)	486,939
2	India	31,291,704	34,865	419,502(481)	411,898	12	Germany	3,758,406	1,998	91,990(37)	23,816
3	Brazil	19,524,092	49,603	547,134(1,444)	717,247	13	Iran	3,623,840	20,313	88,063(226)	331,641
4	Russia	6,054,711	24,471	151,501(796)	475,753	14	Indonesia	3,033,339	49,509	79,032(1,449)	561,384
5	France	5,933,510	21,909	111,565(11)	152,862	15	Poland	2,881,840	126	75,231(9)	153,521
6	UK	5,602,321	39,906	128,980(84)	1,045,808	16	Mexico	2,709,739	15,198	237,626(397)	359,298
7	Turkey	5,563,903	9,586	50,761(52)	107,803	17	South Africa	2,342,330	14,858	68,625(433)	163,885
8	Argentina	4,812,351	13,500	103,074(256)	261,324	18	Ukraine	2,246,656	726	52,790(21)	10,863
9	Colombia	4,692,570	12,576	117,836(354)	125,707	19	Peru	2,097,811	N/A	195,429	N/A
10	Italy	4,302,393	5,057	127,920(15)	54,866	20	Netherlands	1,827,273	6,233	17,789(3)	147,045

49 Thailand 467,707(+14,575) cases 3,811(+114) Deaths

(ข้อมูล ณ วันที่ 23 กรกฎาคม 2564 เวลา 10.00 น.)

ที่มา : worldometers



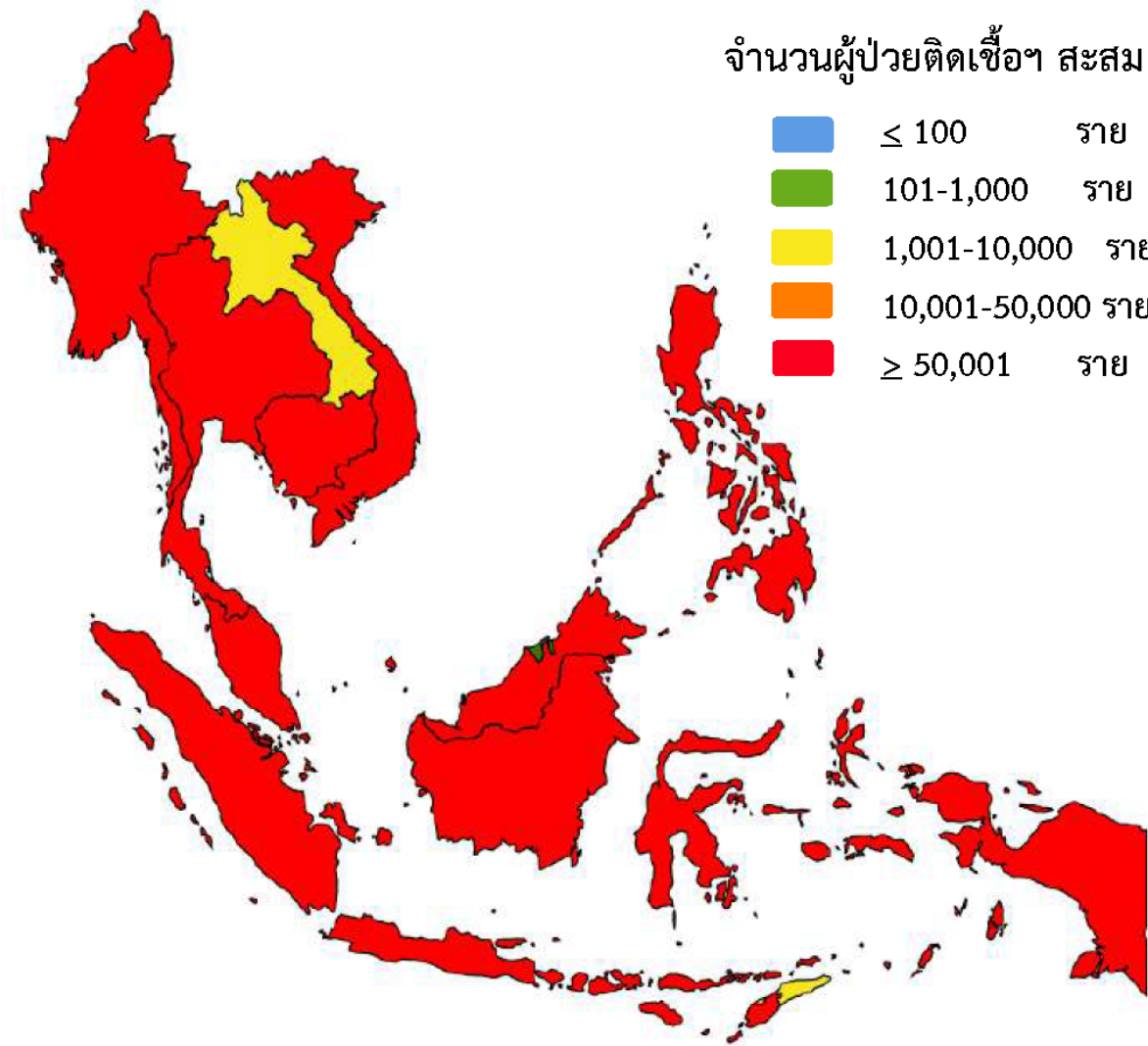
สถานการณ์ COVID-19 ประเทศในทวีปเอเชีย

ประเทศในเอเชียพบผู้ป่วยอย่างต่อเนื่อง ได้แก่

อินเดีย อินโดนีเซีย มาเลเซีย ฟิลิปปินส์ ปากีสถาน ญี่ปุ่น บังคลาเทศ ไทย

จำนวนผู้ป่วยติดเชื้อสะสม

- ≤ 100 ราย
- 101-1,000 ราย
- 1,001-10,000 ราย
- 10,001-50,000 ราย
- ≥ 50,001 ราย



	PLACES	CONFIRMED	NEW CASES	DEATHS	ACTIVE CASES
2	India	31,291,704	34,865	419,502(481)	411,898
14	Indonesia	3,033,339	49,509	79,032(1,449)	561,384
23	Philippines	1,530,266	5,828	26,891(17)	50,562
26	Bangladesh	1,140,200	3,697	18,685(187)	151,905
30	Pakistan	998,609	2,158	22,928(40)	52,752
31	Malaysia	964,918	13,034	7,574(134)	142,051
34	Japan	852,517	4,943	15,097(18)	31,218
49	Thailand	467,707	14,575	3,811(114)	143,744
78	Myanmar	253,364	6,701	6,133(319)	73,305
85	S. Korea	185,733	1,838	2,066(3)	19,461
105	China	92,462	50	4,636	663
109	Vietnam	78,269	6,194	370	64,478
112	Cambodia	70,419	811	1,188(20)	6,654
113	Singapore	63,791	170	36	1,179
179	Laos	4,119	256	5	1,940
204	Brunei	311	2	3	39

(ข้อมูล ณ วันที่ 23 กรกฎาคม 2564 เวลา 10.00 น.) ที่มา : worldometers



รายงานสถานการณ์ COVID-19 ในประเทศไทย

ระลอกใหม่ เมษายน ประเทศไทย ตั้งแต่วันที่ 1 เม.ย. – 23 ก.ค. 64

ผู้ป่วยรายใหม่วันนี้

+14,575 ราย

ติดเชื้อ ในประเทศ	ติดเชื้อจาก ต่างประเทศ
13,490 ราย	13 ราย

จากเรือนจำ/
ที่ต้องขัง **1,072** ราย

ผู้ป่วยรายใหม่
จากระบบเฝ้าระวังและระบบบริการฯ
ค้นหาผู้ติดเชื้อเชิงรุกในชุมชน
จากเรือนจำ / ที่ต้องขัง
ผู้ที่เดินทางจากต่างประเทศ

รวม 14,575 ราย

ผู้ป่วยยืนยันสะสม

438,844 ราย

ผู้ป่วยยืนยันสะสมตั้งแต่ปี 63

467,707 ราย

ประวัติเสี่ยง

9,889 ราย

3,601 ราย

1,072 ราย

13 ราย

หายป่วยแล้ว


+7,775 ราย


หายป่วยสะสม **292,726** ราย

หายป่วยสะสมตั้งแต่ปี 63
320,152 ราย

ผู้รับวัคซีน

ฉีดแล้ว **15,388,939** โดส

 เข็มที่ 1
+266,314 ราย
สะสม 11,805,180 ราย

 เข็มที่ 2
+37,929 ราย
สะสม 3,583,759 ราย

ข้อมูล 28 ก.พ. - 22 ก.ค. 2564

เสียชีวิต

+114 คน

เสียชีวิตสะสม
3,717 คน 0.85 %

เสียชีวิตสะสมตั้งแต่ปี 63
3,811 คน 0.81 %

ผู้ป่วยรักษาอยู่

143,744

ราย

ใน sw.
81,808 ราย
sw.สนาม
61,936 ราย

อาการหนัก **3,984** ราย
(ใส่เครื่องช่วยหายใจ **900** ราย)



จำนวนผู้ติดเชื้อโควิดในประเทศไทยรายใหม่ และสะสม วันที่ 1 เม.ย. 64 - 23 ก.ค. 64 เวลา 01:00 น.

ที่	จังหวัด	1 เม.ย. - 16 ก.ค.	17-ก.ค.	18-ก.ค.	19-ก.ค.	20-ก.ค.	21-ก.ค.	22-ก.ค.	23-ก.ค.	รวม(ราย)
รวม		351,140	10,040	11,388	11,774	11,291	12,971	13,644	14,562	436,810
1	กรุงเทพมหานคร	108,326	2,302	2,166	2,134	2,764	2,921	2,893	3,104	126,610
2	เรือ่นจำฯ	39,084	127	318	100	595	1,049	545	1,072	42,890
3	สมุทรปราการ	25,767	849	604	483	673	656	895	837	30,764
4	สมุทรสาคร	15,640	680	677	765	798	932	965	1,067	21,524
5	นนทบุรี	16,182	471	336	381	386	661	416	305	19,138
6	ชลบุรี	14,054	659	660	615	537	636	620	669	18,450
7	ปทุมธานี	13,854	251	684	485	476	350	365	511	16,976
8	เพชรบุรี	9,992	75	98	163	96	126	128	101	10,779
9	นครปฐม	7,437	288	240	239	371	99	198	261	9,133
10	สงขลา	7,566	286	179	179	121	175	253	234	8,993
11	ปัตตานี	5,276	194	219	296	263	282	289	290	7,109
12	ฉะเชิงเทรา	4,781	245	242	253	185	374	251	352	6,683
13	พระนครศรีอยุธยา	4,004	74	392	484	198	235	259	359	6,005
14	ยะลา	4,437	196	190	219	144	164	214	101	5,665
15	เชียงใหม่	4,534	76	52	66	46	47	64	38	4,923

หมายเหตุ * ปรับข้อมูลจำนวนผู้ติดเชื้อ เฉพาะกลุ่มผู้ติดเชื้อภายในประเทศ ไม่รวมกลุ่มขนส่งสินค้า ยืนยันผลการติดเชื้อจากการสอบสวนโรคในระบบรายงาน ในช่วงต้นการระบาดระลอกใหม่ และไม่นับผู้ป่วยในสถานกักกัน



จำนวนผู้ติดเชื้อโควิดในประเทศไทยรายใหม่ และสะสม วันที่ 1 เม.ย. 64 - 23 ก.ค. 64 เวลา 01:00 น.

ที่	จังหวัด	1 เม.ย. - 16 ก.ค.	17-ก.ค.	18-ก.ค.	19-ก.ค.	20-ก.ค.	21-ก.ค.	22-ก.ค.	23-ก.ค.	รวม(ราย)
63	หนองบัวลำภู	408	29	32	41	11	39	19	43	622
64	ชุมพร	330	44	34	41	18	35	38	23	563
65	อุทัยธานี	347	14	25	26	18	27	33	37	527
66	น่าน	343	17	25	24	20	41	30	22	522
67	พะเยา	323	26	24	19	17	27	19	28	483
68	หนองคาย	282	42	28	11	15	29	36	34	477
69	สิงห์บุรี	347	18	13	8	17	12	32	20	467
70	มุกดาหาร	282	20	23	9	18	31	41	34	458
71	อำนาจเจริญ	274	6	30	3	12	28	65	37	455
72	ชัยนาท	306	22	20	16	20	11	28	24	447
73	ลำพูน	361	15	10	13	6	11	18	7	441
74	พังงา	406	9	6	2	7	5	2	4	441
75	แพร่	257	26	27	22	6	23	16	18	395
76	สตูล	269	46	15	13	12	1	8	14	378
77	บึงกาฬ	136	10	15	18	11	12	18	21	241
78	แม่ฮ่องสอน	73	4	4	1	-	1	11	2	96

หมายเหตุ * ปรับข้อมูลจำนวนผู้ติดเชื้อ เฉพาะกลุ่มผู้ติดเชื้อภายในประเทศ ไม่รวมกลุ่มขนส่งสินค้า ยืนยันผลการติดเชื้อจากการสอบสวนโรคในระบบรายงาน ในช่วงต้นการระบาดระลอกใหม่ และไม่นับผู้ป่วยในสถานกักกัน



จำนวนผู้ติดเชื้อรายใหม่และสะสม เขตสุขภาพที่ 11
วันที่ 2 เมษายน – 23 กรกฎาคม 2564

จังหวัด	จำนวนป่วย/ตาย								รวมป่วย	รวมตาย	อัตราป่วยตาย
	2 เม.ย. – 16 ก.ค.	17 ก.ค.	18 ก.ค.	19 ก.ค.	20 ก.ค.	21 ก.ค.	22 ก.ค.	23 ก.ค.			
เขตสุขภาพที่ 11	8,501/57	190	240/3	195	219/1	233	290/5	201	10,069	66	0.66
สุราษฎร์ฯ	2,399/15	34	69/1	35	42	36	55/3	45	2,715	19	0.70
นครศรีฯ	1,987/25	65	92	95	54/1	72	107/1	139	2,611	27	1.03
ระนอง	1,622/5	31	29/2	30	61	65	69/1	0	1,907	8	0.42
กระบี่	890	9	6	3	16	7	14	1	946	0	0.00
ภูเก็ต	814/9	11	1	7	6	13	18	1	871	9	
Phuket sandbox	12	4	1	1	1	0	2	0	21	0	1.03
ต่างประเทศ	3	0	0	0	0	0	0	0	3	0	
ชุมพร	374/2	34	41	18	35	38	23	0	563	2	0.36
พังงา	415/1	6	2	7	5	2	4	15	456	1	0.22



สถานการณ์โรคติดเชื้อ COVID-19 จังหวัดพังงา

ระลอกเมษายน 2564 ประจำวันที่ 23 กรกฎาคม 2564 สำนักงานสาธารณสุขจังหวัดพังงา

ผู้ป่วยรายใหม่วันนี้

ในจังหวัด	รับจากต่างจังหวัด
+15 ราย	+4 ราย

ผู้ป่วยยืนยันสะสม

460 ราย

ไทย 222

ต่างด้าว 238

การพบผู้ป่วย

Self report	0	ราย
PUI : walk In	108	ราย
Active case finding	210	ราย
Contact tracing	142	ราย

ผู้กักกันตัวใน Local quarantine

จังหวัดพังงา	86	คน
--------------	----	----

ผู้กักกันตัวในสถานที่กักกันทางเลือก (Alternative Local Quarantine)

โรงแรมอสังคา นาใต้	0	คน
ยอดสะสม	117	คน

ผู้ป่วยกำลังรักษา

ในจังหวัด	รับจากต่างจังหวัด
27 ราย	77 ราย

รักษาที่ รพ.

กำลังรักษา

รพ.พังงา	10
รพ.ตะกั่วป่า	15
รพ.ตะกั่วทุ่ง	0
รพ.สนาม อ.เมืองพังงา	37
รพ.สนาม อ.คุระบุรี	15
รพ.สนาม อ.ตะกั่วป่า	21
รพ.สนาม อ.ตะกั่วทุ่ง	5
รพ.สิริโรจน์	1
อยู่ระหว่างส่งรพ. ใน LQ	0

รวม 104

ประเภทผู้ป่วยที่กำลังรักษา

Asymptomatic	55	ราย
Mild symptom	42	ราย
Pneumonia	6	ราย

ผู้ป่วยหายแล้ว

355 ราย

เสียชีวิต

1 ราย



ผู้รับวัคซีน SINOVAC

เข็มที่ 1 40,671

เข็มที่ 2 25,852

ข้อมูล 5 เม.ย. - 22 ก.ค. 64

ผู้รับวัคซีน Astra Zeneca

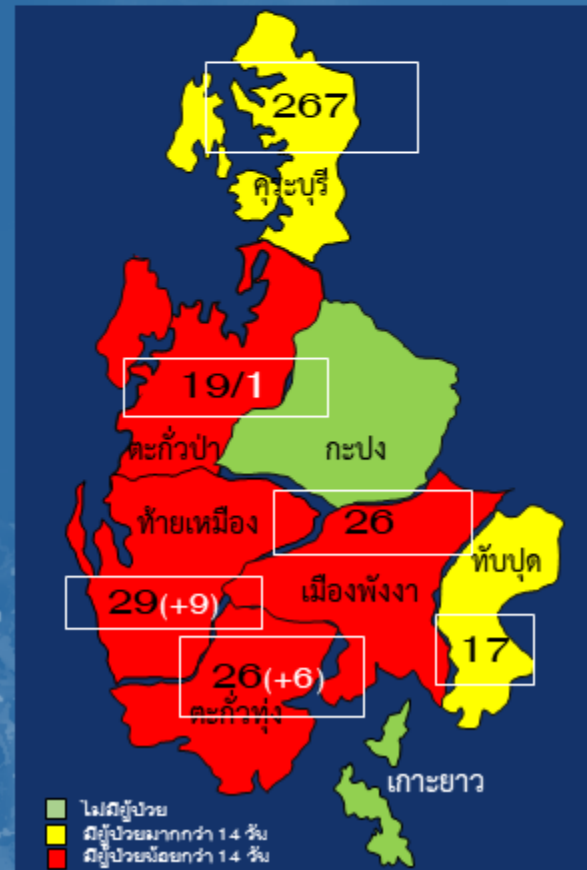
Astra Zeneca



เข็มที่ 1 48,401

เข็มที่ 2 0

ข้อมูล 5 เม.ย. - 22 ก.ค. 64

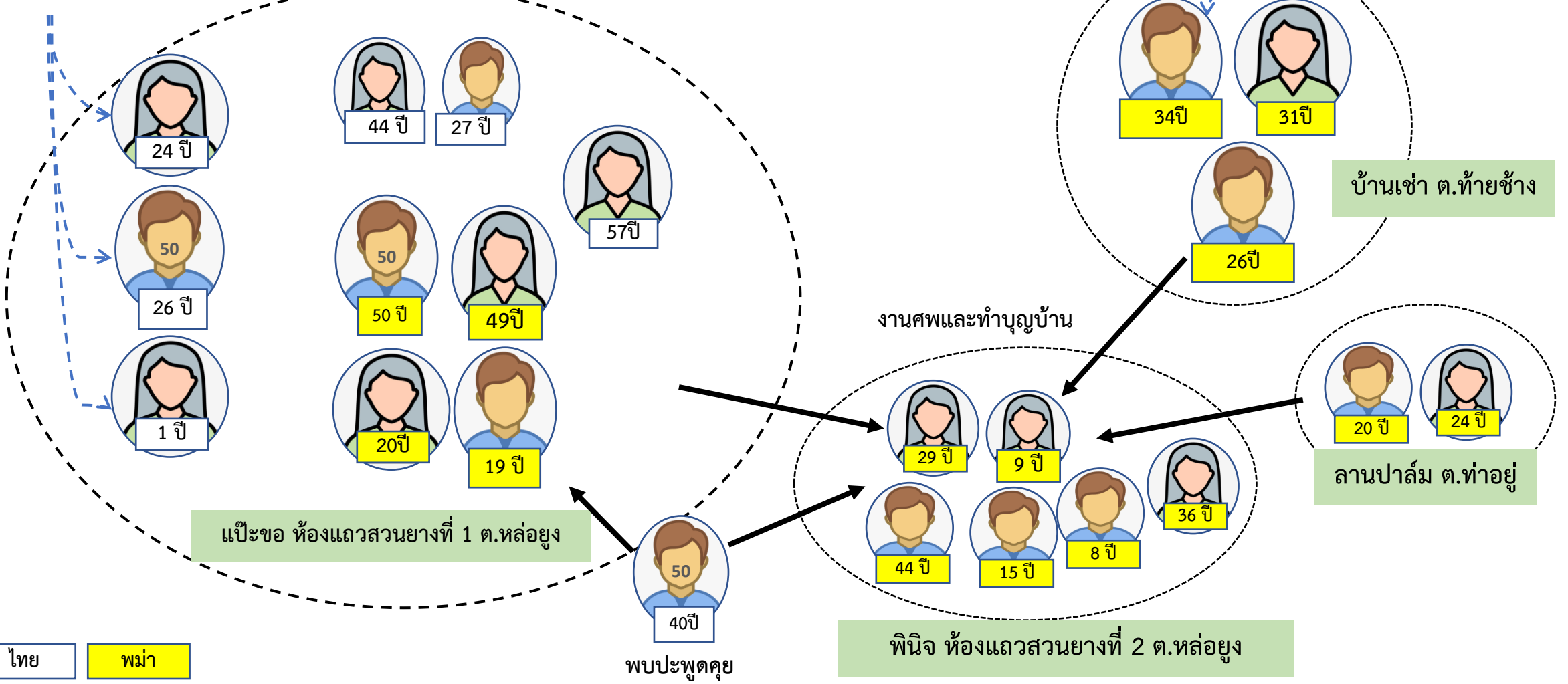




สรุปผังความเชื่อมโยงผู้ป่วย Cluster หล่อยูง อำเภอตะกั่วทุ่ง จังหวัดพังงา

N=22

- 1 กค. เดินทางกลับจากกรุงเทพ
- 3-14 กค. HQ ห้องแถวสวนยาง
- 14 กค. ผลตรวจ PCR พบเชื้อ

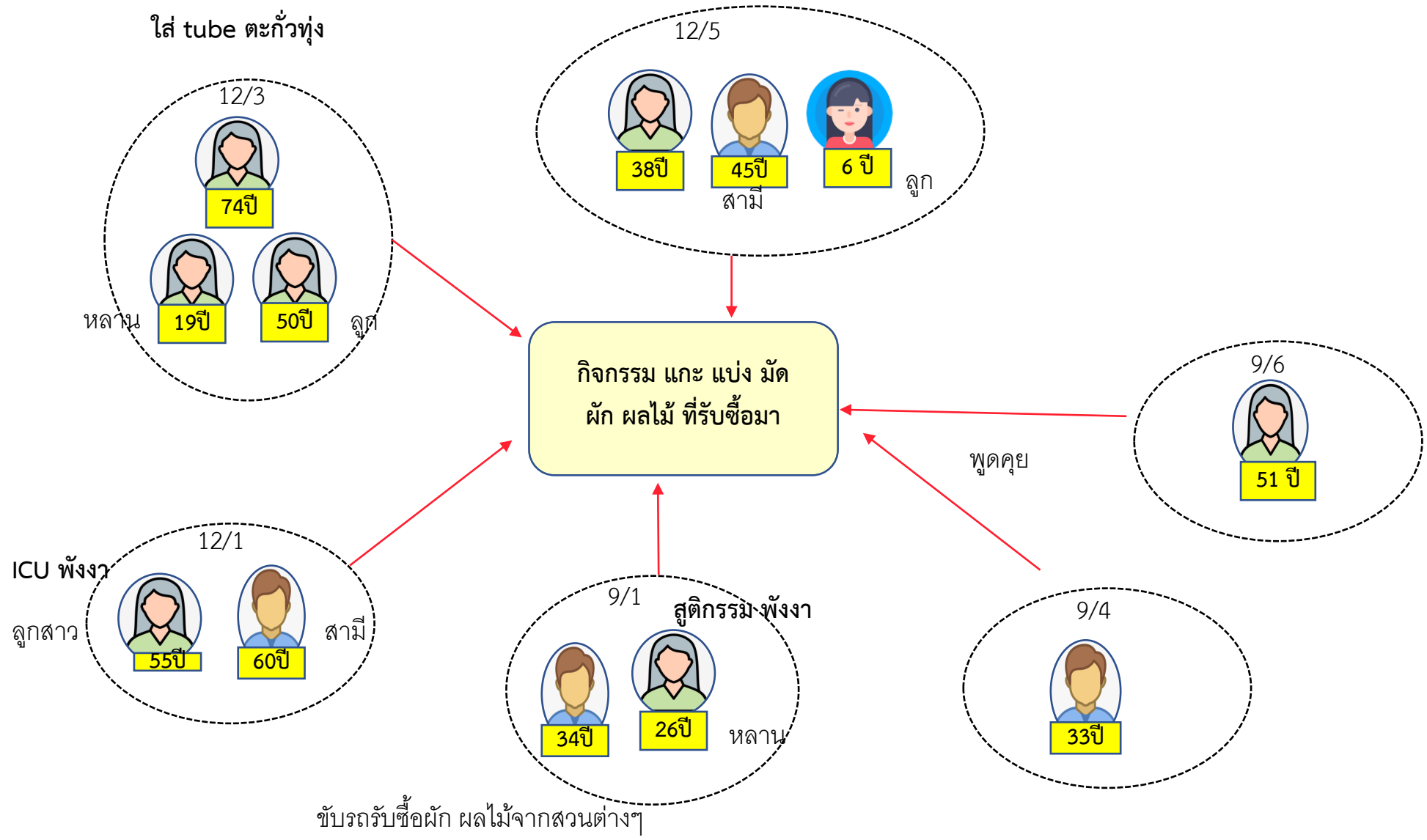


ไทย (Blue box) พม่า (Yellow box)



ผังความเชื่อมโยงผู้ป่วย Cluster นาเตย อำเภอท้ายเหมือง จังหวัดพังงา

N=12





ศูนย์บริหารสถานการณ์การแพร่ระบาดของโรคติดเชื้อไวรัสโคโรนา 2019 (COVID - 19) จังหวัดพังงา (ศบค.พง)

จังหวัดพังงา

ยอดผู้ติดเชื้อ COVID - 19

ระลอกเมษายน 2564

วันที่ 23 ก.ค. 2564 เวลา 16.30 น.

ผู้ติดเชื้อรายใหม่ภายในจังหวัด

สะสม 383 ราย

วันนี้ **15** ราย

รักษาหาย

355
ราย

กำลังรักษา
ใน sw.

5
ราย

รอกลับบ้าน
ใน sw.สนาม

22
ราย

เสียชีวิต

1
ราย

ปฏิบัติตามมาตรการ

D M H T T A



D-อยู่ thuis



M-สวมหน้ากาก



H-หมั่นล้างมือ



T-ตรวจวัดอุณหภูมิ



T-ตรวจเชื้อโควิด

ศูนย์สื่อสารความเสี่ยง สสจ.พังงา



ศูนย์บริหารสถานการณ์การแพร่ระบาดของโรคติดเชื้อไวรัสโคโรนา 2019 (COVID - 19) จังหวัดพังงา (ศบค.พง)

จังหวัดพังงา

รับลูกหลานกลับบ้าน

วันที่ 23 ก.ค. 2564 เวลา 16.30 น.

จำนวน 4 ราย

ยอดสะสม 77 ราย



เข้ารับฯ รพ./รพ.สนาม
25/52 ราย



รักษาหาย
0 ราย



LOCAL QUARANTINE
36 ราย



ครบการกักกัน
0 ราย

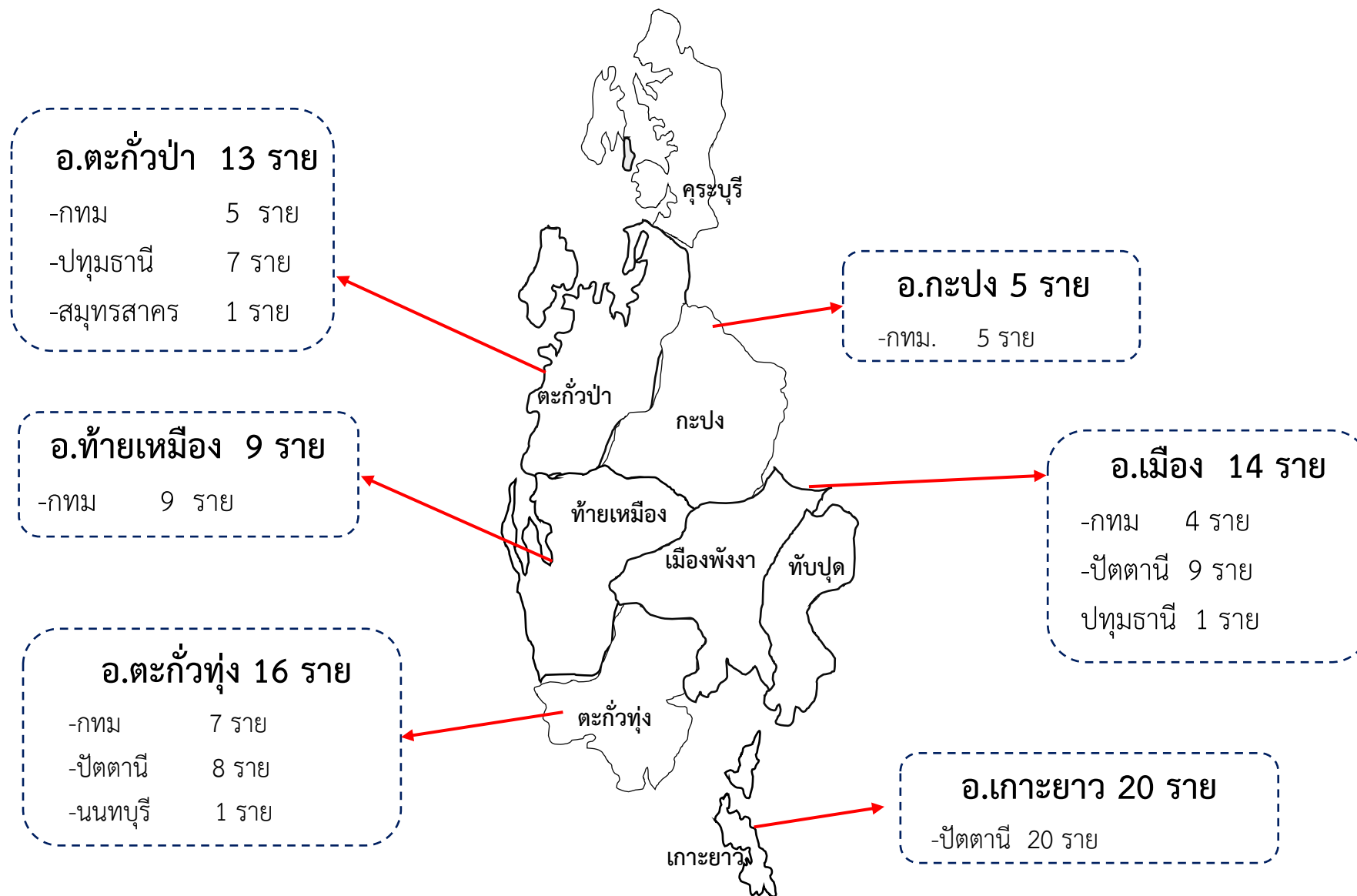
นายจำเริญ ทิพญพงศ์ธาดา
ผู้ว่าราชการจังหวัดพังงา

ศูนย์สื่อสารความเสี่ยง สสจ.พังงา



Cluster รับคนพังกากลับมารักษาตัว ณ พังงาบ้านเรา จังหวัดพังงา

N=77





โรงพยาบาลสนาม จังหวัดพังงา = 486 เตียง

อาคารเอนกประสงค์ สนามกีฬา อบจ.พังงา



อาคารเรียน รร.กีฬา อบจ พังงา



รพ.สนาม 127	จำนวนผู้ป่วย		เตียงว่าง
	ชาย	หญิง	
รพ.สนาม 1 (46)	20	12	14
รพ.สนาม 2 (81)	2	3	76
รวม	20	12	95

รพ.สนาม	จำนวนผู้ป่วย	เตียงว่าง
ตะกั่วป่า (50)	21	29
ตะกั่วทุ่ง (50)	5	45

รพ.สนาม	จำนวนผู้ป่วย	เตียงว่าง
อนุบาลบ้านเด็ก 102	15	87
บ้านโชคอำนวย 157	-	157

รายงานความพร้อมจำนวนเตียงว่างสำหรับผู้ป่วย COVID-19 จังหวัดพังงา

วันที่ 23 กรกฎาคม 2564

เวลา 15.30 น.



ชื่อโรงพยาบาล

เตียงว่างระดับ 3 สีแดง

เตียงว่างระดับ 2 สีเหลือง

เตียงว่างระดับ 1 สีเขียว

AIIR Mod.AIIR Cohort ICU

Mod.AIIR Isolate Room

รพ.สนาม

รพ.พังงา	0	0	-	-	2	-
รพ.เกาะยาวฯ	-	-	-	1	2	-
รพ.ตะกั่วทุ่ง	-	-	-	1	2	-
รพ.ทับปุด	-	-	-	1	3	-
รพ.ตะกั่วป่า	1	-	-	-	3	-
รพ.กะปงฯ	-	-	-	1	3	-
รพ.ท้ายเหมืองฯ	-	-	-	1	2	-
รพ.คุระบุรีฯ	-	-	-	1	3	-
รพ.สนาม อบจ.พังงา	-	-	-	-	-	90
รพ.สนามคุระบุรี 1	-	-	-	-	-	102
รพ.สนามคุระบุรี 2	-	-	-	-	-	142
รพ.สนามเทศบาลอ.ตะกั่วป่า	-	-	-	-	-	29
รพ.สนามฐานทัพเรือทับละมุ	-	-	-	-	-	10
รพ.สนาม อบต.คลองเคียน	-	-	-	-	-	45
รวม	1	0	0	6	20	418



ข้อมูลการรับวัคซีนโควิด 19 จังหวัดพังงา



ข้อมูล 7 มีย. - 23 กค. 2564 เวลา 18.00 น.



กลุ่มเป้าหมายที่ได้รับการฉีดวัคซีน Astra Zeneca
43,800 โด๊ส

อำเภอ	จำนวนเป้าหมาย (คน)	เข็ม 1	% เข็ม 1
เมือง	7,800	8,271	106.04
ตะกั่วป่า	9,050	9,816	108.46
เกาะยาว	3,900	4,213	108.03
ตะกั่วทุ่ง	5,580	6,286	112.65
ท้ายเหมือง	7,440	8,377	112.59
คุระบุรี	3,770	4,465	118.44
กะปง	3,060	3,420	111.76
ทับปุด	3,200	3,649	114.03
รวม	43,800	48,497	110.72

ข้อมูล 5 มย. - 23 กค. 2564 เวลา 18.00 น.



กลุ่มเป้าหมายที่ได้รับการฉีดวัคซีน Sinovac 81,374 โด๊ส = 54,494 คน
กลุ่มเป้าหมายที่ได้รับการฉีดวัคซีน Sinopharm 948 โด๊ส = 474 คน

อำเภอ	จำนวนเป้าหมาย (คน)	รวม		%	%
		เข็ม 1	เข็ม 2	เข็ม 1	เข็ม 2
เมือง	7,884	7,459	5,171	94.61	65.59
ตะกั่วป่า	14,240	8,113	5,624	56.97	39.49
เกาะยาว	7,377	5,294	2,668	71.76	36.17
ตะกั่วทุ่ง	5,914	5,481	2,514	92.68	42.51
ท้ายเหมือง	7,242	5,533	3,819	76.40	52.73
	Sinopharm 300	296	0	98.67	0
คุระบุรี	5,960	5,934	3,420	99.56	57.38
	Sinopharm 174	173	0	99.43	0
กะปง	2,645	2,615	1,438	98.87	54.37
ทับปุด	3,232	2,848	1,810	88.12	56.00
รวม	54,968	43,746	26,464	79.58	48.14



ผลงานและร้อยละของการได้รับวัคซีนโควิด-19 เข็ม 1 (เดือน เม.ย.-23 ก.ค. 2564)

อำเภอ	วัคซีน AstraZeneca ที่จัดสรรให้	กลุ่มผู้สูงอายุ 60 ปี			กลุ่มโรคประจำตัว 7 กลุ่มโรค		
		เป้าหมาย	รวมฉีด	ร้อยละ	เป้าหมาย	รวมฉีด	ร้อยละ
เมือง	7,800	6,860	3,934	57.35	2,397	1,222	50.98
ท้ายเหมือง	7,440	7,992	3,140	39.29	2,972	1,287	43.30
ตะกั่วป่า	9,050	7,797	5,255	67.40	3,080	2,058	66.82
ตะกั่วทุ่ง	5,580	7,305	3,559	48.72	3,160	1,392	44.05
ทับปุด	3,200	3,916	1,296	33.09	1,499	661	44.10
คุระบุรี	3,770	3,255	2,096	64.39	1,546	1,461	94.50
กะปง	3,060	2,605	1,809	69.44	1,070	705	65.89
เกาะยาว	3,900	1,973	1,679	85.10	1,019	1,019	100.00
รวม	43,800	41,703	22,768	54.60	16,743	9,805	58.56

ระเบียบวาระที่ 3 เรื่องเพื่อทราบ

3.2 สรุปผลการดำเนินงานตรวจภูมิคุ้มกันโควิด ชุมชนบ้านหินลาด กระบุรี

กลุ่ม	ตรวจ(ราย)	มีภูมิคุ้มกัน(ราย)	ไม่มีภูมิคุ้มกัน(ราย)
นักเรียนไทย	25	-	-
นักเรียนพม่า	25	2 (8%)	23
พม่าเรือ (ลามีผู้ติดเชื้อ)	25	3 (12%)	22
พม่าเรือ (ลามีไม่มีผู้ติดเชื้อ)	25	-	25
พม่าทั่วไป	189	5 (2.6%)	184
รวม	289	10 (3.4%)	279



ระเบียบวาระที่ 3 เรื่องเพื่อทราบ

3.3 ประกาศรายชื่อคลินิกเวชกรรมและคลินิกเทคนิคการแพทย์ที่ผ่านการตรวจ

คลินิกเวชกรรมและคลินิกเทคนิคการแพทย์
ที่ผ่านการตรวจมาตรฐานและได้รับอนุญาต
จากสำนักงานสาธารณสุขจังหวัดพังงา

1. คลินิกเวชกรรมหมोजัมโบ้ (ทับปุด) อำเภอทับปุด จังหวัดพังงา
2. คลินิกเวชกรรมนายแพทย์ธีรเดช อำเภอทับปุด จังหวัดพังงา
3. คลินิกเวชกรรมหมोजัมโบ้ อำเภอเมืองพังงา จังหวัดพังงา

ระเบียบวาระที่ 3 เรื่องเพื่อทราบ

3.4 ผลการจัดซื้อวัคซีน Moderna จากสภาการชาติไทย

โดย นายกองค้การบริหารส่วนจังหวัดพังงา

ระเบียบวาระที่ 4 เรื่องเพื่อพิจารณา

4.1 กำหนดมาตรการควบคุมโรค และปิดสถานที่เสี่ยง ตำบลนาเตย อำเภอท้ายเหมือง จากการการประเมินสถานการณ์และความเสี่ยง การระบาดของโควิด 19 ในตำบลนาเตย พบผู้ป่วยจำนวนมาก และมีแนวโน้มเพิ่มขึ้น โดยพบผู้ป่วยรวม 19 ราย

- ปิดซอยพรุวังช้าง ม. 8 ต.นาเตย อ.ท้ายเหมือง 14 วัน (ปก.ประมาณ 200 คน)
- ค้นหาผู้สัมผัสเสี่ยงสูงในพื้นที่ นอกซอยพรุวังช้าง ตรวจสอบด้วย Rapid Antigen test
- กำหนดมาตรการที่เหมาะสม ในมัสยิด 2 แห่ง และโรงเรียนสอนศาสนา 1 แห่ง (20 คน)

โดย เลขานุการคณะกรรมการโรคติดต่อจังหวัดพังงา

ระเบียบวาระที่ 4 เรื่องเพื่อพิจารณา

4.1 ประกาศปิดสถานที่เสี่ยง อำเภอตะกั่วทุ่ง

1) ให้ปิดสถานที่ในเขตอำเภอตะกั่วทุ่ง

- สถานประกอบการที่พบผู้ติดเชื้อ และ จพต.กำหนดเป็นที่กักกัน
- สนามกีฬา สนามเด็กเล่น ฟิตเนส สนุกเกอร์ ยกเว้นตำบลกระโสม
- สระน้ำเพื่อการเล่นกีฬา สระว่ายน้ำสาธารณะ
- ห้องสมุดสาธารณะ ห้องสมุดชุมชน เอกชน และบ้านหนังสือ
- ศูนย์พัฒนาเด็กเล็ก ก่อนวัยเรียน สถานศึกษาทุกแห่ง
- สวนสาธารณะทุกประเภท

โดย เลขานุการคณะกรรมการโรคติดต่อจังหวัดพังงา

2) มาตรการป้องกันและควบคุมการแพร่ระบาดของโรคโควิด 19

-ห้ามผู้ใดเข้าไป หรือออกมาจากพื้นที่ตามข้อ 1 เว้นแต่มีความจำเป็นฯ

-ให้นายจ้าง หรือผู้ที่ได้รับมอบหมายเป็นหนังสือในสถานประกอบการ มีหน้าที่ดูแลควบคุมเฝ้าระวังมิให้แรงงานต่างด้าวออกนอกเขตสถานประกอบการ หมู่บ้านตำบล และอำเภอ โดยไม่จำเป็น เว้นแต่มีความจำเป็นฯ แต่ต้องได้รับอนุญาตจาก จพต.

ระเบียบวาระที่ 4 เรื่องเพื่อพิจารณา

4.2 ประกาศสถานที่เฝ้าระวัง (เพิ่มเติม)

ประเภท	ชื่อ	ที่อยู่	จำนวนห้อง
Local Quarantine	1. เดอะริเวอร์ไซด์	ต.ถ้ำน้ำผุด อ.เมือง จ.พังงา	
	2. โรงแรมเจชติณณ์ รีสอร์ท	ม.7 ต.พรุไฉ อ.เกาะยาว จ.พังงา	24 ห้อง
รพ.สนาม	1.โรงแรมเกาะยาวชุกิจ	ม.5 ต.เกาะยาวน้อย อ.เกาะยาว จ.พังงา	60 ห้อง

โดย เลขานุการคณะกรรมการโรคติดต่อจังหวัดพังงา

ขอประชาชนปฏิบัติตามมาตรการ

DMHTTA



สำนักงานสาธารณสุขจังหวัดพังงา
Phangnga Province Public Health Office



นายจำเริญ ทิพนพวงศ์ธาดา
ผู้ว่าราชการจังหวัดพังงา



D-อยู่ห่างไว้



M-ใส่แมสก์กัน



H-หมั่นล้างมือ



T-ตรวจวัดอุณหภูมิ



T-ตรวจเชื้อโควิด



A-ใช้แอปไทยชนะ
และหมอชนะ

FB : สำนักงานสาธารณสุขจังหวัดพังงา
ศูนย์สื่อสารความเสี่ยง สสจ.พังงา โทร 098-1313422

