



การประชุมคณะกรรมการ COVID-19 จังหวัดพังงา

วันที่ 5 กรกฎาคม 2564

ณ ห้องประชุมภูผา ศาลากลางจังหวัดพังงา



สถานการณ์ COVID-19 ทั่วโลก 218 ประเทศ 2 เขตบริหารพิเศษ 2 เรือสำราญ

Confirmed 185,381,383
+ 428,467

Severe 77,694
- 46 (0.04%)

Recovered 169,720,398
+ 409,292 (91.55%)

Deaths 4,008,981
+ 7,997 (2.16%)

PLACES		CONFIRMED	NEW CASES	DEATHS	ACTIVE CASES	PLACES		CONFIRMED	NEW CASES	DEATHS	ACTIVE CASES
1	USA	34,622,690	11,612	621,561(202)	4,855,844	11	Spain	3,880,612	14,137	80,952(18)	178,237
2	India	30,662,896	43,957	404,240(930)	466,689	12	Germany	3,739,555	712	91,630(35)	17,425
3	Brazil	18,855,015	62,504	527,016(1,787)	1,065,353	13	Iran	3,286,923	16,080	85,095(146)	248,242
4	France	5,790,584	3,585	111,231(34)	42,937	14	Poland	2,880,403	96	75,095(10)	153,043
5	Russia	5,658,672	23,378	139,316(737)	417,504	15	Mexico	2,549,862	1,805	233,958(67)	292,634
6	Turkey	5,454,763	5,299	49,996(37)	80,656	16	Indonesia	2,345,018	31,189	61,868(728)	324,597
7	UK	4,958,868	28,773	128,268(37)	489,246	17	Ukraine	2,238,364	541	52,504(20)	13,173
8	Argentina	4,574,340	21,590	96,983(462)	284,811	18	South Africa	2,090,909	15,500	62,628(457)	183,243
9	Colombia	4,402,582	26,721	110,019(553)	178,646	19	Peru	2,066,677	N/A	193,389	N/A
10	Italy	4,264,704	907	127,704(24)	42,579	20	Netherlands	1,692,834	2,209	17,758(1)	29,784

64 Thailand 301,172(+6,519) cases 2,387(+54) Deaths

(ข้อมูล ณ วันที่ 7 กรกฎาคม 2564 เวลา 10.00 น.)

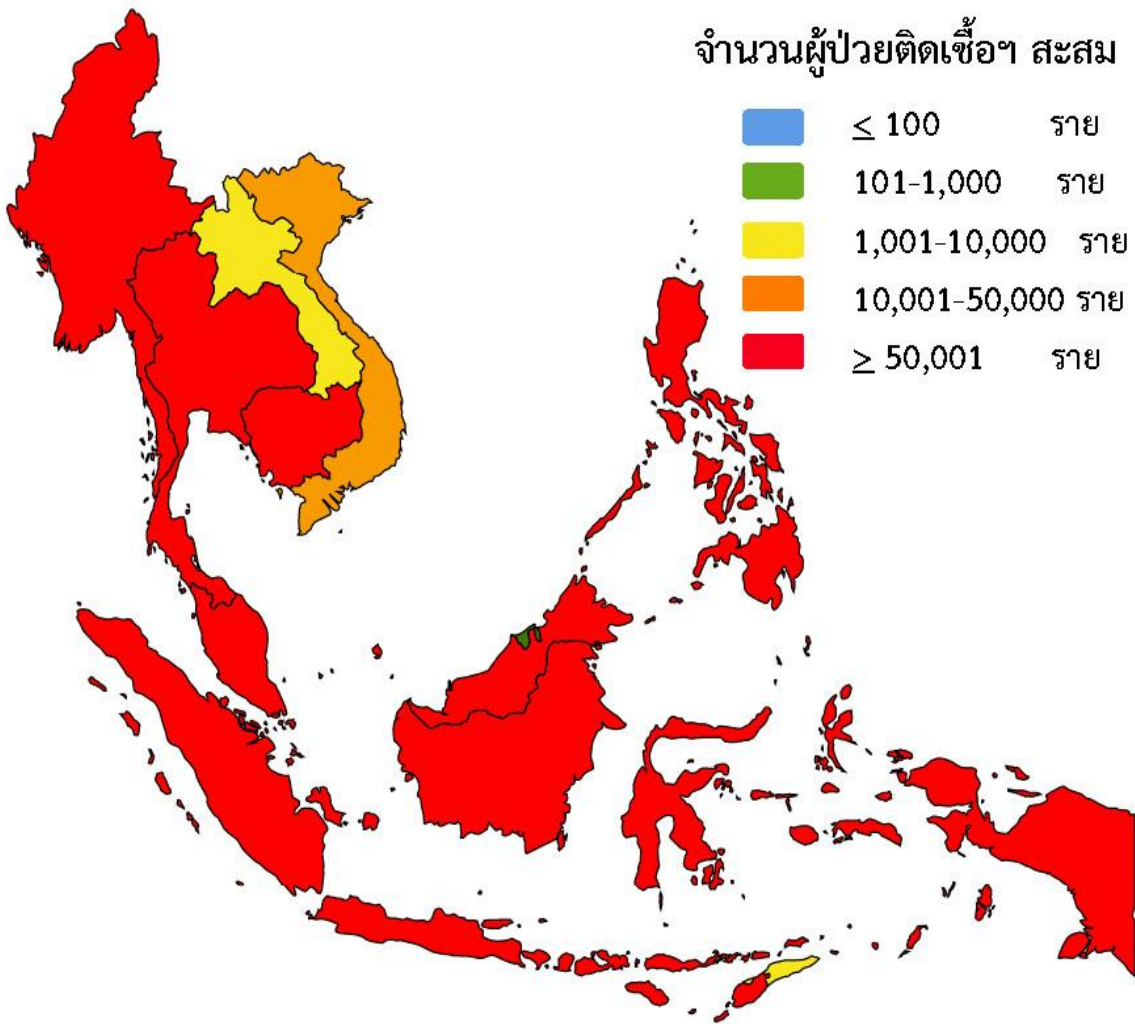
ที่มา : worldometers



สถานการณ์ COVID-19 ประเทศในทวีปเอเชีย

ประเทศในเอเชียพบผู้ป่วยอย่างต่อเนื่อง ได้แก่

อินเดีย อินโดนีเซีย มาเลเซีย ฟิลิปปินส์ ปากีสถาน ญี่ปุ่น บังกลาเทศ ไทย



(ข้อมูล ณ วันที่ 7 กรกฎาคม 2564 เวลา 10.00 น.) ที่มา : worldometers

	PLACES	CONFIRMED	NEW CASES	DEATHS	ACTIVE CASES
2	India	30,662,896	43,957	404,240(930)	466,689
16	Indonesia	2,345,018	31,189	61,868(728)	324,597
23	Philippines	1,445,832	4,114	25,296(104)	49,613
29	Bangladesh	966,406	11,525	15,392(163)	106,499
30	Pakistan	966,007	830	22,469(25)	34,013
34	Japan	807,951	1,030	14,862(14)	16,443
35	Malaysia	792,693	7,654	5,677(103)	72,201
64	Thailand	301,172	6,519	2,387(54)	67,614
83	Myanmar	171,976	3,602	3,513(52)	28,076
86	S. Korea	162,753	746	2,033(4)	9,220
101	China	91,949	23	4,636	458
110	Singapore	62,640	10	36	291
112	Cambodia	56,122	935	779(31)	7,303
132	Vietnam	22,064	1,029	97(7)	13,890
188	Laos	2,356	56	3	249
204	Brunei	266	4	3	8



รายงานสถานการณ์ COVID-19 ในประเทศไทย

ระลอกใหม่ เมษายน ประเทศไทย ตั้งแต่วันที่ 1 เม.ย. - 7 ก.ค. 64

ผู้ป่วยรายใหม่วันนี้

ผู้ป่วยยืนยันสะสม

หายป่วยแล้ว

เสียชีวิต

+6,519 ราย

272,309 ราย

+4,148 ราย

+54 คน

ติดเชื้อ ในประเทศ	ติดเชื้อจาก ต่างประเทศ
6,448 ราย	16 ราย

ผู้ป่วยยืนยันสะสมตั้งแต่ปี 63

301,172 ราย

หายป่วยสะสม **203,745** ราย

หายป่วยสะสมตั้งแต่ปี 63 **231,171** ราย

เสียชีวิตสะสม **2,293** คน 0.84 %

เสียชีวิตสะสมตั้งแต่ปี 63 **2,387** คน 0.79 %

จากเรือนจำ/
ที่ต้องขัง **55** ราย

ประวัติเสี่ยง

ผู้ป่วยรายใหม่
จากระบบเฝ้าระวังและระบบบริการฯ

ค้นหาผู้ติดเชื้อเชิงรุกในชุมชน

จากเรือนจำ / ที่ต้องขัง

ผู้เดินทางจากต่างประเทศ

4,958 ราย

1,490 ราย

55 ราย

16 ราย

รวม 6,519 ราย

ผู้รับวัคซีน

ฉีดแล้ว 11,328,043 โดส

เข็มที่ 1

+223,268 ราย

สะสม 8,245,297 ราย

เข็มที่ 2

+46,385 ราย

สะสม 3,082,746 ราย

ข้อมูล 28 ก.พ.- 6 ก.ค. 2564

ผู้ป่วยรักษาอยู่

67,614 ราย

ใน รพ. **33,991** ราย

รพ.สนาม **33,623** ราย

อาการหนัก **2,496** ราย

(ใส่เครื่องช่วยหายใจ **676** ราย)



จำนวนผู้ติดเชื้อโควิดในประเทศไทยรายใหม่ และสะสม วันที่ 1 เม.ย. 64 – 7 ก.ค. 64 เวลา 01:00 น.

ที่	จังหวัด	1 เม.ย. - 30 มิ.ย.	1-ก.ค.	2-ก.ค.	3-ก.ค.	4-ก.ค.	5-ก.ค.	6-ก.ค.	7-ก.ค.	รวม(ราย)
รวม		228,753	5,521	6,076	6,226	5,910	6,154	5,412	6,503	270,555
1	กรุงเทพมหานคร	72,819	1,960	2,267	1,971	1,498	1,729	1,492	1,549	85,285
2	เรือนจำฯ	36,641	44	207	294	39	84	37	55	37,401
3	สมุทรปราการ	17,002	435	522	479	412	411	318	548	20,127
4	นนทบุรี	11,264	224	327	257	267	270	242	235	13,086
5	สมุทรสาคร	7,963	298	289	277	395	389	398	434	10,443
6	ชลบุรี	8,424	261	222	294	275	279	266	262	10,283
7	ปทุมธานี	7,892	321	284	448	458	352	208	212	10,175
8	เพชรบุรี	8,731	74	77	74	70	56	44	98	9,224
9	สงขลา	4,445	272	167	172	232	318	132	164	5,902
10	นครปฐม	4,281	231	81	169	230	143	206	266	5,607
11	เชียงใหม่	4,149	4	6	5	5	7	17	26	4,219
12	ปัตตานี	2,190	180	169	197	213	133	262	190	3,534
13	พระนครศรีอยุธยา	2,500	56	103	88	65	212	57	43	3,124
14	ประจวบคีรีขันธ์	2,671	53	19	21	27	26	33	241	3,091
15	ฉะเชิงเทรา	2,284	92	58	48	56	119	85	252	2,994

หมายเหตุ * ปรับข้อมูลจำนวนผู้ติดเชื้อ เฉพาะกลุ่มผู้ติดเชื้อภายในประเทศ ไม่รวมกลุ่มขนส่งสินค้า ยืนยันผลการติดเชื้อจากการสอบสวนโรคในระบบรายงาน ในช่วงต้นการระบาดระลอกใหม่ และไม่นับผู้ป่วยในสถานกักกัน



จำนวนผู้ติดเชื้อโควิดในประเทศไทยรายใหม่ และสะสม วันที่ 1 เม.ย. 64 – 7 ก.ค. 64 เวลา 01:00 น.

ที่	จังหวัด	1 เม.ย. - 30 มิ.ย.	1-ก.ค.	2-ก.ค.	3-ก.ค.	4-ก.ค.	5-ก.ค.	6-ก.ค.	7-ก.ค.	รวม(ราย)
47	กระบี่	404	2	7	2	20	11	4	90	540
48	บุรีรัมย์	287	15	24	27	21	45	44	43	506
49	พิษณุโลก	394	10	4	16	15	13	11	41	504
50	กำแพงเพชร	345	3	10	10	21	27	24	16	456
51	อ่างทอง	290	9	5	4	-	55	35	45	443
52	เพชรบูรณ์	277	4	12	37	10	32	25	19	416
53	พังงา	336	2	-	-	4	-	2	4	348
54	กาฬสินธุ์	212	10	13	32	26	8	18	24	343
55	ตราด	268	2	8	8	4	6	6	35	337
56	สกลนคร	203	9	10	22	20	19	22	31	336
57	ลำปาง	266	4	7	8	6	6	11	10	318
58	ลำพูน	301	-	-	1	-	2	1	6	311
59	นครพนม	181	4	13	18	7	23	30	13	289
60	ยโสธร	160	3	11	11	12	15	37	21	270
61	สุโขทัย	153	5	7	15	13	25	26	14	258
62	พิจิตร	173	6	8	6	9	10	11	31	254

หมายเหตุ * ปรับข้อมูลจำนวนผู้ติดเชื้อ เฉพาะกลุ่มผู้ติดเชื้อภายในประเทศ ไม่รวมกลุ่มขนส่งสินค้า ยืนยันผลการติดเชื้อจากการสอบสวนโรคในระบบรายงาน ในช่วงต้นการระบาดระลอกใหม่ และไม่นับผู้เสียชีวิตในสถานกักกัน



จำนวนผู้ติดเชื้อรายใหม่และสะสม เขตสุขภาพที่ 11 วันที่ 2 เมษายน – 7 กรกฎาคม 2564

ลำดับที่	จังหวัด	เม.ย.- ก.ค. (ป่วย/ตาย)								รวมป่วย	รวมตาย	อัตราป่วยตาย
		2 เม.ย. – 30 มิ.ย.	1 ก.ค.	2 ก.ค.	3 ก.ค.	4 ก.ค.	5 ก.ค.	6 ก.ค.	7 ก.ค.			
เขตสุขภาพที่ 11		6,580/46	86	82/1	66/1	63	47	182/1	132	7,238	49	0.68
1	สุราษฎร์ธานี	2,003/13	27	14	11	18	5	54	18	2,150	13	0.60
2	นครศรีธรรมราช	1,514/21	19	33	22/1	21	9	13/1	25	1,656	23	1.39
3	ภูเก็ต	735/7	4	7	2	2	3	2	1	756	7	0.93
4	ระนอง	1,419/3	24	22/1	7	7	14	14	0	1,507	4	0.27
5	กระบี่	406	7	2	20	11	4	90	87	627	0	0.00
6	ชุมพร	165/1	5	4	0	4	10	5	0	193	1	0.52
7	พังงา	338/1	0	0	4	0	2	4	1	349	1	0.29





สถานการณ์โรคติดเชื้อ COVID-19 จังหวัดพังงา

ระลอกเมษายน 2564 ประจำวันที่ 7 กรกฎาคม 2564 สำนักงานสาธารณสุขจังหวัดพังงา

ผู้ป่วยรายใหม่วันนี้

+1 ราย

ผู้ป่วยยืนยันสะสม

349 ราย

ไทย 122

ต่างด้าว 227

การพบผู้ป่วย

Self report	0 ราย
PUI: walk in	33 ราย
Active case finding	210 ราย
Contact tracing	106 ราย

ผู้กักกันตัวใน Local quarantine

จังหวัดพังงา 49 คน

ผู้กักกันตัวในสถานที่กักกันทางเลือก (Alternative Local Quarantine)

โรงแรมมอลินตา นาใต้ 25 คน

ยอดสะสม 117 คน

ผู้ป่วยกำลังรักษา

133 ราย

รักษาที่ รพ.

กำลังรักษา

รพ.พังงา	5
รพ.ตะกั่วป่า	10
รพ.คุระบุรีชัยพัฒนา	3
รพ.ท้ายเหมืองชัยพัฒนา	1
รพ.สนาม อ.เมืองพังงา	6
รพ.สนาม อ.คุระบุรี	106
รพ.สนาม อ.ตะกั่วป่า	2
รอรับมารักษาที่ รพ.	0
รวม	132

ประเภทผู้ป่วยที่กำลังรักษา

Asymptomatic	109 ราย
Mild symptom	21 ราย
Pneumonia	3 ราย

ผู้ป่วยหายแล้ว

215 ราย

เสียชีวิต

1 ราย



ผู้รับวัคซีน SINOVAC

เข็มที่ 1 27,111

เข็มที่ 2 16,880

ข้อมูล 5 เม.ย.- 6 ก.ค. 64

ผู้รับวัคซีน

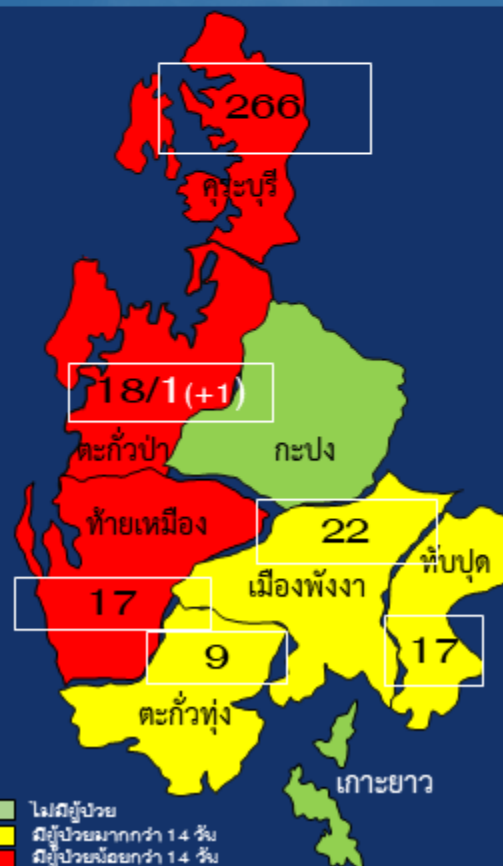
Astra Zeneca



เข็มที่ 1 41,180

เข็มที่ 2 0

ข้อมูล 5 เม.ย.- 6 ก.ค. 64





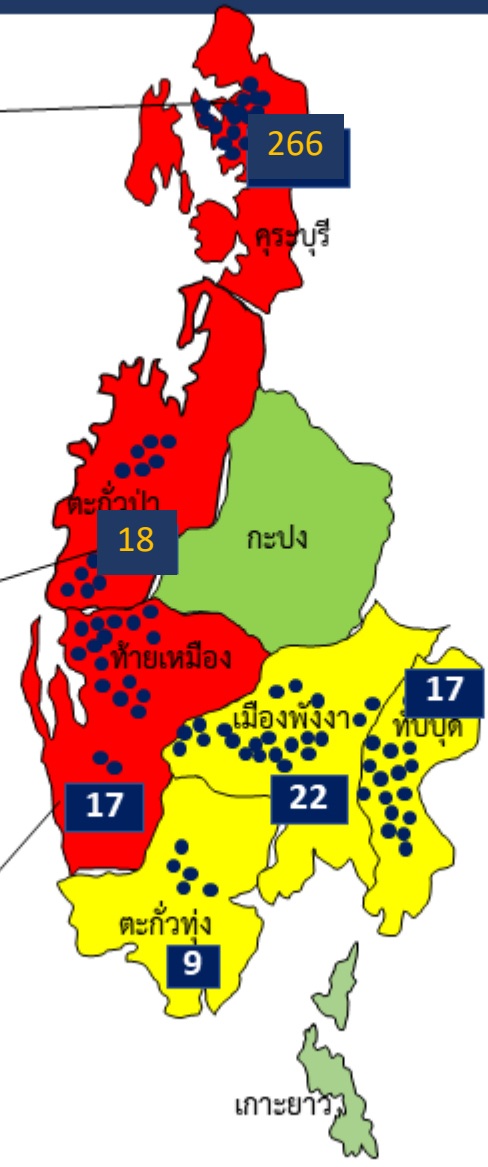
ผู้ป่วยยืนยันโควิด-19 ระลอกเมษายน 2564 จังหวัดพังงา

(ผู้ป่วยสะสม 349 ราย)

อ.กระบือ 128 ราย

อ.ตะกั่วป่า 3 ราย
-ชายส่งผลไม้ (ภูเก็ต) 2 ราย
-ธุรกิจสวนตัว (อยุธยา) 1 ราย

อ.ท้ายเหมือง 1 ราย
มาจาก จ.กาญจนบุรี 1 ราย



■ ไม่มีผู้ป่วย
■ มีผู้ป่วยมากกว่า 14 วัน
■ มีผู้ป่วยน้อยกว่า 14 วัน



สนามกีฬาากลาง อบจ.พังงา

รพ.สนาม	จำนวนผู้ป่วย		เตียงว่าง
	ชาย	หญิง	
รพ.สนาม 1 (46)	6	-	40
รพ.สนาม 2 (81)	-	-	81
รวม	6		121



อาคารสนามกีฬาเทศบาลเมืองตะกั่วป่า

รพ.สนาม	จำนวนผู้ป่วย		เตียงว่าง
	ชาย	หญิง	
สนามกีฬา ท.ตะกั่วป่า	-	-	50
รวม	-	-	50



โรงพยาบาลสนามอำเภอกระบุรี = 259 เตียง



โรงเรียนอนุบาลบ้านเต็ก (เก่า)

รพ.สนาม 1	จำนวนผู้ป่วย	เตียงว่าง
ชาย	27	33
หญิง	28	14
รวม	55	47



โรงเรียนบ้านโชคอำนวย กระบุรี

รพ.สนาม 2	จำนวนผู้ป่วย	เตียงว่าง
ชาย	49	43
หญิง	19	46
รวม	68	89

โรงพยาบาลสนามอำเภอดงแก้วป่า = 50 เตียง



อาคารสนามกีฬาเทศบาลเมืองดงแก้วป่า

รพ.สนาม 1	จำนวนผู้ป่วย	เตียงว่าง
ชาย	0	34
หญิง	2	14
รวม	2	48



ข้อมูลการรับวัคซีนโควิด 19 จังหวัดพังงา



ข้อมูล 7 มีย. - 6 กค. 2564 เวลา 18.00 น.



กลุ่มเป้าหมายที่ได้รับการฉีดวัคซีน Astra Zeneca
36,100 โดส

อำเภอ	จำนวนเป้าหมาย (คน)	เข็ม 1	% เข็ม 1
เมือง	6,000	6,683	111.38
ตะกั่วป่า	7,600	8,981	118.17
เกาะยาว	3,150	3,465	110.00
ตะกั่วทุ่ง	4,670	5,289	113.25
ท้ายเหมือง	6,280	7,045	112.18
คุระบุรี	3,320	3,936	118.55
กะปง	2,630	3,018	114.75
ทับปุด	2,450	2,763	112.78
รวม	36,100	41,180	114.07

ข้อมูล 5 มย. - 6 กค. 2564 เวลา 18.00 น.



กลุ่มเป้าหมายที่ได้รับการฉีดวัคซีน Sinovac 53,760 โดส = 26,880 คน
กลุ่มเป้าหมายที่ได้รับการฉีดวัคซีน Sinopharm 600 โดส = 300 คน

อำเภอ	จำนวนเป้าหมาย (คน)	รวม		% เข็ม 1	% เข็ม 2
		เข็ม 1	เข็ม 2		
เมือง	5,284	5,202	2,898	98.45	54.84
ตะกั่วป่า	5,526	5,543	3,649	100.31	66.03
เกาะยาว	2,677	2,678	1,862	100.04	69.56
ตะกั่วทุ่ง	2,814	2,812	1,908	99.93	67.80
ท้ายเหมือง	3,842	3,839	2,577	99.92	67.07
	Sinopharm 300	296	0	98.67	0
คุระบุรี	3,460	3,462	1,734	100.06	50.12
กะปง	1,445	1,453	753	100.55	52.11
ทับปุด	1,832	1,826	1,499	99.67	81.82
รวม	27,180	27,111	16,880	99.75	62.10

ขอประชาชนปฏิบัติตามมาตรการ DMHTTA



สำนักงานสาธารณสุขจังหวัดพังงา
Phangnga Province Public Health Office



นายจำเริญ ทิพนพวงศ์ธาดา
ผู้ว่าราชการจังหวัดพังงา



D-อยู่ห่างไว้



M-ใส่แมสก์กัน



H-หมั่นล้างมือ



T-ตรวจวัดอุณหภูมิ



T-ตรวจเชื้อโควิด



A-ใช้แอปไทยชนะ
และหมอชนะ

FB : สำนักงานสาธารณสุขจังหวัดพังงา
ศูนย์สื่อสารความเสี่ยง สสจ.พังงา โทร 098-1313422

