



# สถานการณ์ COVID-19 ทั่วโลก 218 ประเทศ 2 เขตบริหารพิเศษ 2 เรือสำราญ

**Confirmed 187,265,506**  
+ 422,706

**Severe 78,327**  
+ 579 (0.04%)

**Recovered 171,237,477**  
+ 348,365 (91.44%)

**Deaths 4,042,675**  
+ 7,281 (2.16%)

PLACES		CONFIRMED	NEW CASES	DEATHS	ACTIVE CASES	PLACES		CONFIRMED	NEW CASES	DEATHS	ACTIVE CASES
1	USA	34,726,111	14,535	622,821(118)	4,868,360	11	Spain	3,937,192	N/A	81,003	220,282
2	India	30,836,231	41,475	408,072(899)	460,681	12	Germany	3,743,138	803	91,759(19)	17,379
3	Brazil	19,069,003	48,504	532,949(1,172)	1,005,685	13	Iran	3,355,786	11,664	85,694(151)	260,002
4	France	5,808,383	4,696	111,321(19)	51,072	14	Poland	2,880,755	86	75,159(7)	153,138
5	Russia	5,758,300	25,082	142,253(752)	433,210	15	Mexico	2,586,721	9,319	234,907(217)	310,396
6	Turkey	5,476,294	5,530	50,192(37)	82,000	16	Indonesia	2,491,006	35,094	65,457(826)	373,440
7	UK	5,089,893	32,367	128,399(34)	606,071	17	Ukraine	2,240,753	507	52,592(20)	11,242
8	Argentina	4,639,098	11,561	98,501(353)	275,660	18	South Africa	2,179,297	21,610	64,138(265)	211,052
9	Colombia	4,492,537	20,915	112,298(567)	152,041	19	Peru	2,076,530	N/A	194,084	N/A
10	Italy	4,269,885	1,400	127,768(12)	41,015	20	Netherlands	1,719,120	10,283	17,765(1)	49,999

**61 Thailand 336,371(+9,539) cases 2,711(+86) Deaths**

(ข้อมูล ณ วันที่ 11 กรกฎาคม 2564 เวลา 10.00 น.)

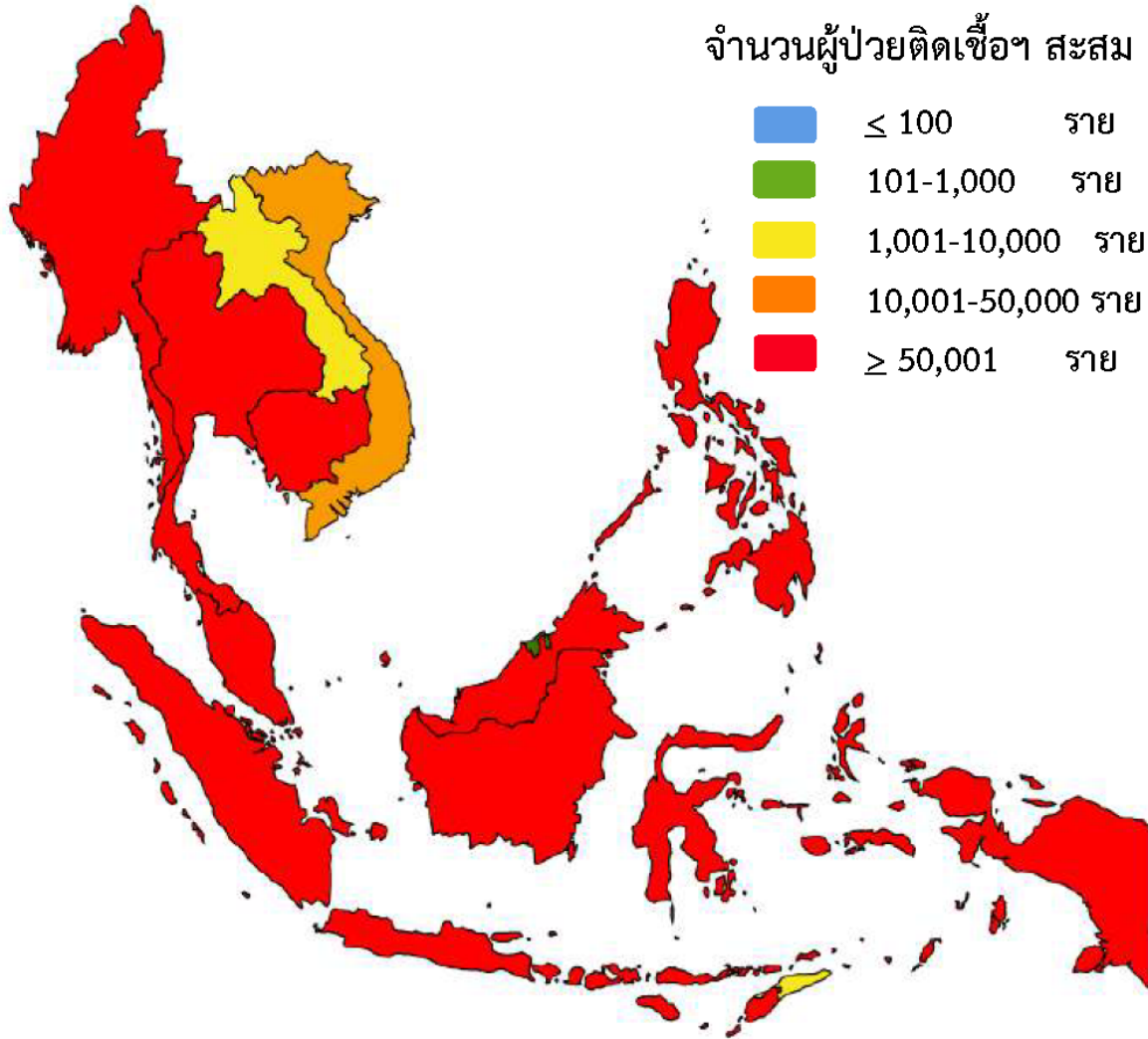
ที่มา : worldometers



# สถานการณ์ COVID-19 ประเทศในทวีปเอเชีย

ประเทศในเอเชียพบผู้ป่วยอย่างต่อเนื่อง ได้แก่

อินเดีย อินโดนีเซีย มาเลเซีย ฟิลิปปินส์ ปากีสถาน ญี่ปุ่น บังคลาเทศ ไทย



	PLACES	CONFIRMED	NEW CASES	DEATHS	ACTIVE CASES
2	India	30,836,231	41,475	408,072(899)	460,681
16	Indonesia	2,491,006	35,094	65,457(826)	373,440
23	Philippines	1,467,119	5,675	25,816(96)	49,968
29	Bangladesh	1,009,315	8,772	16,189(185)	124,987
30	Pakistan	971,304	1,828	22,555(35)	36,454
33	Malaysia	827,191	9,353	6,067(87)	84,021
34	Japan	816,242	2,278	14,933(16)	17,880
61	Thailand	336,371	9,539	2,711(86)	85,689
82	Myanmar	188,752	4,377	3,756(71)	40,187
86	S. Korea	168,046	1,378	2,043(2)	12,243
101	China	92,039	26	4,636	466
111	Singapore	62,684	6	36	251
112	Cambodia	59,978	933	881(26)	7,437
127	Vietnam	28,470	1,853	112(2)	19,154
184	Laos	2,630	93	3	453
204	Brunei	268	2	3	10



# รายงานสถานการณ์ COVID-19 ในประเทศไทย

## ระลอกใหม่ เมษายน ประเทศไทย ตั้งแต่วันที่ 1 เม.ย. - 11 ก.ค. 64

ผู้ป่วยรายใหม่วันนี้

**+9,539** ราย

ติดเชื้อ ในประเทศ	ติดเชื้อจาก ต่างประเทศ
<b>9,418</b> ราย	<b>18</b> ราย

จากเรือนจำ/ ที่ต้องขัง	<b>103</b> ราย
---------------------------	----------------

ผู้ป่วยรายใหม่ จากระบบเฝ้าระวังและระบบบริการฯ	<b>7,113</b> ราย
ค้นหาผู้ติดเชื้อเชิงรุกในชุมชน	<b>2,305</b> ราย
จากเรือนจำ / ที่ต้องขัง	<b>103</b> ราย
ผู้ที่เดินทางจากต่างประเทศ	<b>18</b> ราย

**รวม 9,539 ราย**

ผู้ป่วยยืนยันสะสม

**307,508** ราย

ผู้ป่วยยืนยันสะสมตั้งแต่ปี 63

**336,371** ราย

ประวัติเสี่ยง

**7,113** ราย

**2,305** ราย

**103** ราย

**18** ราย

หายป่วยแล้ว

**+4,053** ราย

หายป่วยสะสม **220,545** ราย

หายป่วยสะสมตั้งแต่ปี 63  
**247,971** ราย

ผู้รับวัคซีน

ฉีดแล้ว **12,469,188** โดส

เข็มที่ 1

**+83,072** ราย

สะสม **9,213,598** ราย

เข็มที่ 2

**+10,212** ราย

สะสม **3,255,590** ราย

ข้อมูล 28 ก.พ. - 10 ก.ค. 2564

เสียชีวิต

**+86** คน

เสียชีวิตสะสม

**2,617** คน 0.85 %

เสียชีวิตสะสมตั้งแต่ปี 63  
**2,711** คน 0.81 %

ผู้ป่วยรักษาอยู่

**85,689**

ราย

ใน sw.

**47,475** ราย

sw.สนาม

**38,214** ราย

อาการหนัก **2,783** ราย  
(ใส่เครื่องช่วยหายใจ **728** ราย)



# จำนวนผู้ติดเชื้อโควิดในประเทศไทยใหม่ และสะสม วันที่ 1 เม.ย. 64 - 11 ก.ค. 64 เวลา 01:00 น.

ที่	จังหวัด	1 เม.ย. - 4 ก.ค.	5-ก.ค.	6-ก.ค.	7-ก.ค.	8-ก.ค.	9-ก.ค.	10-ก.ค.	11-ก.ค.	รวม(ราย)
<b>รวม</b>		<b>252,486</b>	<b>6,154</b>	<b>5,412</b>	<b>6,503</b>	<b>7,049</b>	<b>9,253</b>	<b>9,307</b>	<b>9,521</b>	<b>305,685</b>
1	กรุงเทพมหานคร	80,515	1,729	1,492	1,549	2,212	3,116	3,191	2,741	96,545
2	เรือ่นจำฯ	37,225	84	37	55	68	278	192	103	38,042
3	สมุทรปราการ	18,850	411	318	548	565	437	603	642	22,374
4	นนทบุรี	12,339	270	242	235	180	236	334	338	14,174
5	สมุทรสาคร	9,222	389	398	434	517	544	551	563	12,618
6	ปทุมธานี	9,403	352	208	212	229	210	672	1,108	12,394
7	ชลบุรี	9,476	279	266	262	290	317	359	381	11,630
8	เพชรบุรี	9,026	56	44	98	95	98	91	52	9,560
9	สงขลา	5,288	318	132	164	213	170	225	252	6,762
10	นครปฐม	4,992	143	206	266	118	211	164	150	6,250
11	เชียงใหม่	4,169	7	17	26	29	31	30	31	4,340
12	ปัตตานี	2,949	133	262	190	175	214	173	215	4,311
13	ฉะเชิงเทรา	2,538	119	85	252	79	243	172	170	3,658
14	พระนครศรีอยุธยา	2,812	212	57	43	63	265	52	101	3,605
15	ยะลา	2,540	92	135	160	146	154	158	157	3,542

หมายเหตุ \* ปรับข้อมูลจำนวนผู้ติดเชื้อ เฉพาะกลุ่มผู้ติดเชื้อภายในประเทศ ไม่รวมกลุ่มขนส่งสินค้า ยืนยันผลการติดเชื้อจากการสอบสวนโรคในระบบรายงาน ในช่วงต้นการระบาดระลอกใหม่ และไม่นับผู้ป่วยในสถานกักกัน



# จำนวนผู้ติดเชื้อโควิดในประเทศไทยรายใหม่ และสะสม วันที่ 1 เม.ย. 64 - 11 ก.ค. 64 เวลา 01:00 น.

ที่	จังหวัด	1 เม.ย. - 4 ก.ค.	5-ก.ค.	6-ก.ค.	7-ก.ค.	8-ก.ค.	9-ก.ค.	10-ก.ค.	11-ก.ค.	รวม(ราย)
47	บุรีรัมย์	374	45	44	43	45	44	71	58	724
48	พัทลุง	614	3	-	15	1	22	2	10	667
49	อ่างทอง	308	55	35	45	36	103	38	37	657
50	พิษณุโลก	439	13	11	41	18	38	38	31	629
51	กำแพงเพชร	389	27	24	16	36	38	35	58	623
52	เพชรบูรณ์	340	32	25	19	39	30	21	48	554
53	กาฬสินธุ์	293	8	18	24	27	26	45	65	506
54	สกลนคร	264	19	22	31	32	21	65	35	489
55	ลำปาง	291	6	11	10	16	63	46	38	481
56	ตราด	290	6	6	35	8	22	35	21	423
57	นครพนม	223	23	30	13	42	21	23	36	411
58	สุโขทัย	193	25	26	14	43	42	16	42	401
59	ยโสธร	197	15	37	21	30	25	28	29	382
60	พังงา	342	-	2	4	1	-	1	5	355
61	ลำพูน	302	2	1	6	7	1	7	2	328
62	พิจิตร	202	10	11	31	17	24	13	14	322

หมายเหตุ \* ปรับข้อมูลจำนวนผู้ติดเชื้อ เฉพาะกลุ่มผู้ติดเชื้อภายในประเทศ ไม่รวมกลุ่มขนส่งสินค้า ยืนยันผลการติดเชื้อจากการสอบสวนโรคในระบบรายงาน ในช่วงต้นการระบาดระลอกใหม่ และไม่ับผู้ป่วยในสถานกักกัน



# จำนวนผู้ติดเชื้อรายใหม่และสะสม เขตสุขภาพที่ 11

## วันที่ 2 เมษายน – 11 กรกฎาคม 2564

ลำดับที่	จังหวัด	เม.ย.- ก.ค. (ป่วย/ตาย)								รวมป่วย	รวมตาย	อัตราป่วยตาย
		2 เม.ย. – 4 ก.ค.	5 ก.ค.	6 ก.ค.	7 ก.ค.	8 ก.ค.	9 ก.ค.	10 ก.ค.	11 ก.ค.			
เขตสุขภาพที่ 11		6,877/48	47	182/1	161	112	98/1	148/2	68	7,693	52	0.68
1	สุราษฎร์ฯ	2,073/13	5	54	18	7	20	31/1	25	2,233	14	0.63
2	นครศรีฯ	1,609/22	9	13/1	25	32	25/1	36	21	1,770	24	1.36
3	ภูเก็ต	750/7	3	2	4	7	10	9	0	785	7	0.89
4	ระนอง	1,479/4	14	14	10	11	12	12/1	0	1,552	5	0.32
5	กระบี่	446	4	90	87	40	24	42	14	747	0	0.00
6	ชุมพร	178/1	10	5	16	15	6	13	1	244	1	0.41
7	พังงา	342/1	2	4	1	0	1	5	7	362	1	0.28





# สถานการณ์โรคติดเชื้อ COVID-19 จังหวัดพังงา

ระลอกเมษายน 2564 ประจำวันที่ 11 กรกฎาคม 2564 สำนักงานสาธารณสุขจังหวัดพังงา

## ผู้ป่วยรายใหม่วันนี้

ในจังหวัด	รับจากต่างจังหวัด
<b>+0</b> ราย	<b>+7</b> ราย

## ผู้ป่วยกำลังรักษา

ในจังหวัด	รับจากต่างจังหวัด
<b>27</b> ราย	<b>12</b> ราย

## ผู้ป่วยหายแล้ว

<b>322</b> ราย
----------------

## เสียชีวิต

<b>1</b> ราย
--------------

## ผู้ป่วยยืนยันสะสม

**362** ราย

ไทย 134

ต่างด้าว 228

### การพบผู้ป่วย

Self report	0 ราย
PUI : walk In	45 ราย
Active case finding	210 ราย
Contact tracing	107 ราย

### ผู้กักกันตัวใน Local quarantine

จังหวัดพังงา	63 คน
--------------	-------

### ผู้กักกันตัวในสถานที่กักกันทางเลือก (Alternative Local Quarantine)

โรงแรมอสังหาฯ นาใต้	25 คน
ขุดสะสม	117 คน

### รักษาที่ รพ.

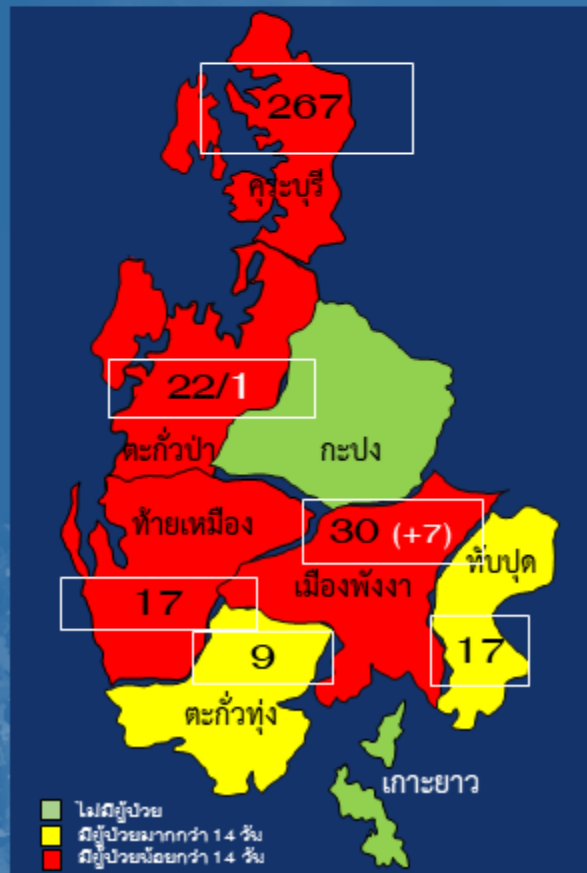
รพ.พังงา	4
รพ.ตะกั่วป่า	13
รพ.คุระบุรีชัยพัฒนา	3
รพ.ท้ายเหมืองชัยพัฒนา	1
รพ.สนาม อ.เมืองพังงา	7
รพ.สนาม อ.คุระบุรี	11
รพ.สนาม อ.ตะกั่วป่า	0
Local quarantine อ.เมืองพังงา	0

### กำลังรักษา

**รวม 39**

### ประเภทผู้ป่วยที่กำลังรักษา

Asymptomatic	25 ราย
Mild symptom	12 ราย
Pneumonia	2 ราย



## ผู้รับวัคซีน SINOVAC

เข็มที่ 1 28,854

เข็มที่ 2 20,691

ข้อมูล 5 เม.ย. - 9 ก.ค. 64

## ผู้รับวัคซีน Astra Zeneca

เข็มที่ 1 45,513

เข็มที่ 2 0

ข้อมูล 5 เม.ย. - 9 ก.ค. 64

ข้อมูล ณ เวลา 16.00 น.



# ผู้ป่วยยืนยันโควิด-19 ระลอกเมษายน 2564 จังหวัดพังงา

(ผู้ป่วยสะสม 362 ราย)

## อ.กระบี่ 25 ราย

- รพ.กระบี่ชัยพัฒน์ 3 ราย
- รพ.พังงา 3 ราย
- รพ.ตะกั่วป่า 6 ราย
- รพ.สนาม รร.บ้านเด็ก 12 ราย
- รพ.สนาม รร.โชคอำนวย 1 ราย

## อ.ตะกั่วป่า 7 ราย

(คนไทย 7 ราย)

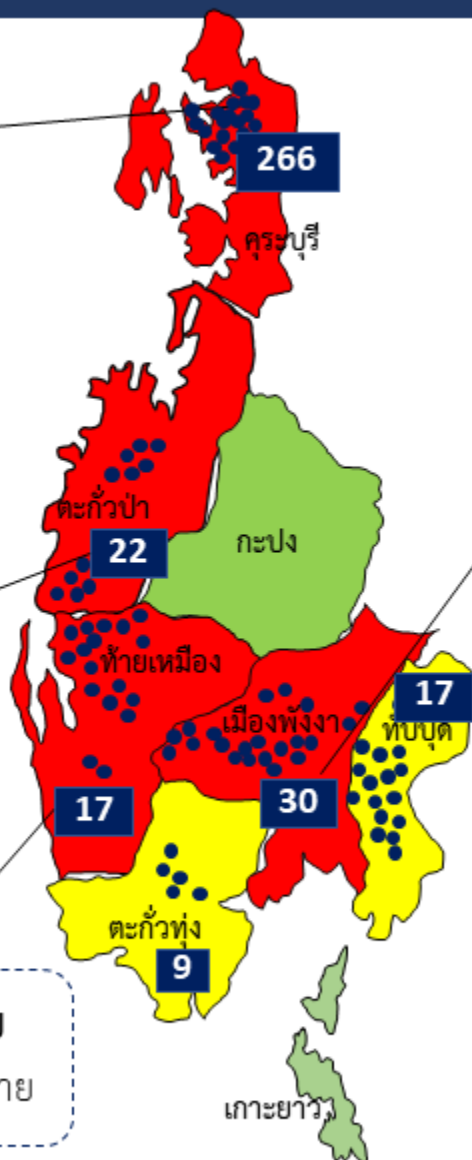
- ค้าขายผลไม้ 2 ราย
- ธุรกิจส่วนตัว 1 ราย
- รับจากต่างจังหวัด 4 ราย

## อ.ท้ายเหมือง 1 ราย

มาจาก จ.กาญจนบุรี 1 ราย

## อ.เมือง 8 ราย

รับจากต่างจังหวัด 8 ราย



- ไม่มีผู้ป่วย
- มีผู้ป่วยมากกว่า 14 วัน
- มีผู้ป่วยน้อยกว่า 14 วัน





# จังหวัดพังงา

## ยอดผู้ติดเชื้อ COVID - 19

ระลอกเมษายน 2564

ศูนย์บริหารสถานการณ์การแพร่ระบาดของโรคติดเชื้อไวรัสโคโรนา 2019 (COVID - 19) จังหวัดพังงา (ศบค.พง)

### วันที่ 11 ก.ค. 2564 เวลา 16.30 น.

ผู้ติดเชื้อรายใหม่ภายในจังหวัด

สะสม 350 ราย

## วันนี้

# 0

## ราย

รักษาหาย

# 322

ราย

กำลังรักษา  
ใน sw.

# 16

ราย

รอกลับบ้าน  
ใน sw.สนาม

# 11

ราย

เสียชีวิต

# 1

ราย

อยู่ห่างไว้ ใส่แมสก์กัน หมั่นล้างมือ

ชาวพังงาร่วมใจ สร้างวินัย วิถีใหม่ NEW NORMAL

ศูนย์สื่อสารความเสี่ยง สสจ.พังงา



# จังหวัดพังงา

## รับลูกหลานกลับบ้าน

ศูนย์บริหารสถานการณ์การแพร่ระบาดของโรคติดเชื้อไวรัสโคโรนา 2019 (COVID - 19) จังหวัดพังงา (ศบค.พง)

### วันที่ 11 ก.ค. 2564 เวลา 16.30 น.

จำนวน 7 ราย

ยอดสะสม 12 ราย



เข้ารักษา รพ./รพ.สนาม  
5/7 ราย



รักษาหาย  
0 ราย



LOCAL QUARANTINE  
52 ราย



ครบการกักกัน  
0 ราย



ศูนย์สื่อสารความเสี่ยง สสจ.พังงา



ศูนย์บริหารสถานการณ์การแพร่ระบาดของโรคติดเชื้อไวรัสโคโรนา 2019 (COVID-19) จังหวัดพังงา (ศบค.พง.)

# จังหวัดพังงา

พร้อมรับ "คนพังงา"

ที่มีผลตรวจเป็น COVID-19

กลับมารักษาตัว ณ พังงาบ้านเรา

พังงา ไม่ทิ้งกัน



ติดต่อ ศูนย์รับผู้ป่วย สสจ.พังงา

โทร. 080-3281828

เวลา 08.00 น. - 18.00 น.

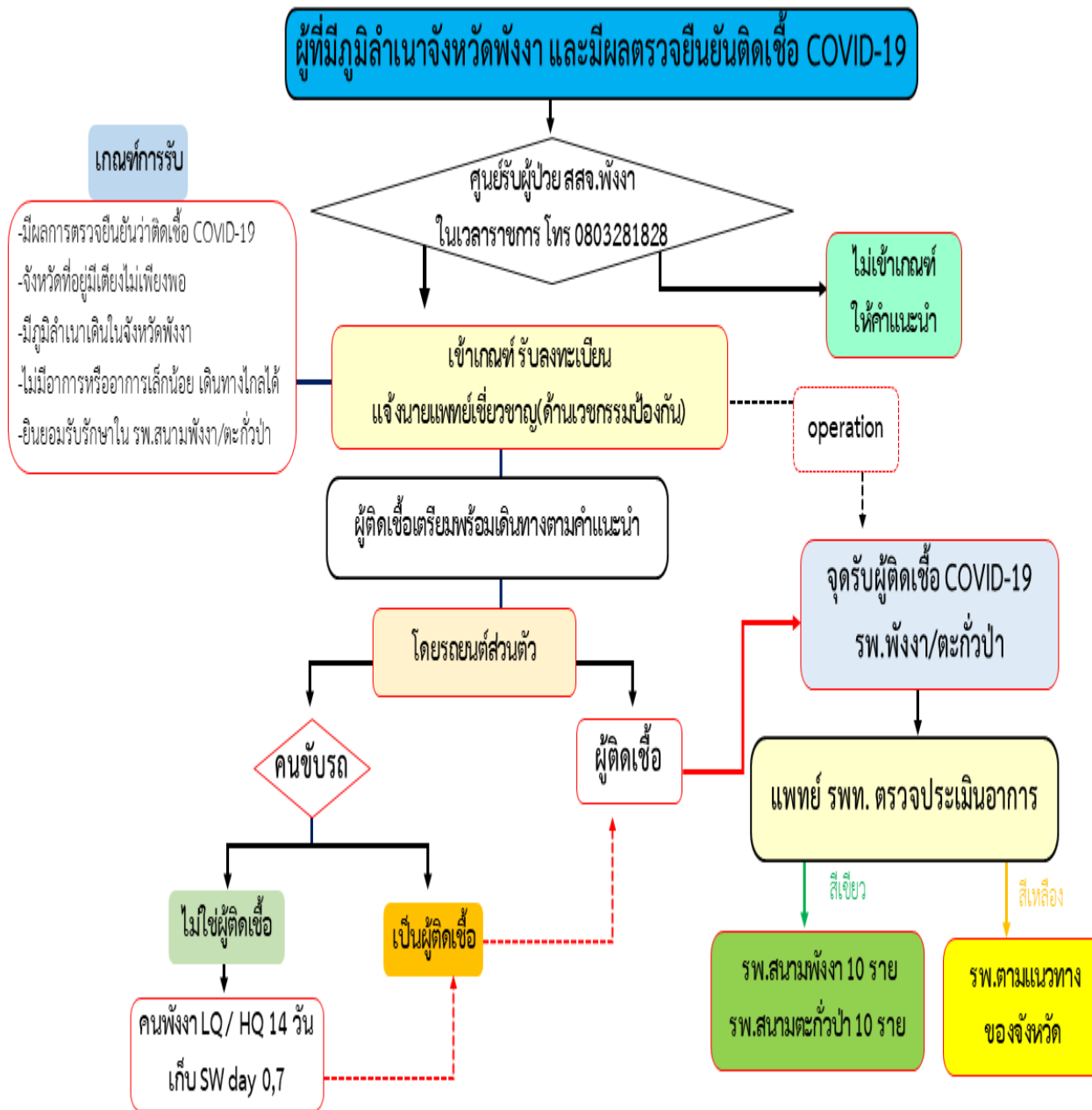
สวมหน้ากากอนามัยตลอดเวลา

ห้ามแหวะปีกระหว่างทาง เปิดหน้าต่างเพื่อให้มีการระบายอากาศ เดินทางโดยรถส่วนตัวเท่านั้น

ศูนย์สื่อสารความเสี่ยง สำนักงานสาธารณสุขจังหวัดพังงา



## ขั้นตอนในการรับผู้ป่วย COVID-19 กลับมารักษาในภูมิลำเนา จังหวัดพังงา



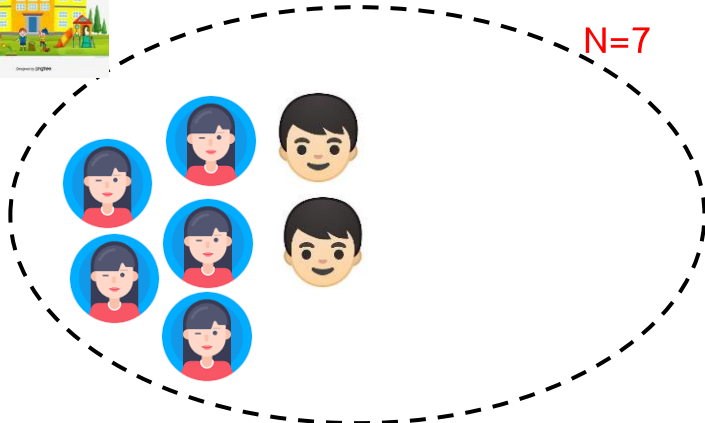


# Cluster รับคนพังกากลับมารักษาตัว ณ พังงาบ้านเรา จังหวัดพังงา

N=12



รร.จรัลศักดิ์วิทยา ปัตตานี



HR ในครอบครัว พ่อ คนขับรถตู้ LQ



รพ.สนาม อบจ.พังงา



รพ.สนาม ตะกั่วป่า

กทม.



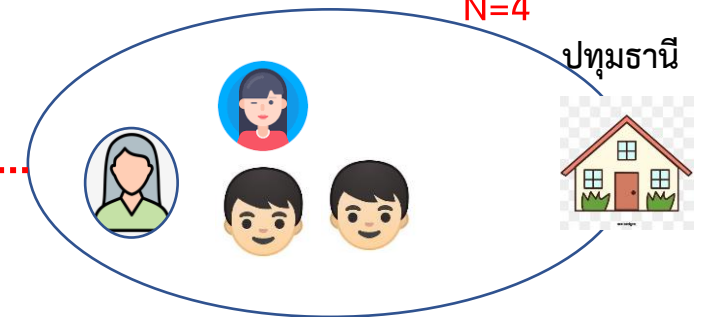
HR ในครอบครัว = 1 คน (พ่อ PUI) รพ.



รพ.พังงา



รพ.ตะกั่วป่า



ปทุมธานี



HR ในครอบครัว = 2 คน (พ่อ ญาติ) LQ



# โรงพยาบาลสนาม อำเภอเมือง และอำเภอตะกั่วป่า จังหวัดพังงา



### สนามกีฬากลาง อบจ.พังงา

รพ.สนาม	จำนวนผู้ป่วย		เตียงว่าง
	ชาย	หญิง	
รพ.สนาม 1 (46)	2	5	39
รพ.สนาม 2 (81)	-	-	81
<b>รวม</b>	<b>-</b>	<b>-</b>	<b>120</b>

### อาคารสนามกีฬาเทศบาลเมืองตะกั่วป่า

รพ.สนาม	จำนวนผู้ป่วย		เตียงว่าง
	ชาย	หญิง	
สนามกีฬา ท.ตะกั่วป่า	-	-	50
<b>รวม</b>	<b>-</b>	<b>-</b>	<b>50</b>



# โรงพยาบาลสนามอำเภอกระบุรี = 259 เตียง



## โรงเรียนอนุบาลบ้านเต็ก (เก่า)

รพ.สนาม 1	จำนวนผู้ป่วย	เตียงว่าง
ชาย	7	53
หญิง	4	38
<b>รวม</b>	<b>11</b>	<b>91</b>




## โรงเรียนบ้านโชคอำนวย กระบุรี

รพ.สนาม 2	จำนวนผู้ป่วย	เตียงว่าง
ชาย	-	92
หญิง	-	65
<b>รวม</b>	<b>-</b>	<b>157</b>

# สถานการณ์เตียง จังหวัดพังงา



เตียงทั้งหมด  
493



## AIIR

: Airborne infection isolation room  
(ห้องแยกโรคทางเดินหายใจความดันลบ)

ทั้งหมด

2

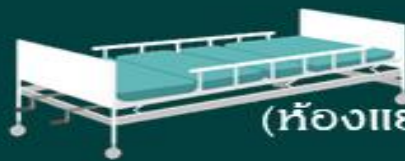
ครองเตียง

0

ว่าง

2

ครองเตียง  
28



## Modified AIIR

(ห้องแยกโรคทางเดินหายใจความดันลบประยุกต์)

ทั้งหมด

9


ครองเตียง

3

ว่าง

6

ว่าง  
465



## Isolation room

(ห้องแยกเดี่ยว)

ทั้งหมด


46

ครองเตียง

16

ว่าง

30



## รพ.สนาม

ทั้งหมด

436

ครองเตียง

13

ว่าง

423



: สำนักงานสาธารณสุขจังหวัดพังงา กลุ่มภารกิจปฏิบัติการด้านการแพทย์

ข้อมูล 7 มิย. – 11 กค. 2564 เวลา 18.00 น.



## กลุ่มเป้าหมายที่ได้รับการฉีดวัคซีน Astra Zeneca 41,100 โดส

อำเภอ	จำนวนเป้าหมาย (คน)	เข็ม 1	% เข็ม 1
เมือง	6,900	7,072	102.49
ตะกั่วป่า	8,300	9,279	111.80
เกาะยาว	3,750	4,059	108.24
ตะกั่วทุ่ง	5,370	6,119	113.95
ท้ายเหมือง	7,180	8,099	112.80
คุระบุรี	3,620	4,104	113.37
กะปง	2,930	3,348	114.27
ทับปุด	3,050	3,433	112.56
<b>รวม</b>	<b>41,100</b>	<b>45,513</b>	<b>110.74</b>

ข้อมูล 5 เมย. – 11 กค. 2564 เวลา 18.00 น.



## กลุ่มเป้าหมายที่ได้รับการฉีดวัคซีน Sinovac 55,760 โดส = 28,880 คน กลุ่มเป้าหมายที่ได้รับการฉีดวัคซีน Sinopharm 600 โดส = 300 คน

อำเภอ	จำนวนเป้าหมาย (คน)	รวม		% เข็ม 1	% เข็ม 2
		เข็ม 1	เข็ม 2		
เมือง	5,284	5,205	4,171	98.50	78.94
ตะกั่วป่า	6,026	5,823	4,722	96.63	78.36
เกาะยาว	3,377	3,378	1,873	100.03	55.46
ตะกั่วทุ่ง	3,114	3,112	2,285	99.94	73.38
ท้ายเหมือง	3,842	3,840	3,125	99.95	81.34
	Sinopharm 300	296	0	98.67	0
คุระบุรี	3,960	3,921	1,868	99.02	47.17
กะปง	1,445	1,453	1,148	100.55	79.45
ทับปุด	1,832	1,826	1,499	99.67	81.82
<b>รวม</b>	<b>29,180</b>	<b>28,854</b>	<b>20,691</b>	<b>98.88</b>	<b>70.91</b>



# สรุปผลการรับวัคซีน COVID-19 จังหวัดพังงา

เป้าหมาย 200,437 คน  
(70% ของประชากรจังหวัดพังงา)

ได้รับแล้ว 74,367 คน

ร้อยละ 37.10

**Sinovac**  
(56,360 โดส)

เข็มที่ 1 28,854 คน

เข็มที่ 2 20,691 คน

ร้อยละ 87.91

**Astra Zeneca**  
(41,100 โดส)

45,513 คน

ร้อยละ 110.74



# ขอประชาชนปฏิบัติตามมาตรการ DMHTTA



สำนักงานสาธารณสุขจังหวัดพังงา  
Phangnga Province Public Health Office



นายจำเริญ ทิพนพวงศ์ธาดา  
ผู้ว่าราชการจังหวัดพังงา



**D**-อยู่ห่างไว้



**M**-ใส่แมสก์กัน



**H**-หมั่นล้างมือ



**T**-ตรวจวัดอุณหภูมิ



**T**-ตรวจเชื้อโควิด



**A**-ใช้แอปไทยชนะ  
และหมอชนะ

FB : สำนักงานสาธารณสุขจังหวัดพังงา  
ศูนย์สื่อสารความเสี่ยง สสจ.พังงา โทร 098-1313422

