

# สถานการณ์การเงินการคลัง

ของโรงพยาบาลในจังหวัดพังงา

ณ มีนาคม 2565





# ปี 2565 “ประสิทธิภาพดี หนึ่ลด ปลดระดับ 6-7”


ร้อยละของหน่วยบริการที่ประสบภาวะวิกฤติทางการเงิน

KPI


: ร้อยละของหน่วยบริการที่ประสบภาวะวิกฤติทางการเงิน ระดับ 7 ไม่เกินร้อยละ 2

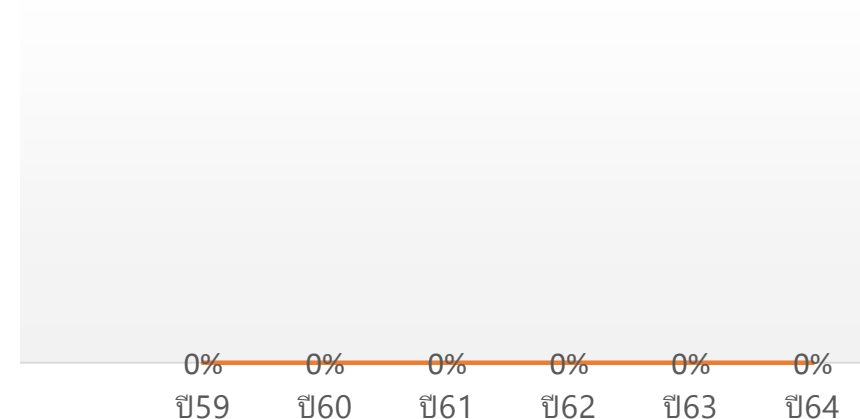
: ร้อยละของหน่วยบริการที่ประสบภาวะวิกฤติทางการเงิน ระดับ 6 ไม่เกินร้อยละ 4

## GOAL จังหวัดพังงา

1. **ไม่มี** หน่วยบริการที่ประสบภาวะวิกฤติทางการเงินระดับ 7 และ ระดับ 6
2. หน่วยบริการมีผลประเมินคะแนนประสิทธิภาพการเงินการคลัง (Total Performance Score : TPS) ในระดับ A และ B เพิ่มขึ้น 5%
3. หน่วยบริการมีศูนย์จัดเก็บรายได้คุณภาพ ที่มีประสิทธิภาพ 

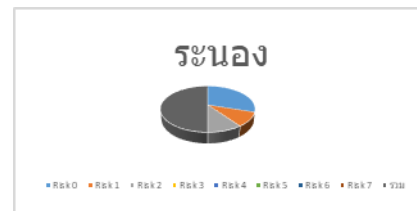
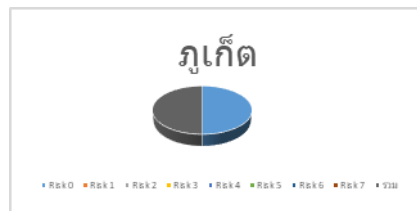
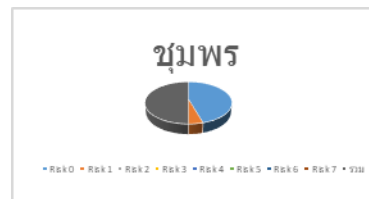
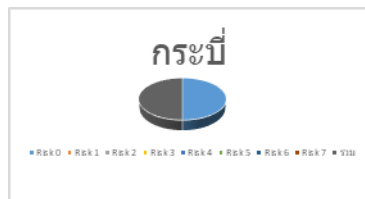
**ไม่มี** รพ. Risk Score 6 และ 7

ปี	ปี	ปี	ปี	ปี	ปี		
2559	2560	2561	2562	2563	2564	Q1/65	<u>Q2-65</u>
0	0	0	0	0	0	0	0
0%	0%	0%	0%	0%	0%	0%	0%



## ภาพรวม Risk score เขต11 ณ 31 มีนาคม 2565

Risk	กระบี่	ชุมพร	นครศรีธรรมราช	พังงา	ภูเก็ต	ระนอง	สุราษฎร์ธานี	รวม
Risk 0	9	10	21	7	4	3	18	72
Risk 1		1	2	1		1	3	8
Risk 2				1		1		2
Risk 3								
Risk 4								
Risk 5								
Risk 6								
Risk 7								
รวม	9	11	23	9	4	5	21	82



หมายเหตุ ■ Risk 0 ■ Risk 1 ■ Risk 2

## ภาพรวม Risk score โรงพยาบาลใน จ.พังงา ณ 31 มีนาคม 2565

หน่วยงาน	CR	QR	Cash	NWC	NI	Risk Scoring	EBITDA	เงินบำรุง คงเหลือฯ
พังงา,รพท.	2.99	2.86	0.41	163,923,176.24	116,856,473.22	1	124,651,267.26	-48,168,841.12
ตะกั่วป่า,รพท.	3.72	3.54	1.13	143,389,491.47	107,907,984.11	0	90,344,870.01	7,071,908.97
เกาะยาวชัยพัฒนา,รพช.	10.19	9.85	6.10	49,972,747.27	21,748,577.68	0	25,665,866.06	27,758,495.96
กะปงชัยพัฒนา,รพช.	2.18	2.13	1.38	15,527,375.22	12,911,886.63	0	11,042,240.39	4,855,802.53
ตะกั่วทุ่ง,รพช.	1.39	1.22	0.73	11,712,702.94	17,946,675.08	2	17,428,920.10	-8,018,610.13
บางไทร,รพช.	4.91	4.81	1.75	32,221,999.04	20,464,993.77	0	21,142,224.88	6,355,866.92
คุระบุรีชัยพัฒนา,รพช.	3.88	3.75	1.83	79,637,019.14	41,690,337.53	0	44,088,433.48	23,085,052.60
ทับปุด,รพช.	2.49	2.41	1.28	41,915,886.24	29,090,402.40	0	27,561,021.22	7,987,215.54
ท้ายเหมืองชัยพัฒนา,รพช.	2.82	2.76	1.06	62,194,817.98	47,014,681.34	0	49,604,225.42	812,966.06

## ภาพรวมเขต11 Risk score 1 ณ 31 มีนาคม 2565

จังหวัด	หน่วยงาน	ประเภท	CR	QR	Cash	NWC	NI	RiskScroing	EBITDA	เงินบำรุงคงเหลือฯ
ชุมพร	ชุมพรเขตรอุดมศักดิ์,รพท.	รพท.	1.98	1.88	0.48	347,343,384.38	227,037,464.12	1	234,364,747.85	-187,152,507.75
นครศรีธรรมราช	ขนอม,รพช.	รพช.	1.32	1.12	0.84	8,048,644.13	12,652,962.41	1	9,950,054.60	-4,125,627.40
นครศรีธรรมราช	พ่อท่านคล้ายวาจาสิทธิ์,รพช.	รพช.	1.85	1.77	0.69	24,041,400.07	31,031,855.32	1	31,206,680.78	-8,839,740.31
พังงา	พังงา,รพท.	รพท.	2.99	2.86	0.41	163,923,176.24	116,856,473.22	1	124,651,267.26	-48,168,841.12
ระนอง	สุขสำราญ,รพช.	รพช.	3.26	3.13	0.63	16,400,360.62	16,947,581.79	1	16,872,108.50	-2,715,850.62
สุราษฎร์ธานี	กาญจนดิษฐ์,รพช.	รพช.	1.70	1.61	0.46	92,452,667.84	46,074,558.64	1	45,753,527.04	-71,694,355.13
สุราษฎร์ธานี	ท่าฉาง,รพช.	รพช.	1.72	1.50	0.54	37,192,031.87	26,625,900.59	1	27,151,107.03	-23,560,302.11
สุราษฎร์ธานี	สมเด็จพระยุพราชเวียงสระ,รพช.	รพช.	1.54	1.29	0.65	44,545,229.45	32,024,565.17	1	38,555,187.69	-29,715,603.44

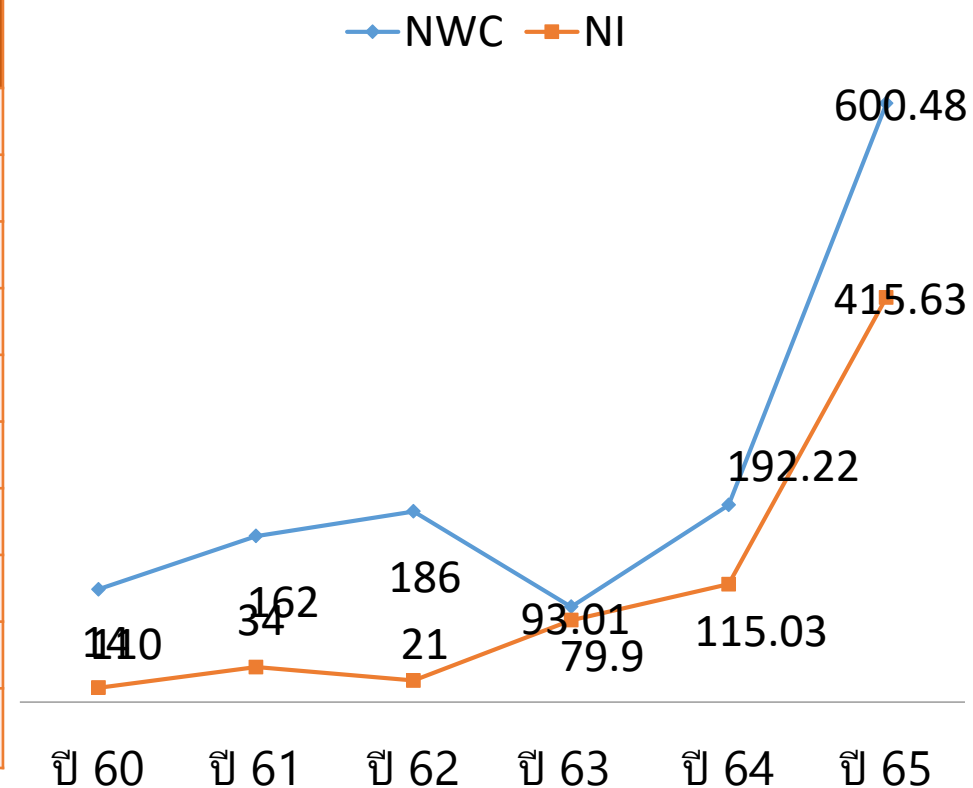
## ภาพรวมเขต11 Risk score 2 ณ 31 มีนาคม 2565

จังหวัด	หน่วยงาน	ประเภท	CR	QR	Cash	NWC	NI	RiskScroing	EBITDA	เงินบำรุงคงเหลือฯ
พังงา	ตะกั่วทุ่ง,รพช.	รพช.	1.39	1.22	0.73	11,712,702.94	17,946,675.08	2	17,428,920.10	-8,018,610.13
ระนอง	ละอุ่น,รพช.	รพช.	1.46	1.32	0.69	4,358,319.38	5,110,772.69	2	5,289,416.46	-2,980,660.94

## ภาพรวมสถานการณ์การเงิน ณ วันที่ 31 มีนาคม 2565

หน่วยงาน	ทุนสำรองสุทธิ	รายได้สูง(ต่ำ) กว่าค่าใช้จ่าย สุทธิ NI	EBITDA	เงินบำรุง คงเหลือฯ (หักหนี้แล้ว)
พลังงาน,รพท.	163.92	116.86	124.65	-48.17
ตะกั่วป่า,รพท.	143.39	107.91	90.34	7.07
เกาะยาวชัยพัฒนา,รพช.	49.97	21.75	25.66	27.76
กะปงชัยพัฒนา,รพช.	15.53	12.91	11.04	4.85
ตะกั่วทุ่ง,รพช.	11.71	17.95	17.43	-8.02
บางไทร,รพช.	32.22	20.46	21.14	6.35
คุระบุรีชัยพัฒนา,รพช.	79.64	41.69	44.09	23.08
ทับปุด,รพช.	41.91	29.09	27.56	7.99
ท้ายเหมืองชัยพัฒนา,รพช.	62.19	47.01	49.60	0.81
<b>รวม</b>	<b>600.48</b>	<b>415.63</b>	<b>411.51</b>	<b>21.72</b>

หน่วย : ล้านบาท



## รายจังหวัด : สถานการณ์การเงิน ไตรมาส 1และไตรมาส2 ปี 2565

จังหวัด	NWC	NI	EBITDA	เงินบำรุงคงเหลือฯ
กระบี่	973.73	468.47	456.78	271.63
ชุมพร	920.74	477.50	480.16	-225.48
นครศรีธรรมราช	3,064.76	1,212.01	1,101.09	905.33
พังงา	428.55	243.70	236.05	-45.75
ภูเก็ต	772.64	407.63	422.29	14.57
ระนอง	351.90	202.63	180.86	55.07
สุราษฎร์ธานี	1,886.39	1,043.92	1,076.72	-90.80
<b>รวม</b>	<b>8,398.71</b>	<b>4,055.86</b>	<b>3,953.95</b>	<b>884.57</b>

Q1/65

จังหวัด	NWC	NI	EBITDA	เงินบำรุงคงเหลือฯ
กระบี่	1,387.32	884.29	921.10	412.63
ชุมพร	1,146.97	698.70	726.41	-42.99
นครศรีธรรมราช	3,295.64	1,802.96	1,740.71	1,239.71
พังงา	600.46	415.60	411.50	21.74
ภูเก็ต	912.21	561.11	591.15	2,445.13
ระนอง	263.52	118.31	110.99	55.32
สุราษฎร์ธานี	2,347.80	1,480.89	1,588.87	101.54
<b>รวม</b>	<b>9,953.92</b>	<b>5,961.86</b>	<b>6,090.73</b>	<b>4,233.08</b>

Q2/65

# สถานการณ์การเงิน ไตรมาส 1และไตรมาส2 ปี 2565 โรงพยาบาลในจังหวัดพังงา

หน่วยงาน	NWC	NI	EBITDA	เงินบำรุงคงเหลือฯ
พังงา,รพท.	132,079,108.86	91,131,193.47	92,564,761.20	-74,499,732.46
ตะกั่วป่า,รพท.	99,784,098.93	51,656,230.70	44,766,869.04	-15,701,747.43
เกาะยาวชัยพัฒนา,รพช.	36,357,627.72	12,065,104.79	12,098,387.81	27,084,934.17
กะปงชัยพัฒนา,รพช.	14,518,467.63	10,403,664.60	6,655,683.77	5,157,433.72
ตะกั่วทุ่ง,รพช.	3,806,121.33	8,670,546.77	7,072,283.77	-11,917,665.90
บางไทร,รพช.	15,210,574.72	3,890,042.60	4,574,627.78	4,957,814.68
คุระบุรีชัยพัฒนา,รพช.	58,379,830.04	22,206,476.13	22,712,311.06	19,274,868.52
ทับปุด,รพช.	28,256,905.82	15,514,663.91	13,466,234.22	8,225,268.76
ท้ายเหมืองชัยพัฒนา,รพช.	43,724,552.46	30,438,713.76	31,733,485.80	-4,656,779.70
<b>รวม</b>	<b>432,117,287.51</b>	<b>245,976,636.73</b>	<b>235,644,644.45</b>	<b>-42,075,605.64</b>

Q1/65

หน่วยงาน	NWC	NI	EBITDA	เงินบำรุงคงเหลือฯ
พังงา,รพท.	163,923,176.24	116,856,473.22	124,651,267.26	-48,168,841.12
ตะกั่วป่า,รพท.	143,389,491.47	107,907,984.11	90,344,870.01	7,071,908.97
เกาะยาวชัยพัฒนา,รพช.	49,972,747.27	21,748,577.68	25,665,866.06	27,758,495.96
กะปงชัยพัฒนา,รพช.	15,527,375.22	12,911,886.63	11,042,240.39	4,855,802.53
ตะกั่วทุ่ง,รพช.	11,712,702.94	17,946,675.08	17,428,920.10	-8,018,610.13
บางไทร,รพช.	32,221,999.04	20,464,993.77	21,142,224.88	6,355,866.92
คุระบุรีชัยพัฒนา,รพช.	79,637,019.14	41,690,337.53	44,088,433.48	23,085,052.60
ทับปุด,รพช.	41,915,886.24	29,090,402.40	27,561,021.22	7,987,215.54
ท้ายเหมืองชัยพัฒนา,รพช.	62,194,817.98	47,014,681.34	49,604,225.42	812,966.06
<b>รวม</b>	<b>600,495,215.54</b>	<b>415,632,011.76</b>	<b>411,529,068.82</b>	<b>21,739,857.33</b>

Q2/65



การปรับแผนทางการเงิน

PLANFIN 2/2565

# เปรียบเทียบ : Planfin 2564 กับ Planfin 2565

	Planfin 64	Planfin 65
1. Worksheet	กรอกผลงานบริการ ระบบคำนวณรายได้จากบัญชี (ไม่เชื่อมโยงกับรายได้)	กรอกผลงานบริการแล้วระบบ คำนวณรายได้จากคาดการณ์ ผลงานบริการ*ต้นทุนรายสิทธิ (เชื่อมโยงกับรายได้) โดยวิธี FM Costing
2. ข้อมูลผลงานบริการ	ประมาณการทุกสิทธิ OP IP ไม่ใช้ในการคำนวณแผน	ต้องกรอกประมาณการผลงานบริการทุกสิทธิ OP IP <u>ใช้ในการคำนวณแผน</u>
3. การวิเคราะห์ความเสี่ยงแผน Planfin Analysis	8 แบบ	8 แบบ
4. การตรวจสอบการจัดทำแผน	10 ข้อ	12 ข้อ

# PlanFin Analysis : วิเคราะห์และปรับ PlanFin เพื่อบริหารความเสี่ยง 8 แบบ

PlanFin แบบ	EBITDA บวก=Normal ลบ = Risk	% Investment ต่อ EBITDA ≤20% Normal >20% Risk	สัดส่วน NWC เหลือ หลัง Investment ต่อ รายจ่าย:เดือน < 1 = Risk ≥ 1 = Normal	การปรับ PlanFin
1	Normal	Normal	Normal	ไม่ต้องปรับ
2 (Low Risk)	Normal	Normal	Risk	ทบทวนการลงทุนอีกครั้ง
3 (Low Risk)	Normal	Risk	Normal	ทบทวนการลงทุนอีกครั้ง ทำ Feasibility study
4 (Medium Risk)	Normal	Risk	Risk	ปรับลดการลงทุนให้ < 20% EBITDA เพื่อเงินเหลือจาก EBITDA – ลงทุน จะไปเพิ่ม NWC ทำ Feasibility study
5 (Low Risk)	Risk	Normal	Normal	ปรับ EBITDA ให้เป็น +
6 (Medium Risk)	Risk	Normal	Risk	ปรับ EBITDA ให้เป็น + และ ทบทวนการลงทุนอีกครั้ง เพื่อเงินเหลือจาก EBITDA – ลงทุน จะไปเพิ่ม NWC
7 (Medium Risk)	Risk	Risk	Normal	ปรับ EBITDA ให้เป็น + และ ทบทวนการลงทุนอีกครั้ง ควร ลงทุนให้ < 20% EBITDA ทำ Feasibility study
8 (High Risk)	Risk	Risk	Risk	ปรับ EBITDA ให้เป็น + และ ชะลอการลงทุน

# แนวทางการปรับ PlanFin : เพื่อบริหารความเสี่ยงจาก PlanFin Analysis

Risk Factors	Key Factors	How to
1. ความเสี่ยง ด้านกระแสเงินสด	<b>EBITDA</b> ปรับให้ EBITDA บวก เพื่อมีกระแสเงินสดเพียงพอ ในการดำเนินงานและลงทุน ลดความเสี่ยงในการขาดสภาพ คล่อง	- จัดซื้อรวมในอัตราที่ต่อปีเพิ่มขึ้น ทำ RDU ลดมูลค่าใช้จ่าย - ควบคุมกำกับสัดส่วนค่าแรงต่อรายจ่ายให้เป็นไปตาม FTE ในระดับที่เหมาะสม ให้ FTE ไม่เกิน 100 % ถ้า FTE เกิน 100 % ต้องมีแผน LOI เพิ่ม productivity - เพิ่มสัดส่วนรายได้ NonUc เพิ่มส่วนแบ่งการตลาด จากการทำ Service plan เพิ่มการตรวจสอบสุขภาพประจำปี แนวทางเก็บเงินผู้ป่วยนอกเวลา กระจายความเสี่ยง โครงสร้างรายได้ (Revenue Diversify)
2. ความเสี่ยง ด้านการลงทุน	<b>Investment &lt; 20% EBITDA</b> เพื่อป้องกัน Over Investment และ ทำให้เกิดภาระค่าใช้จ่าย ผูกพันในระยะยาว	- ทบทวน ศึกษาความคุ้มค่าในการลงทุนมีการลงทุนจากทุก แหล่งเงินที่เหมาะสมโดยขออนุมัติจังหวัด เขต - ถ้า EBITDA และ NWC ติดลบ ให้ชะลอการลงทุนด้วยเงิน บำรุง ต้องใช้งบประมาณลงทุนเท่านั้นหรือต้องปรับเกลี่ย ภายในจังหวัดเพื่อลงทุนแทน
3. ความเสี่ยง ด้านเงินทุนหมุนเวียน	<b>สัดส่วน NWC เหลือหลัง Investment ต่อ รายจ่าย:เดือน</b> เพื่อให้มีเงินทุนหมุนเวียนเพียงพอ ในการดำเนินงานและลดความเสี่ยง ในการขาดสภาพคล่อง อันจะ นำไปสู่วิกฤตการเงิน	- กำหนดนโยบายวงจรเงินสด (Cash cycle) ที่เหมาะสม เก็บ หนี้ ชำระหนี้ วัสดุคงคลังให้หน่วยงานมีเงินสดเพียงพอใน การดำเนินงาน - หาแหล่งเงินทุน มีแผนการจัดการเงินบริจาคประจำปี - กรณีไม่มี/ไม่พอ หน่วยบริการที่ไม่มีเงินทุนไม่พอ เขตเป็น คนกลาง (ธนาคารเขตสุขภาพ) ในการทำ LOAN with LOI มีการผ่อนชำระคืนตามกำหนด - โรงพยาบาลที่มีวิกฤตการเงินต้องทำ Business plan และ LOI

# แนวทางการตรวจสอบ : การจัดทำแผนการเงิน Planfin65

## แบบตรวจ 12 ข้อ การทำแผนทางการเงิน PlanFin 2565 และ แผนเงินบำรุง 2565

หน่วยบริการ :  
จังหวัด :  
เขตสุขภาพที่ :

รายการตรวจสอบ	ผลการตรวจ
1 ลงข้อมูลผลงานบริการ และต้นทุนรายสิทธิ ครบทุกรายการ แล้ว (ประมาณการผลงานบริการจากปี 2562 2563 2564 และมีวิธีการประมาณการ)	..... มีครบ ..... ไม่ครบ
2 การคาดการณ์รายได้และค่าใช้จ่ายปี 2565 สัมพันธ์กับข้อ 1 2.1 รายได้ รายหมวด วิธีการ เหตุผลประกอบ 2.2 รายจ่าย รายหมวด วิธีการ เหตุผลประกอบ	..... มีเหตุผลครบ ..... มีไม่ครบ ..... ไม่มี ..... มีเหตุผลครบ ..... มีไม่ครบ ..... ไม่มี
3 มี Worksheet Planfin65 ที่ได้จัดทำมาจากงบทดลองและถูกต้อง	..... จัดทำถูกต้อง ..... ไม่ได้จัดทำ
4 มีการจัดทำแผนครบทั้ง 7 แผน 4.1 จำนวนแผน 4.2 รายการในแผน	..... ครบ ..... ไม่ครบ ..... ครบ ..... ไม่ครบ
5 มีผลการเปรียบเทียบกับ HGR กลุ่มหน่วยบริการ รายหมวด : รายการรายได้หมวดใด ที่ต่ำ Mean - 1SD : รายการรายจ่ายหมวดใด ที่เกิน Mean + 1SD	..... มีผลเปรียบเทียบ ..... ไม่มีผลเปรียบเทียบ ..... มีผลเปรียบเทียบ ..... ไม่มีผลเปรียบเทียบ
6 ผลการดำเนินการ EBITDA 6.1 EBITDA บวก 6.2 EBITDA = 0 6.3 EBITDA ติดลบ (ควรปรับลดรายจ่าย)	ค่าตัวเลขบวก ..... ค่าตัวเลขลบ .....

## แนวทางการตรวจสอบ : การจัดทำแผนการเงิน Planfin65

7 การลงทุน % ต่อ EBITDA	
7.1 ถ้าลงทุน $\leq 20$ % EBITDA	..... เสนอให้จังหวัด พิจารณานอนุมัติ
7.2 ถ้าลงทุน $>20$ % EBITDA	..... เสนอให้เขต พิจารณานอนุมัติ
ให้เหตุผลในการลงทุน มีผลการศึกษาความเป็นไปได้ในการลงทุน	
8 มีการจัดสรรงบกลาง ไว้ในแผนทางการเงิน PlanFin65 ( กรณี มีการใช้เงินกรณีนอกแผนที่จำเป็น เพื่อบริหารแผน )	.....มี วงเงิน .....บาท คิดเป็น ..... %ของแผนรายจ่าย .....ไม่มี
9 วิเคราะห์ความเสี่ยงแผน Planfin Analysis ( เป็นแผนที่ไม่มีความเสี่ยงสูงแบบที่ 8 ) ให้ปรับแผนเป็นแบบความเสี่ยงต่ำ-ปานกลาง	เป็น Planfin แบบที่ .....
10 สรุปภาพรวมการทำแผนทางการเงิน PlanFin65 กรณีขาดดุลต้องให้เหตุผลประกอบ โดยเขตสุขภาพและจังหวัดพิจารณารายละเอียดทั้งหมด ต้องมี มาตรการในการดูแลกำกับอย่างใกล้ชิด	..... เกินดุล ..... สมดุล ..... ขาดดุล
11 แผนเงินบำรุง 2565 11.1 มีครบทุกรายการที่กำหนด 11.2 เงินบำรุงคงเหลือหลังเงินกองทุนรอจัดสรรและภาระผูกพัน เป็นบวก	..... ไม่ครบ ..... ครบ ..... ติดลบ ..... บวก
12 แผนทางการเงิน PlanFin65 แผนเงินบำรุง 2565	..... ผ่าน ..... ไม่ผ่าน ..... ผ่าน ..... ไม่ผ่าน
<b>ความเห็นผู้ตรวจสอบแผน :</b> ....1. เห็นควร เสนอ อนุมัติ ....2. เห็นควรให้หน่วยบริการ ปรับ/แก้ไข ในเรื่อง .....	

# แผนการปรับ Planfin รอบ1/2565 สสจ.พังงา

หน่วยบริการ	Risk EBITDA	Risk Investment >20% EBITDA	Risk NWC เหลือต่อ รายจ่าย:เดือน	PlanFin แบบ	การปรับ Planfin
รพ.พังงา	Normal	Normal	Normal	1	ไม่ต้องปรับ
รพ.ตะกั่วป่า	Normal	Normal	Normal	1	ไม่ต้องปรับ
รพ.เกาะยาวชัยพัฒนา	Normal	Normal	Normal	1	ไม่ต้องปรับ
รพ.กะปงชัยพัฒนา	Normal	Normal	Risk	2	ทบทวนการลงทุนอีกครั้ง
รพ.ตะกั่วทุ่ง	Normal	Normal	Risk	2	ทบทวนการลงทุนอีกครั้ง
รพ.บางไทร	Normal	Normal	Normal	1	ไม่ต้องปรับ
รพ.คุระบุรีชัยพัฒนา	Normal	Normal	Normal	1	ไม่ต้องปรับ
รพ.ทับปุด	Normal	Normal	Normal	1	ไม่ต้องปรับ
รพ.ท้ายเหมือง	Normal	Normal	Normal	1	ไม่ต้องปรับ

## ภาพรวม Planfin ปี2565

หน่วยบริการ	รวมรายได้	รวมรายจ่าย	EBITDA	สรุปแผนงบประมาณ	วงเงินที่ลงทุน ได้(ร้อยละ 20% ของ EBITDA)	ทุนสำรองสุทธิ (Networking Capital)
รพ. พังงา	527,443,806.32	493,904,997.59	33,538,808.73	เกินดุล	6,707,761.75	51,776,693.83
รพ. ตะกั่วป่า	427,923,718.11	419,298,455.69	8,625,262.42	เกินดุล	1,725,052.49	67,466,961.89
รพ. เกษยาวชัยพัฒนา	77,876,448.59	63,202,836.12	14,673,612.47	เกินดุล	2,934,722.50	31,598,475.57
รพ. กะปงชัยพัฒนา	60,515,000.00	57,270,580.00	3,244,420.00	เกินดุล	648,884.00	4,497,143.73
รพ. ตะกั่วทุ่ง	114,850,403.21	104,494,202.22	10,356,200.99	เกินดุล	2,071,240.20	492,031.80
รพ. บางไทร	48,419,133.50	45,183,392.17	3,235,741.33	เกินดุล	647,148.27	13,897,219.11
รพ. นครศรีชัยพัฒนา	94,252,606.57	87,634,325.84	6,618,280.75	เกินดุล	1,323,656.15	27,326,545.35
รพ. ทับปด	77,111,800.00	71,178,400.00	5,933,400.00	เกินดุล	1,186,680.00	18,214,409.77
รพ. ท้ายเหมืองชัยพัฒนา	100,418,794.08	90,849,805.44	9,568,988.64	เกินดุล	1,913,797.73	11,282,833.55
<b>รวม</b>	<b>1,528,811,710.38</b>	<b>1,433,016,995.07</b>	<b>95,794,715.33</b>	-	<b>19,158,943.09</b>	<b>226,552,314.60</b>



# Timeline : จัดทำ Planfin ปี 2565

## Timeline การปรับแผนทางการเงินครึ่งปีหลัง PlanFin 2565



# การเรียกเก็บค่าบริการทางการแพทย์ ของโรงพยาบาลในจังหวัดพังงา



## รายรับเงินผู้ป่วยใน ตุลาคม 2564 – มีนาคม 2565

หน่วยบริการ	ค่า K	รวมจ่ายชดเชย IP 65	รวมปรับลดค่าแรง IP 65	รวมจ่ายชดเชย หลังปรับลดค่าแรง IP 65	ร้อยละการเบิกชดเชย ค่าบริการผู้ป่วยใน เปรียบเทียบกับ ประมาณการรายรับ ผู้ป่วยใน หลังปรับลด ค่าแรง
รพ.พังงา	1.15	21,328,847.84	21,328,847.84	-	-
รพ.ตะกั่วป่า	1.15	27,031,302.73	26,300,692.25	730,610.48	6.01
รพ.เกาะยาวชัยพัฒนา	1.35	688,678.79	688,678.79	-	-
รพ.กะปงชัยพัฒนา	1.35	1,522,078.57	1,500,891.52	21,187.05	0.95
รพ.ตะกั่วทุ่ง	1.25	3,043,072.11	2,718,296.27	324,775.84	8.46
รพ.บางไทร	1.50				-
รพ.คุระบุรีชัยพัฒนา	1.30	2,069,261.62	1,651,384.01	417,877.61	14.54
รพ.ทับปุด	1.30	3,616,066.54	1,876,712.06	1,739,354.48	58.99
รพ.ท้ายเหมืองชัยพัฒนา	1.25	2,776,018.28	2,119,522.81	656,495.47	14.54
<b>รวม</b>		62,075,326.48	58,185,025.55	3,890,300.93	9.05

รายงาน CMI เฉลี่ยสิทธิ UC จำแนกรายหน่วยบริการ  
ปีประมาณ 2565 (ต.ค.64- มี.ค.65)

HCODEDESCR	Hcode_service plan	CMI เฉลี่ย		
		ครั้ง	ADJRW	CMI
รพ.พังงา	S	2,145	2,654.22	1.24
รพ.ตะกั่วป่า	M1	2,832	3,373.93	1.19
รพ.เกาะยาวชัยพัฒนา	F2	141	71.84	0.51
รพ.กะปงชัยพัฒนา	F2	212	160.57	0.76
รพ.ตะกั่วทุ่ง	F2	451	344.58	0.76
รพ.คุระบุรีชัยพัฒนา	F2	401	224.61	0.56
รพ.ทับปุด	F2	457	391.97	0.86
รพ.ท้ายเหมืองชัยพัฒนา	F2	364	312.68	0.86
<b>รวม</b>		<b>7,003</b>	<b>7534.4119</b>	<b>1.08</b>

รายรับค่าบริการทางการแพทย์กรณี Covid-19

ตุลาคม 64 – กุมภาพันธ์ 2565 จังหวัดพังงา

HNAME	รวมคัดกรอง	รวมรักษา	HICI	รวม
รพ.พังงา	9,601,500.00	42,537,362.72	188,800.00	52,327,662.72
รพ.ตะกั่วป่า	723,100.00	13,314,156.35	3,286,590.00	17,323,846.35
รพ.เกาะยาวชัยพัฒนา	309,400.00	158,878.04	90,220.00	558,498.04
รพ.กะปงชัยพัฒนา	270,900.00	5,826,074.62	268,620.00	6,365,594.62
รพ.ตะกั่วทุ่ง	927,750.00	10,697,003.25	984,820.00	12,609,573.25
รพ.บางไพร	14,400.00	3,000.00	185,300.00	202,700.00
รพ.คุระบุรีชัยพัฒนา	367,150.00	12,886,626.77	62,500.00	13,316,276.77
รพ.ทับปด	271,400.00	2,601,613.15	-	2,873,013.15
รพ.ท้ายเหมืองชัยพัฒนา	1,190,550.00	10,027,439.17	897,868.00	12,115,857.17
รพ.ฐานทัพเรือพังงา	240,900.00	1,350.00	15,000.00	257,250.00
	13,917,050.00	98,053,504.07	5,979,718.00	117,950,272.07

## Statement Covid-19 เดือน มีนาคม จ.พังงา (รอโอน)

รพ.	ตรวจคัดกรองและรักษา OP		ตรวจคัดกรองและรักษา IP	
	ครั้ง	จ่ายชดเชย	ครั้ง	จ่ายชดเชย
รพ.พังงา	3,764	17,760,251.00	536	12,749,072.28
รพ.ตะกั่วป่า	3,208	6,001,265.25	47	160,600.00
รพ.เกาะยาวชัยพัฒนา	132	1,740,365.00	1	7,043.49
รพ.กะปงชัยพัฒนา	64	179,477.00	41	728,106.53
รพ.ตะกั่วทุ่ง	255	2,522,287.00	78	1,174,263.65
รพ.บางไทร	66	382,084.00		
รพ.คุระบุรีชัยพัฒนา	409	109,773.25	44	839,423.37
รพ.ทับปุด	70	31,300.00	147	2,472,594.53
รพ.ท้ายเหมืองชัยพัฒนา	1,667	1,766,045.00	155	2,196,543.87
รพ.ฐานทัพเรือ	20	120,022.50		
<b>รวม</b>	<b>9,655</b>	<b>30,612,870.00</b>	<b>1,049</b>	<b>20,327,647.72</b>

# ข้อมูลที่ไม่ผ่านการตรวจสอบ ( ติด C )

รพ.สต.

HCODE	CODE_ID	Total
09072 รพ.สต.กะปง	349	4
09073 รพ.สต.บ้านปากพูน	349	62
09074 รพ.สต.เหมาะ	454	1
09075 รพ.สต.เหล	349	5
09078 รพ.สต.รมณีย์	349	17
รวม		89

ข้อมูลที่ไม่ผ่านการตรวจสอบ ( ติด C )  
โรงพยาบาล

HCODE	CODE_ID	Total
10739 รพ.พังงา	151, <b>349</b>	7
10740 รพ.ตะกั่วป่า	151, <b>349</b> ,438,350,315,454	<b>1,150</b>
11347 รพ.เกาะยาวชัยพัฒนา	168,438,210,310,311,210,313,325,317, <b>349</b> ,350,314,383	26
11349 รพ.ตะกั่วทุ่ง	310, <b>349</b> ,315,437	120
11350 รพ.บางไพร	313,325, <b>349</b> ,350,514	28
11352 รพ.กระบี่ชัยพัฒนา	151, <b>349</b> ,131,310,312,438,454	194
11353 รพ.ทับปุด	<b>349</b>	1
11354 รพ.ท้ายเหมืองชัยพัฒนา	151, <b>349</b> ,350,376,438	134
	รวม	1,660



# C - Validate

## รหัสการตรวจสอบที่ต้องแก้ไข

รหัส	รายละเอียด	วิธีปฏิบัติ/แนวทางการแก้ไข
349	ไม่พบข้อมูลการ Authentication	ข้อมูลบริการสิทธิ UC ต้องรูดบัตร Smart card หรือบันทึกเลขบัตรเพื่อขอเลข Authentication ทุกครั้งในวันที่ให้บริการ หรือ admit
350	เบิกรหัสรายการ Home Isolation หรือ Community Isolation แต่ไม่ใช่ผู้ติดเชื้อ Covid19	ตรวจสอบรหัสโรค กรณีเบิกรหัส 080001 หรือ COVR05 หรือ COVR06 หรือ 045009 หรือ 045008 ต้องเป็นผู้ป่วย Covid19 positive (U071) เท่านั้น แก้ไขให้ถูกต้องแล้วส่งเข้ามาใหม่ กรณีไม่ใช่ผู้ป่วยติดเชื้อ Covid19 ยกเลิกรหัสข้างต้น แล้วส่งเข้ามาใหม่เพื่อรับค่าใช้จ่ายอื่น ๆ ตามเงื่อนไขที่กำหนด
351	เบิกค่าชุด/อุปกรณ์/กระบวนการป้องกัน รหัส 045008 ไม่มีข้อมูลการดูแลผู้ป่วยกรณี Home Isolation หรือ Community Isolation	ตรวจสอบการบันทึกข้อมูลหากไม่ใช่การดูแลผู้ป่วยกรณี Home Isolation หรือ Community Isolation (รหัสเบิก COVR05 หรือ COVR06) ไม่สามารถเบิกรหัส 045008 ได้ แก้ไขให้ครบถ้วน ถูกต้องตามเงื่อนไขที่กำหนดแล้วส่งเข้ามาใหม่อีกครั้ง
352	ข้อมูลเบิกค่าฉีดวัคซีนเป็นบริการก่อนวันที่กำหนดให้เบิกผ่านโปรแกรม e-Claim	ข้อมูลการฉีดวัคซีนก่อนวันที่ .....ก.พ. 64 ไม่เข้าเกณฑ์การเบิกจ่ายจาก สปสช.



การดำเนินงานกองทุน  
หลักประกันสุขภาพระดับท้องถิ่น

กลุ่มงานประกันสุขภาพ  
สำนักงานสาธารณสุขจังหวัดพังงา

งบประมาณกองทุนหลักประกันสุขภาพระดับท้องถิ่นหรือพื้นที่  
สปสช เขต 11 สุราษฎร์ธานี ปี 2565 ข้อมูล ณ 28 กุมภาพันธ์ 2565

กองทุนฯ ทั้งหมด	559	กองทุนฯ
1. ยอดเงินคงเหลือจากปีงบประมาณ 2564	269,817,232.19	บาท
2. สปสช. โอนทั้งหมดปี 2565 (โอนได้ 552 กองทุนฯ <u>เข้าชื่อ 23 จำนวน 37 กองทุนฯ</u> )	186,222,420	บาท
3. อปท. สมทบทั้งหมดปี 2565	117,062,536.55	บาท
<u>4. รวมงบประมาณปี 2565</u>	<u>573,102,188.74</u>	<u>บาท</u>
5. ใช้งบประมาณปี 2565	107,397,936.62	บาท
6. คงเหลืองบประมาณ	469,772,978.68	บาท

## รายงาน Statement ประจำเดือน เมษายน 2565

จังหวัด	ยอดเงินคงเหลือยกมา	รายรับ	รายจ่าย	เงินคงเหลือ
กระบี่	42,119,456.74	1,055,992.50	2,718,437.20	40,457,012.04
ชุมพร	37,257,058.23	602,982.00	4,538,562.64	33,321,477.59
นครศรีธรรมราช	139,140,541.19	2,891,451.00	6,610,790.00	135,421,202.19
พังงา	25,549,227.92	90,630.48	2,431,738.54	23,208,119.86
ภูเก็ต	35,613,978.52	2,518,235.43	2,080,066.33	36,052,147.62
ระนอง	19,284,045.64	21,020.00	803,742.00	18,501,323.64
สุราษฎร์ธานี	106,912,688.62	1,212,560.00	7,381,702.94	100,743,545.68
รวม	405,876,996.86	8,392,871.41	26,565,039.65	387,704,828.62

## รายงาน Statement แยกรายอำเภอ ประจำเดือน เมษายน 2565

อำเภอ	รพ.สต.	ยอดคงเหลือยกมา	รายรับ	รายจ่าย	เงินคงเหลือ
ตะกั่วป่า	เทศบาลเมืองตะกั่วป่า	227,551.46	-	24,646.00	202,905.46
ตะกั่วป่า	อบต.บางไทร	175,042.28	3,400.00	9,870.00	168,572.28
ตะกั่วป่า	เทศบาลตำบลคึกคัก	1,034,765.71	-	327,330.00	707,435.71
ตะกั่วป่า	เทศบาลตำบลบางนายสี	1,534,396.79	-	99,200.00	1,435,196.79
ตะกั่วป่า	อบต.เกาะคอเขา	89,298.25	-	-	89,298.25
ตะกั่วป่า	อบต.โคกเคียน	407,204.05	-	99,500.00	307,704.05
ตะกั่วป่า	อบต.บางม่วง	960,539.23	-	-	960,539.23
ทับปุด	อบต.บ่อแสน	489,940.86	-	-	489,940.86
ทับปุด	อบต.ทับปุด	333,229.34	-	500.00	332,729.34
ทับปุด	อบต.โคกเจริญ	259,620.56	-	-	259,620.56
ทับปุด	เทศบาลตำบลทับปุด	142,640.69	-	-	142,640.69
ทับปุด	อบต.บางเหริยาง	313,406.39	-	-	313,406.39
ทับปุด	อบต.มะรุ่ย	833,065.30	-	-	833,065.30

## รายงาน Statement แยกรายอำเภอ ประจำเดือน เมษายน 2565

อำเภอ	รพ.สต.	ยอดคงเหลือยกมา	รายรับ	รายจ่าย	เงินคงเหลือ
ท้ายเหมือง	อบต.ทุ่งมะพร้าว	858,433.46	10,080.48	-	868,513.94
ท้ายเหมือง	เทศบาลตำบลลำแก่น	1,015,972.58	-	-	1,015,972.58
ท้ายเหมือง	อบต.ท้ายเหมือง	1,298,550.35	-	335,135.00	963,415.35
ท้ายเหมือง	เทศบาลตำบลท้ายเหมือง	288,725.73	-	750.00	287,975.73
ท้ายเหมือง	อบต.นาเตย	1,601,092.04	74,750.00	3,750.00	1,672,092.04
ท้ายเหมือง	อบต.บางทอง	683,439.16	-	-	683,439.16
ท้ายเหมือง	อบต.ลำภี	682,324.36	-	-	682,324.36
ท้ายเหมือง	อบต.เกาะปันหยี่	105,277.05	-	-	105,277.05
ท้ายเหมือง	เทศบาลตำบลบางเตย	146,733.03	-	-	146,733.03
ท้ายเหมือง	อบต.ปากอ	44,382.46	-	-	44,382.46
เมืองพังงา	อบต.นบปรัง	709,251.29	-	-	709,251.29
เมืองพังงา	เทศบาลเมืองพังงา	1,281,022.93	1,600.00	-	1,282,622.93
เมืองพังงา	อบต.ตากแดด	246,857.90	-	3,625.00	243,232.90
เมืองพังงา	อบต.ถ้ำน้ำผุด	567,696.66	-	-	567,696.66
เมืองพังงา	อบต.ทุ่งคาโงก	239,604.47	-	198,811.00	40,793.47

## รายงาน Statement แยกรายอำเภอ ประจำเดือน เมษายน 2565

อำเภอ	รพ.สต.	ยอดคงเหลือยกมา	รายรับ	รายจ่าย	เงินคงเหลือ
กะปง	อบต.ท่าंना	442,900.95	-	150,029.00	292,871.95
กะปง	อบต.เหมาะ	212,475.26	-	57,602.00	154,873.26
กะปง	เทศบาลตำบลท่าंना	442,900.95	-	150,029.00	292,871.95
กะปง	อบต.รณณีย์	189,207.23	-	-	189,207.23
กะปง	อบต.เหลือ	67,496.33	-	10,360.00	57,136.33
เกาะยาว	อบต.เกาะยาวน้อย	493,945.08	-	6,000.00	487,945.08
เกาะยาว	เทศบาลตำบลเกาะยาว	357,528.02	-	-	357,528.02
เกาะยาว	เทศบาลตำบลเกาะยาวใหญ่	376,708.93	-	144,000.00	232,708.93
เกาะยาว	เทศบาลตำบลพรุไฉ	541,634.25	-	512,304.00	29,330.25
กระบะบุรี	อบต.แม่ंनाางขา	114,173.82	800.00	8,000.00	106,973.82
กระบะบุรี	อบต.บางวัน	190,034.38	-	-	190,034.38
กระบะบุรี	อบต.กระบะ	910,139.58	-	90,450.00	819,689.58
กระบะบุรี	เทศบาลตำบลกระบะบุรี	423,558.16	-	-	423,558.16
กระบะบุรี	อบต.เกาะพระทอง	182,238.55	-	-	182,238.55

# รายงาน Statement แยกรายอำเภอ ประจำเดือน เมษายน 2565

อำเภอ	รพ.สต.	ยอดคงเหลือยกมา	รายรับ	รายจ่าย	เงินคงเหลือ
ตะกั่วทุ่ง	อบต.ท่าอยู่	135,121.77	-	-	135,121.77
ตะกั่วทุ่ง	อบต.กระโสม	667,642.38	-	-	667,642.38
ตะกั่วทุ่ง	อบต.ถ้ำ	280,603.82	-	-	280,603.82
ตะกั่วทุ่ง	อบต.คลองเคียน	546,080.38	-	-	546,080.38
ตะกั่วทุ่ง	เทศบาลตำบลโคกกลอย	16,897.56	-	-	16,897.56
ตะกั่วทุ่ง	เทศบาลตำบลกระโสม	145,718.26	-	-	145,718.26
ตะกั่วทุ่ง	อบต.กะไหล	838,757.07	-	-	838,757.07
ตะกั่วทุ่ง	อบต.โคกกลอย	739,204.95	-	-	739,204.95
ตะกั่วทุ่ง	อบต.หล่อยูง	410,509.98	-	-	410,509.98



# กองทุนกปท.ที่มีการใช้เงินน้อย ในปี64

## อำเภอเกาะยาว

1. กองทุนทต. เกาะยาวใหญ่ ใช้เงิน 0% (ปัจจุบันใช้ไป 37%)
2. กองทุนทต.เกาะยาวน้อย ใช้เงิน 10%

## อำเภอท้ายเหมือง

3. กองทุนทต. ท้ายเหมือง ใช้เงิน 10%

## อำเภอตะกั่วป่า

4. กองทุน ทต.คึกคัก ใช้เงิน 10%

## อำเภอเมืองพังงา

5. กองทุนทม. เมืองพังงา ใช้เงิน 17%

# การดำเนินงานเดือน พฤษภาคม 2565

1. ประชุมคณะกรรมการสนับสนุน พัฒนา และติดตามงานเพื่อการขับเคลื่อนกองทุนหลักประกันสุขภาพในระดับท้องถิ่นหรือพื้นที่ ระดับจังหวัดพังงา วันที่ 26 พฤษภาคม 2565 ณ ห้องประชุมสำนักงานสาธารณสุขจังหวัดพังงา
2. ส่งคำสั่งแต่งตั้งคณะกรรมการฯถึงสปสช.เพื่อขอรับการสนับสนุนการขับเคลื่อนกองทุนหลักประกันสุขภาพในระดับท้องถิ่นหรือพื้นที่ ของจังหวัดพังงา
3. ลงเยี่ยมเสริมพลัง และติดตามกองทุนตำบล อำเภอเกาะยาว วันที่ 10 พฤษภาคม 2565
4. กำหนดสถานที่ประชุม ลงเยี่ยมเสริมพลัง และติดตามกองทุนตำบล อำเภอต่างๆ ร่วมกับ สปสช.เขต 11 สุราษฎร์ธานี



กปท.  
กองทุนหลักประกันสุขภาพท้องถิ่น

# "กปท." ฝ่าวิกฤต มุ่งพิชิต "COVID-19"



## แนะนำวิธีดำเนินงาน



**โครงการ  
ที่ทำได้**

1. อบต./เทศบาล (หน่วยงานภายใน)
2. โรงพยาบาล/สสอ./รพ.สต.
3. หน่วยงานอื่นๆ ในพื้นที่
4. องค์กร/ชมรม/มูลนิธิ
5. กลุ่มประชาชน (รวมกลุ่ม 5 คน ขึ้นไป)

**แล้วทำ  
อย่างไร**

1. เสนอโครงการไปที่ กปท.  
(มีโครงการตัวอย่างให้ Download Link ด้านล่าง)
2. รอการอนุมัติจาก คณะกรรมการ หรือ  
ประธานคณะกรรมการ (ประกาศย จ.3)
3. เมื่อได้รับการอนุมัติ ให้ไปรับงบประมาณ ที่ กปท.
4. นำงบประมาณไปดำเนินงานตามโครงการ
5. เมื่อเสร็จสิ้นให้รายงานผลต่อ กปท.

**สิ่งที่  
ควรทำ**


**รณรงค์  
ให้ความรู้  
ในการป้องกัน  
ตามแนวทาง  
กรมควบคุมโรค**

**จัดหาอุปกรณ์  
ป้องกัน เช่น  
หน้ากากอนามัย  
แอลกอฮอล์  
เจลล้างมือ  
เทอร์โมมิเตอร์วัดไข้  
Face Shield (หน้ากากป้องกัน)  
 เป็นต้น**

**คัดกรอง  
กลุ่มเสี่ยง**

**ตรวจเยี่ยม  
เพื่อติดตาม  
กลุ่มเสี่ยง  
ในชุมชน**

**ติดตาม  
เฝ้าระวัง  
ผู้ที่เดินทาง  
มาจาก  
พื้นที่อื่น**



กระบวนการดำเนินงานของกองทุนตำบล ๑๐ (๕) รูปแบบที่ ๑ (อปท. (๑๐(๕)))  
ตามหนังสือที่ สปสช. ๕.๔๐/ว ๑๗๑๔ ลงวันที่ ๒ มีนาคม ๒๕๖๓

ขั้นตอนที่ ๑  
เสนอแผนงาน โครงการหรือกิจกรรม

**อปท ทำเอง**

๑. องค์กรปกครองส่วนท้องถิ่น (อบต./เทศบาล) เสนอแผนงาน โครงการ หรือกิจกรรม ตั้งแต่ต้น ปิงงบประมาณ โดยกำหนดวงเงิน ตามความเหมาะสม
๒. คณะกรรมการพิจารณาอนุมัติ แผนงาน โครงการ หรือกิจกรรม
๓. โอนงบประมาณให้กับ อปท.

ขั้นตอนที่ ๒  
เบิกจ่ายเงิน

๑. องค์กรปกครองส่วนท้องถิ่น (อบต./เทศบาล) รับเงินเข้าบัญชี หน่วยงาน(เงินรับฝาก)และบริหารจัดการตามแผนงาน โครงการ ที่ ได้รับอนุมัติ
๒. ค่าใช้จ่ายยึดตามระเบียบเบิก-จ่าย ที่หน่วยงานถือปฏิบัติ

ขั้นตอนที่ ๓  
ดำเนินงาน สรุปลงรายงาน

๑. องค์กรปกครองส่วนท้องถิ่นดำเนินโครงการเสร็จให้ส่งสรุปรายงานการใช้เงินและผลสรุปผลงาน
๒. เงินเหลือส่งคืนกองทุน
๓. หากไม่มีโรคระบาดหรือภัยพิบัติให้รายงานผลกับคณะกรรมการฯและส่งเงินคืน

ขั้นตอนที่ ๑  
เสนอแผนงาน โครงการหรือกิจกรรม

**หน่วยบริการ องค์กร กลุ่มต่างๆ ฯลฯ**

๑. หน่วยบริการ สถานบริการ หน่วยงานสาธารณสุข องค์กร กลุ่มประชาชน หน่วยงานอื่น ศพส. ศูนย์เด็ก ศูนย์คนพิการ หรือ อปท.
๒. คณะกรรมการพิจารณาอนุมัติ แผนงาน โครงการ หรือกิจกรรม
๓. โอนงบประมาณให้กับ หน่วยงานที่ขอรับงบประมาณ

ขั้นตอนที่ ๒  
เบิกจ่ายเงิน

๑. หน่วยงานที่ขอรับงบประมาณ รับเงินเข้าบัญชีหน่วยงาน หรือ บัญชีกลุ่ม,ชมรม องค์กรฯ,และบริหารจัดการตามแผนงาน โครงการ ที่ได้รับอนุมัติ
๒. ค่าใช้กรณีเป็นหน่วยงานของรัฐ ใช้จ่ายยึดตามระเบียบเบิก-จ่าย ที่ หน่วยงานถือปฏิบัติ

ขั้นตอนที่ ๓  
ดำเนินงาน สรุปลงรายงาน

๑. หน่วยบริการ สถานบริการหน่วยงานสาธารณสุข องค์กร กลุ่มประชาชน หน่วยงานอื่น ศพส. ศูนย์เด็ก ศูนย์คนพิการ หรือ อปท.ฯลฯ ดำเนินโครงการเสร็จ ให้ส่งสรุปรายงานการใช้เงินและผลสรุปผลงาน
๒. เงินเหลือจากการดำเนินโครงการ ส่งคืนกองทุน

# ขอขอบคุณครับ

