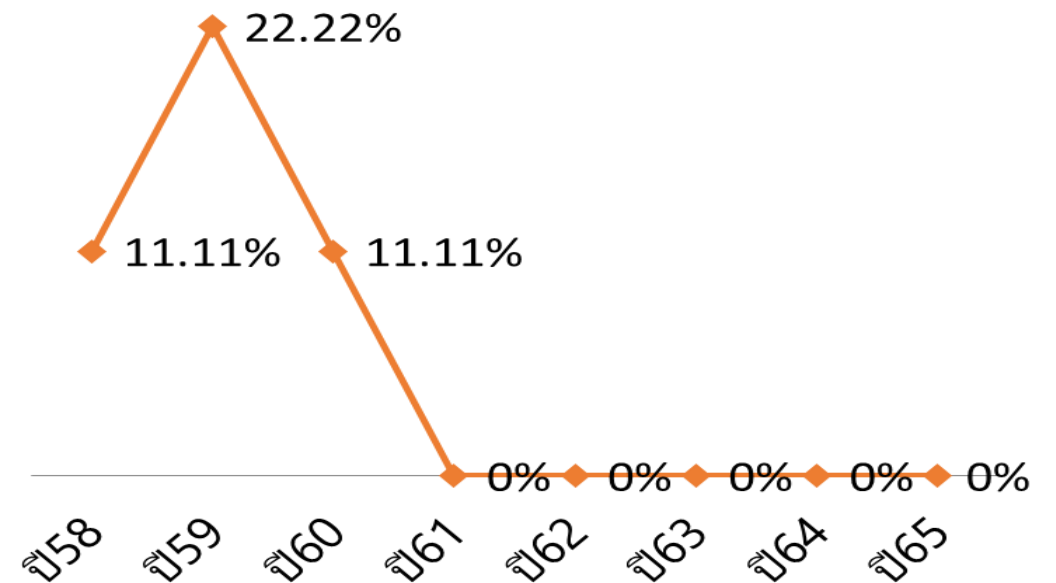
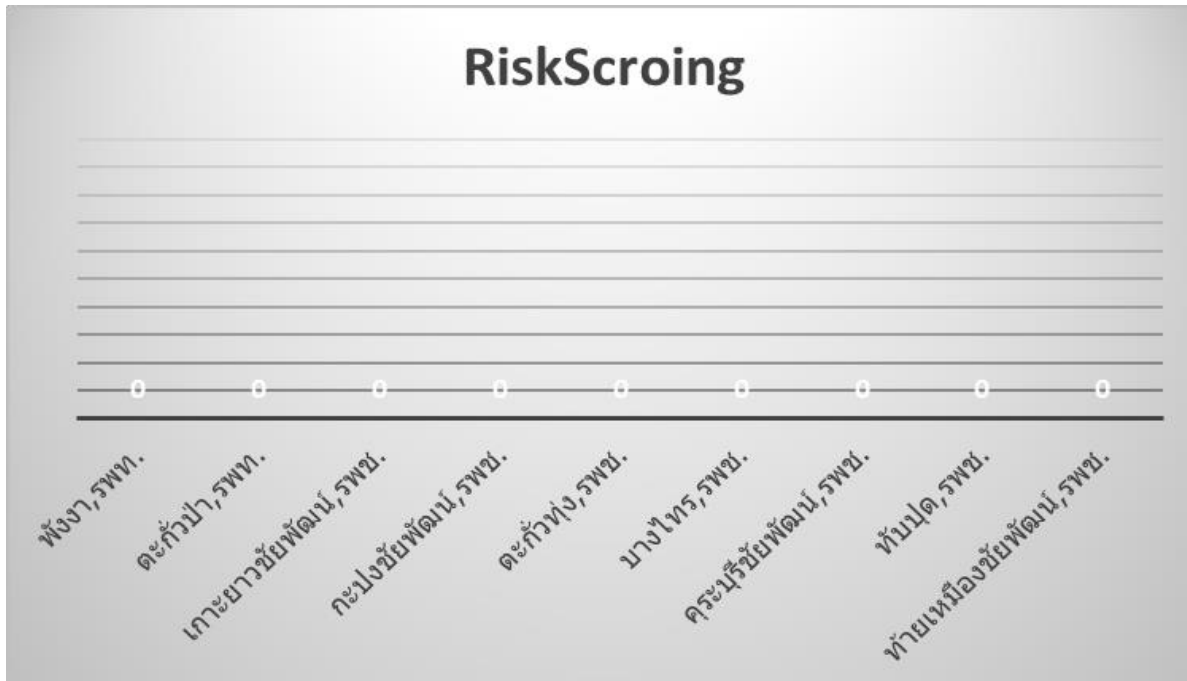


## สถานการณ์การเงินการคลัง ไตรมาส 3 ปี 2565 ของหน่วยบริการในจังหวัดพังงา

1. ระดับ 7 : ความเสี่ยงการเงินสูงมาก (วิกฤติ) 0 แห่ง (0%)
2. ระดับ 5-6 : ความเสี่ยงการเงินสูง 0 แห่ง (0%)
3. ระดับ 4 : ความเสี่ยงการเงินปานกลาง 0 แห่ง (0%)

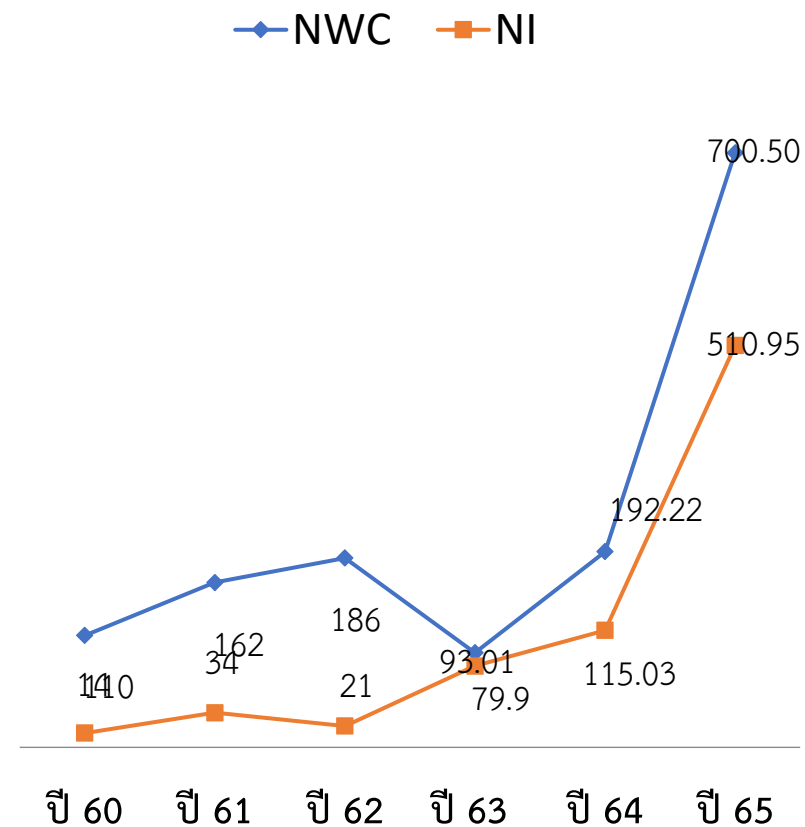
ร้อยละของหน่วยบริการที่ประสบภาวะวิกฤตทางการเงิน  
ระดับ 7  
ปี 2558 – ปี 2565





## ภาพรวมสถานการณ์การเงิน ณ วันที่ 31 พฤษภาคม 2565

หน่วยงาน	NWC	NI	EBITDA	เงินบำรุงคงเหลือฯ
พังงา,รพท.	223.67	172.81	184.62	12.11
ตะกั่วป่า,รพท.	162.13	127.61	112.43	26.11
เกาะยาวชัยพัฒน์,รพช.	51.09	20.56	27.03	28.37
กะปงชัยพัฒน์,รพช.	17.32	13.44	12.82	6.39
ตะกั่วทุ่ง,รพช.	27.47	35.98	36.18	3.99
บางไทร,รพช.	33.11	20.91	22.04	7.12
คุระบุรีชัยพัฒน์,รพช.	79.10	39.85	43.52	29.88
ทับปุด,รพช.	40.65	27.33	26.52	6.07
ท่ายเหมืองชัยพัฒน์,รพช.	65.96	52.46	53.44	10.53
<b>รวม</b>	<b>700.50</b>	<b>510.95</b>	<b>518.60</b>	<b>130.57</b>



## รายละเอียดหน่วยบริการ ณ 31 พฤษภาคม 2565



หน่วยงาน	CR	QR	Cash	NWC	NI	RiskScroing	EBITDA	เงินบำรุงคงเหลือฯ
พังงา,รพท.	4.00	3.83	1.16	223,675,810.82	172,811,493.78	0	184,616,349.14	12,106,813.51
ตะกั่วป่า,รพท.	3.65	3.47	1.43	162,134,849.59	127,613,926.13	0	112,429,700.03	26,114,691.54
เกาะยาวชัยพัฒน์,รพช.	10.81	10.53	6.45	51,094,020.84	20,559,301.91	0	27,033,490.89	28,371,534.88
กะปงชัยพัฒน์,รพช.	2.38	2.33	1.52	17,324,071.08	13,438,251.71	0	12,819,117.15	6,388,755.11
ตะกั่วทุ่ง,รพช.	1.91	1.74	1.13	27,468,425.37	35,982,944.73	0	36,185,528.43	3,987,644.51
บางไทร,รพช.	4.48	4.39	1.75	33,106,772.56	20,913,069.78	0	22,041,130.26	7,116,944.18
คุระบุรีชัยพัฒน์,รพช.	4.18	4.03	2.20	79,098,854.93	39,855,322.68	0	43,524,810.38	29,876,489.04
ทับปุด,รพช.	2.46	2.37	1.22	40,651,793.36	27,332,756.18	0	26,522,124.84	6,068,947.87
ท้ายเหมืองชัยพัฒน์,รพช.	2.82	2.77	1.33	65,960,918.22	52,461,403.38	0	53,439,328.80	10,533,478.80

ลูกหนี้ค้างชำระค่าบริการทางการแพทย์  
 ของหน่วยบริการ ขอตัดหนี้สูญ

หน่วยบริการ	LAB UC (บาท)	ลูกหนี้ UC OP ปี 61-63 (บาท)	รวม (บาท)
รพ.พังงา	-	27,369,200.00	27,369,200.00
รพ.ตะกั่วป่า	307,132.50	9,107,048.35	9,414,180.85
รพ.เกาะยาวชัยพัฒนา	-	43,251.58	43,251.58
รพ.กะปงชัยพัฒนา	-	1,857,023.24	1,857,023.24
รพ.ตะกั่วทุ่ง	-	5,339,505.50	5,339,505.50
รพ.บางไทร	-	2,701,143.65	2,701,143.65
รพ.คุระบุรีชัยพัฒนา	-	-	-
รพ.ทับปุด	-	490,972.34	490,972.34
รพ.ท้ายเหมืองชัยพัฒนา	-	645,301.30	645,301.30
รวม	307,132.50	47,553,445.96	47,860,578.46

## รายรับเงินผู้ป่วยใน ตุลาคม 2564 – พฤษภาคม 2565

หน่วยบริการ	ประมาณการ รายรับ IP หลังปรับลดค่าแรง	รวมจ่ายชดเชย IP 65	รวมปรับลดค่าแรง IP 65	รวมจ่ายชดเชย หลังปรับลดค่าแรง IP 65	ร้อยละการเบิกชดเชยค่าบริการผู้ป่วย ในเปรียบเทียบกับประมาณการรายรับ ผู้ป่วยใน หลังปรับลดค่าแรง
รพ.พังงา	12,720,754.61	26,741,727.91	26,741,727.91	-	-
รพ.ตะกั่วป่า	12,147,037.21	33,919,199.11	33,037,523.24	881,675.87	7.26
รพ.เกาะยาวชัยพัฒนา	1,691,045.68	952,980.83	952,980.83	-	-
รพ.กะปงชัยพัฒนา	2,233,568.30	2,194,955.46	2,155,119.47	39,835.99	1.78
รพ.ตะกั่วทุ่ง	3,836,819.35	3,687,165.13	3,362,389.29	324,775.84	8.46
รพ.บางไทร	-	-	-	-	-
รพ.คุระบุรีชัยพัฒนา	2,873,665.32	2,636,885.81	2,216,795.55	420,090.26	14.62
รพ.ทับปุด	2,948,669.89	4,148,649.27	2,391,640.62	1,757,008.65	59.59
รพ.ท้ายเหมืองชัยพัฒนา	4,515,766.79	3,334,354.54	2,677,859.07	656,495.47	14.54
รวม	42,967,327.15	77,615,918.06	73,536,035.98	4,079,882.08	9.50

## การปรับอัตราจ่าย กองทุนผู้ป่วยใน

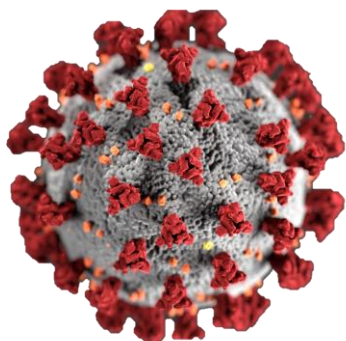
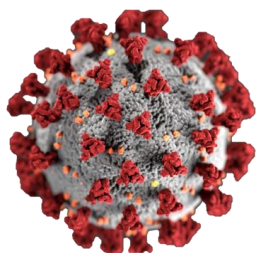
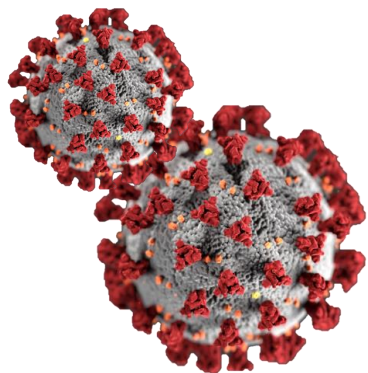
เมื่อวันที่ 14 มิถุนายน 2565 คณะกรรมการ 7x7 มีมติปรับอัตราจ่าย  
กองทุนผู้ป่วยใน จาก 8,350 บาท/adj.rw เป็น 9,000 บาท/adj.rw ตั้งแต่รอบ  
เดือน มิถุนายน เป็นต้นไป และประมวลผลจ่ายย้อนหลังของเดือน ต.ค.-พ.ค.65  
ตาม sum adj.rw



รายงาน CMI เฉลี่ยสิทธิ UC จำแนกรายหน่วยบริการ  
ปีประมาณ 2565 (ต.ค.64- พ.ค.65)

หน่วยบริการ	Hcode serviceplan	CMI เฉลี่ย		
		ครั้ง	ADJRW	CMI
รพ.พังงา	S	2,706	3,327.1286	1.23
รพ.ตะกั่วป่า	M1	3,482	4,261.3467	1.22
รพ.เกาะยาวชัยพัฒนา	F2	198	99.4155	0.50
รพ.กะปงชัยพัฒนา	F2	303	230.5806	0.76
รพ.ตะกั่วทุ่ง	F2	563	417.5723	0.74
รพ.คุระบุรีชัยพัฒนา	F2	493	286.8597	0.58
รพ.ทับปุด	F2	540	450.0414	0.83
รพ.ท้ายเหมืองชัยพัฒนา	F2	458	376.7435	0.82
รวม		8,743	9449.6883	1.08

รายรับค่าบริการทางการแพทย์กรณี Covid-19  
ตุลาคม 64 – เมษายน 2565 จังหวัดพังงา  
เฉพาะรายการตรวจคัดกรองและรักษาพยาบาล



หน่วยบริการ	รวมรับ ปี 65
รพ.พังงา	100,973,828.44
รพ.ตะกั่วป่า	28,716,012.83
รพ.เกาะยาวชัยพัฒนา	3,574,241.53
รพ.กะปงชัยพัฒนา	8,772,697.83
รพ.ตะกั่วทุ่ง	22,999,490.98
รพ.บางไทร	1,406,900.00
รพ.คุระบุรีชัยพัฒนา	16,457,237.28
รพ.ทับปุด	5,986,346.83
รพ.ท้ายเหมืองชัยพัฒนา	21,509,152.76
รวม	210,395,908.48





จากการที่ สปสช. ลงติดตามและตรวจสอบเวชระเบียนของผู้ป่วย Covid -19 HI/CI  
เมื่อวันที่ 24 มิถุนายน 2565

หน่วยบริการ	จำนวน Chart ที่ยังไม่คีย์เบิก	หมายเหตุ
รพ.พังงา	-	100 c /250 บาท
รพ.ตะกั่วป่า	-	100 c /250 บาท
รพ.เกาะยาวชัยพัฒนา	600	ไม่เบิก OT
รพ.กะปงชัยพัฒนา	50	ไม่เบิก OT
รพ.ตะกั่วทุ่ง	-	-
รพ.บางไทร	-	-
รพ.คุระบุรีชัยพัฒนา	200	เบิก OT ชม.ละ 50 บาท
รพ.ทับปุด	3,700	ไม่เบิก OT
รพ.ท้ายเหมืองชัยพัฒนา	3,000	เบิก OT

## ข้อมูลการ Approve Home Isolation หน่วยบริการในพื้นที่จังหวัดพังงา รอบที่ 1 (V999)

หน่วยบริการ	จำนวนข้อมูล	จำนวนเงินส่งเบิก	จำนวนเงินที่ปรับลด	จำนวนเงินจ่าย
รพ.เกาะยาวชัยพัฒน์	28	338,250	30,800	305,200
รพ.กะปงชัยพัฒน์	70	685,000	34,100	649,900
รพ.สต.เหมาะ	57	456,000	-	456,000
รพ.สต.เหลา	62	496,000	-	496,000
รพ.สต.กะปง	94	752,000	-	752,000
รพ.สต.บ้านช้างเขือ	57	456,000	-	456,000
รพ.สต.บ้านปากพู้	97	776,000	-	776,000
รพ.สต.บ้านสายปี่หนัง	105	840,000	-	840,000
รพ.สต.รมณีย์	85	680,000	-	680,000
รพ.ตะกั่วป่า	1,633	13,456,000	799,900	12,656,100
รพ.บางไทร	421	3,368,000	292,900	3,075,100
รพ.พังงา	627	5,440,000	-	5,440,000
รวมจังหวัดพังงา	3,336	27,743,250	1,157,700	26,582,300

ระยะเวลา Pre-Audit ไม่รวมการอุทธรณ์ = 25 วัน  
 ระยะเวลา Pre-Audit รวมทั้งทักท้วง = 45 วัน  
 รอบการส่งข้อมูลคืน e-claim ทุกวันที่ 5 และ 20

ข้อมูลการติด V ตามงวดการเบิกจ่ายของหน่วยบริการในจังหวัดพังงา  
 (วันที่ 19 มิ.ย. 65)

งวดการเบิกจ่าย	ข้อมูล V อื่น	V999	รวม
6408	122,294		122,294
6409	312,013		312,013
6410	2,470,899		2,470,899
6411	11,308,034		11,308,034
6412	3,795,473		3,795,473
6501	1,793,136		1,793,136
6502	385,608	407,967	793,575
6503	2,657,784	14,538,905	17,196,689
6504	2,194,829	38,192,151	40,386,979
6505	1,882,628	43,601,646	45,484,274
6506	73,094	2,942,652	3,015,746
<b>รวมจังหวัดพังงา</b>	<b>26,995,790</b>	<b>99,683,320</b>	<b>126,679,110</b>

จำนวนผู้ป่วย OP Refer ข้ามจังหวัดภายในเขต และ ข้ามเขต  
 จำแนกตามจำนวนครั้งและจำนวนเงินตามจ่ายในส่วนที่หน่วย  
 บริการรับผิดชอบ (< 1,600)  
 ตุลาคม 64 – เมษายน 2565

หน่วยบริการ	รวมทั้งหมดที่CUP ตามจ่าย	
	ครั้ง	<1600
รพ.พังงา	905	695,965.95
รพ.ตะกั่วป่า	788	590,431.25
รพ.เกาะยาวชัยพัฒนา	2,152	1,397,105.00
รพ.กะปงชัยพัฒนา	226	164,785.50
รพ.ตะกั่วทุ่ง	1,123	835,198.50
รพ.บางไทร	154	115,842.50
รพ.คุระบุรีชัยพัฒนา	451	330,497.85
รพ.ทับปุด	579	434,037.50
รพ.ท้ายเหมืองชัยพัฒนา	919	696,887.03
รวม	7,297	5,260,751.08



ความก้าวหน้าของการยืนยันตัวตน ( Authentication)  
ด้วยบัตร Smart Card  
ผ่านตู้ KIOSK หรือ อุปกรณ์ Touch Screen



หน่วยบริการ	ตู้ KIOSK หรือ อุปกรณ์ Touch Screen	รวมทุกประเภท
รพ.พังงา	1	1
รพ.ตะกั่วป่า	14	14
รพ.เกาะยาวชัยพัฒนา	3,120	3,120
รพ.สต.พรุไฉ	112	112
รพ.กะปางชัยพัฒนา	1,182	1,182
รพ.ตะกั่วทุ่ง	1,026	1,026
รพ.คุระบุรีชัยพัฒนา	6,666	6,666
รพ.สต.บ้านเตรียม	9	9
รพ.สต.บ้านทุ่งรัก	96	96
รพ.ทับปุด	5,586	5,586
รพ.ท้ายเหมืองชัยพัฒนา	5,290	5,290
รวม	23,102	23,102



## เครื่องให้บริการอัตโนมัติเอนกประสงค์ Kiosk (ตู้คี้อย้ออส) ราคา 45,000 บาท

### คุณลักษณะเฉพาะ

1. ตู้ทำจากโลหะเหล็ก เคลือบสีมีความแข็งแรงทนทาน มีรูปทรงดีไซน์ทันสมัย เป็นแนวตั้ง จากพื้นดิน
2. จอแบบสัมผัส ขนาดไม่น้อยกว่า 21.5 นิ้ว และมีความละเอียด 1090x1080 มี Refresh Rate 60 Hz Contrast Ratio 16:9 มีจุดสัมผัสพร้อมกันได้ ไม่น้อยกว่า 8 จุด เทียบเท่าหรือดีกว่า
3. ระบบประมวลผลกลาง (CPU) Intel Core i3 มีความเร็วสัญญาณนาฬิกา 1.5 GHz เทียบเท่าหรือดีกว่า
  - 3.1 มีหน่วยความจำหลัก (RAM) ขนาดไม่น้อยกว่า 8 GB เทียบเท่าหรือดีกว่า
  - 3.2 มีหน่วยจัดเก็บข้อมูลขนาดไม่น้อยกว่า 64 GB เทียบเท่าหรือดีกว่า
  - 3.3 มีช่องต่อเครือข่าย แบบ 10/100/1000 จำนวน 1 ช่อง เทียบเท่าหรือดีกว่า



4. มีระบบพิมพ์แบบใช้ความร้อน (Thermal Printer) เทียบเท่าหรือดีกว่า

4.1 ความละเอียดในการพิมพ์ 8dots/mm หรือดีกว่า

4.2 สามารถใช้กระดาษหน้ากว้าง ไม่น้อยกว่า 72 มิลลิเมตร (mm) หรือดีกว่า

4.3 มีระบบคัตเตอร์รองรับการตัดทั้งแบบเต็มแผ่น และครึ่งแผ่น

5. มีชุดอ่านบัตรแบบอเนกประสงค์ (Smart card Reader) เทียบเท่าหรือดีกว่า

5.1 ชุดอ่านบัตรมีความเร็วสัญญาณนาฬิกาไม่น้อยกว่า 13.5 MHz เทียบเท่าหรือดีกว่า

6. มีชุดอ่าน Barcode Scanner และ QR code แบบ CMOS ขนาด 640x480 เทียบเท่าหรือดีกว่า

6.1 สามารถอ่าน QR Code, PDF417, Data Matrix (ECC200) Code39, Code93, Code Bar, Interleaved 2 จาก 5, Industrial 25, Matrix 2 จาก 5, Code11, MSI, RSS-14

7. มีกล้องเว็บแคม (Webcam Camera)

7.1 จับภาพวิดีโอ ความละเอียด 1280x720 พิกเซล หรือดีกว่า

8. มีชุดลำโพง ปรับเสียงได้ อย่างน้อย 1 ชุด

## คอมพิวเตอร์แท็บเล็ต ราคา 25,000 บาท

### คุณลักษณะเฉพาะ

- มีหน่วยประมวลผลกลาง (CPU) ไม่น้อยกว่า 8 แกนหลัก (8 core)
- มีหน่วยความจำหลัก (RAM) ที่มีขนาดไม่น้อยกว่า 4 GB
- มีหน่วยความจำขนาดไม่น้อยกว่า 64 GB
- มีหน้าจอสัมผัสขนาดไม่น้อยกว่า 12.5 นิ้ว และมีความละเอียดไม่น้อยกว่า 2,560 x 1,600 Pixel
- สามารถใช้งานได้ไม่น้อยกว่า Wi-Fi (802.11 ac), Bluetooth และ GPS
- มีอุปกรณ์เชื่อมต่อระบบ 4G หรือดีกว่า แบบติดตั้งภายในตัวเครื่อง (built-in)
- มีอุปกรณ์(ปากกา) การเขียนที่สามารถใช้งานร่วมกับอุปกรณ์คอมพิวเตอร์แท็บเล็ต
- มีกล้องด้านหน้าความละเอียดไม่น้อยกว่า 5.0 Megapixel
- มีกล้องด้านหลังความละเอียดไม่น้อยกว่า 8.0 Megapixel



# ความก้าวหน้าของการรักษาพยาบาลทางไกล (Telehealth /Telemedicine)



ระบบบริหาร สำหรับโรงพยาบาล

โปรแกรม Back Office ซึ่งมีโมดูลทั้งหมด 24 ระบบงาน (Free 12 /License 12)

**โปรแกรม BACKoffice**

รายละเอียดการใช้งานโปรแกรม

						<b>Free Version</b>
บุคลากร	ระบบลงเวลา	ระบบการลา	สารบรรณ	ระบบห้องประชุม	ยานพาหนะ	
						<b>License Version</b>
งานทรัพย์สิน	งานพัสดุ	งานซ่อมบำรุง	ศูนย์คอมพิวเตอร์	ศูนย์เครื่องมือแพทย์	สปก.	
						<b>License Version</b>
คลังวัสดุ	ยาและเวชภัณฑ์	แผนงาน	การเงิน	ตรวจสอบสุขภาพ	รายงานความเสี่ยง	
						<b>License Version</b>
งานจ่ายกลาง	ซักฟอก	บริหารบ้านพัก	สาธารณูปโภค	โภชนศาสตร์	ทะเบียนรับบริจาค	

บริษัท โททิวิน โซลูชั่นส์ จำกัด

