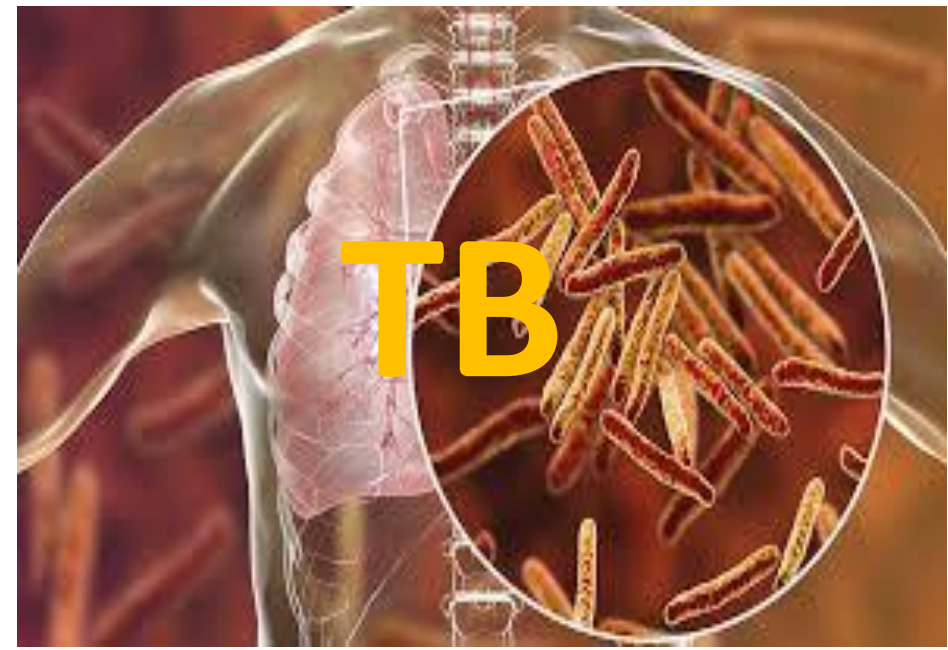
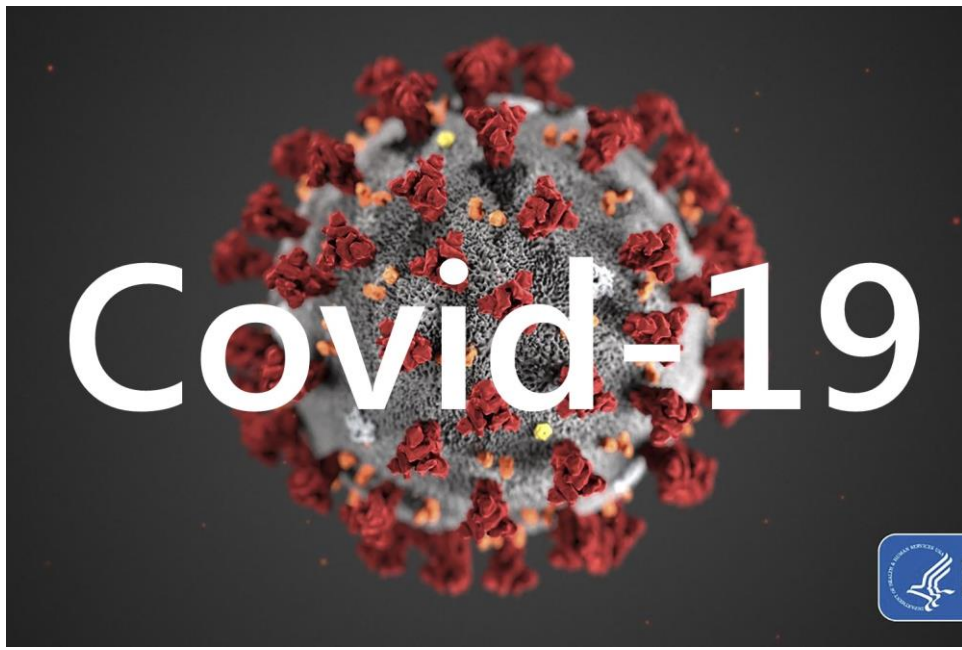


สถานการณ์ และการดำเนินงานตามนโยบายสู่ความสำเร็จ

19 สิงหาคม 2565



กลุ่มงานควบคุมโรคติดต่อ
สำนักงานสาธารณสุขจังหวัดพังงา

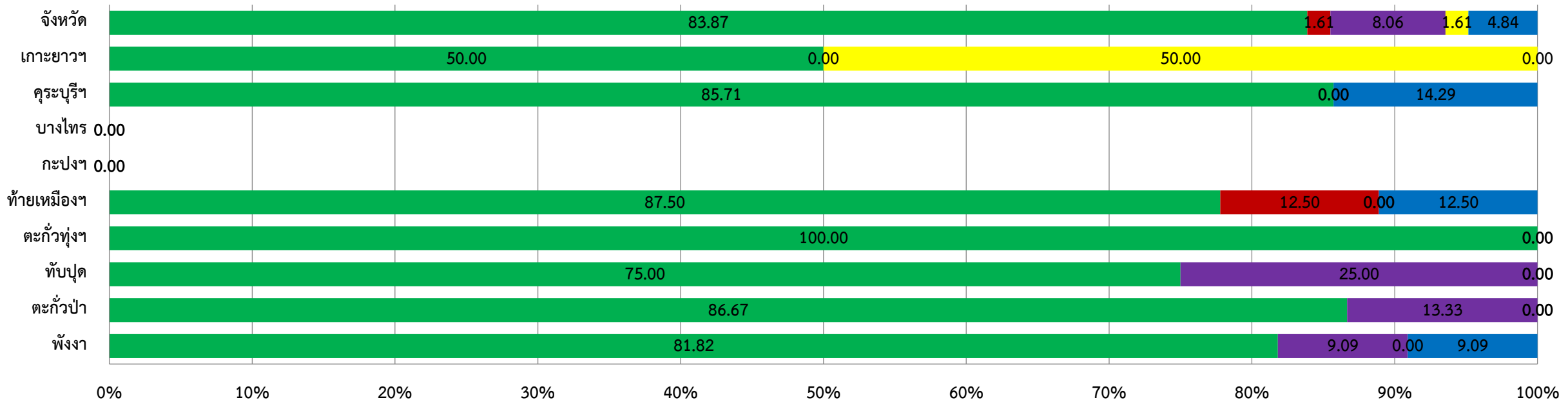


เป้าหมายและอัตราการค้นพบ (detection rate) > ร้อยละ 88
TB ทุกประเภท รายใหม่ และกลับซ้ำ (ตค.- ส.ค. ปี 2565)

อำเภอ	เป้าหมาย	ร้อยละ ปี 64	ผลงาน ปี 65	ร้อยละ
เมืองพังงา	63	87.30	47	73.44
ท้ายเหมือง	73	83.78	47	64.38
ตะกั่วป่า	75	102.60	45	59.21
คุระบุรี	39	69.05	33	84.62
ตะกั่วทุ่ง	67	58.21	29	43.28
ทับปุด	39	64.10	23	58.97
กะปง	22	57.14	12	54.55
เกาะยาว	22	80.00	12	54.55
รวม	402	78.66	248	61.69

โรงพยาบาล	ผู้ป่วยวัณโรคปอด รายใหม่ (ราย)	อำเภอ	ผู้ป่วยวัณโรคปอด รายใหม่ (ราย)
ตะกั่วป่า	15	ตะกั่วป่า	13
บางไทร	0		
พังงา	22	เมืองพังงา	19
ตะกั่วทุ่ง	4	ตะกั่วทุ่ง	5
ท้ายเหมืองชัยพัฒนา	8	ท้ายเหมือง	9
กะปงชัยพัฒนา	0	กะปง	0
คุระบุรีชัยพัฒนา	7	คุระบุรี	9
ทับปุด	4	ทับปุด	5
เกาะยาวชัยพัฒนา	2	เกาะยาว	2
รวม	62	รวม	62

อัตราความสำเร็จการรักษาวัณโรคปอดรายใหม่ (PA) ที่ขึ้นทะเบียนไตรมาส ที่ 1 / 2565



	พังงา	ตะกั่วป่า	ทับปุด	ตะกั่วทุ่ง	ท้ายเหมือง	กะปง	บางไทร	คุระบุรี	เกษยาวา	จังหัด
Success	81.82	86.67	75.00	100.00	87.50	0.00	0.00	85.71	50.00	83.87
Failure	0.00	0.00	0.00	0.00	0.00	0.00	0.00	0.00	0.00	0.00
Died	0.00	0.00	0.00	0.00	12.50	0.00	0.00	0.00	0.00	1.61
LTF	9.09	13.33	25.00	0.00	0.00	0.00	0.00	0.00	0.00	8.06
TO	0.00	0.00	0.00	0.00	0.00	0.00	0.00	0.00	50.00	1.61
on going	9.09	0.00	0.00	0.00	12.50	0.00	0.00	14.29	0.00	4.84

จำนวน	22	15	4	4	8	0	0	7	2	62
--------------	-----------	-----------	----------	----------	----------	----------	----------	----------	----------	-----------

* LTF : รพ.พังงา 2 ราย (นบปริง บางเตย) รพ.ตะกั่วป่า 2 ราย (บางม่วง บางวัน) รพ.ทับปุด 1 ราย (มะรุ่ย)

ผลงานการคัดกรองวัณโรคในกลุ่มเสี่ยง จังหวัดพังงา ปี 2564-2565

ประเภทกลุ่มเสี่ยง	ปีงบประมาณ 2564			ปีงบประมาณ 2565		
	เป้าหมาย (ร้อยละ 90)	ผลงาน		เป้าหมาย (ร้อยละ 90)	ผลงาน	
		X-ray	ร้อยละ		X-ray	ร้อยละ
ผู้สัมผัส Pt TB	906	1,190	131.35	1,330	578	43.46
ติดเชื้อ HIV	955	611	64.25	943	475	50.37
เบาหวานที่ควบคุมไม่ได้	2,226	1,824	81.94	2,216	1,778	80.23
ผู้สูงอายุ + โรคร่วม	4,433	2,979	67.20	4,168	3,043	73.01
บุคลากรสาธารณสุข	1,745	1,366	78.28	1,755	1,392	79.32
ผู้ต้องขัง	3,513	3,513	100	3,378	3,378	100
แรงงานข้ามชาติ	6,131	2,773	45.21	4,631	2,403	51.89
รวม	19,909	14,256	71.62	18,421	13,047	70.83



ผลงานการคัดกรองวัณโรคในกลุ่มเสี่ยง จังหวัดพังงา ตค.-สค. 2565



ประเภทกลุ่มเสี่ยง	เมือง		เกาะยาว		กะปง		ตะกั่วทุ่ง		ตะกั่วป่า		คุระบุรี		ทับปุด		ท้ายเหมือง		รวม
	เป้า	ผลงาน	เป้า	ผลงาน	เป้า	ผลงาน	เป้า	ผลงาน	เป้า	ผลงาน	เป้า	ผลงาน	เป้า	ผลงาน	เป้า	ผลงาน	
ผู้สัมผัส Pt TB	220	52	60	77	55	18	165	38	345	38	105	186	110	90	270	79	578
ติดเชื้อ HIV	245	140	10	6	22	25	42	21	441	76	80	86	33	38	70	83	475
เบาหวานที่ควบคุมไม่ได้	399	282	200	39	250	27	242	244	363	317	204	293	258	302	300	274	1,778
ผู้สูงอายุ + โรคร่วม	782	488	280	214	350	23	736	694	700	414	238	451	682	377	400	382	3,043
บุคลากรสาธารณสุข	420	547	110	110	115	81	170	117	560	215	134	156	122	116	124	50	1,392
ผู้ต้องขัง	2,241	2,241	0	0	0	0	0	0	1,137	1,137	0	0	0	0	0	0	3,378
แรงงานข้ามชาติ	400	0	416	309	125	3	1,200	491	1,000	268	1,000	615	290	265	200	452	2,403
รวม	4,707	3,750	1,076	755	917	177	2,555	1,605	4,546	2,465	1,761	1,787	1,495	1,188	1,364	1,320	13,047
ร้อยละ	79.67		70.17		19.30		62.82		45.42		101.48		79.46		96.77		70.83





สถานการณ์ COVID-19 ทั่วโลก 226 ประเทศ 2 เขตบริหารพิเศษ 2 เรือสำราญ

MAIN

Confirmed

600,901,669

551,288

Severe

43,934

16 (0.01%)

Recovered

575,246,941

703,657 (95.73%)

Deaths

6,471,931

908 (1.08%)

Weekly

4,958,671

6,228,600

13,586

#	PLACES	CONFIRMED	NEW CASES	DEATHS	NEW DEATHS	Deaths in the last 7 days/1M pop	#	PLACES	CONFIRMED	NEW CASES	DEATHS	NEW DEATHS	Deaths in the last 7 days/1M pop
1	USA	95,345,858	9,260	1,065,569	10	0.00	11	Turkey	16,671,848	0	100,400	0	0.60
2	India	44,346,605	7,176	527,332	0	0.20	12	Spain	13,314,764	0	112,128	0	7.00
3	France	34,354,612	14,820	153,501	0	7.00	13	Vietnam	11,383,819	1,561	43,105	1	0.10
4	Brazil	34,284,864	5,079	682,587	27	5.00	14	Australia	9,920,663	10,094	13,366	36	19.00
5	Germany	31,808,179	0	146,504	0	10.00	15	Argentina	9,658,391	3,527	129,646	11	2.00
6	UK	23,460,787	0	187,018	0	6.00	16	Netherlands	8,372,961	0	22,574	0	2.00
7	S. Korea	22,299,377	110,944	26,109	64	8.00	17	Iran	7,506,614	3,245	143,387	55	5.00
8	Italy	21,650,468	19,470	174,722	63	11.00	18	Mexico	6,976,593	7,132	329,091	69	3.00
9	Russia	19,117,343	39,669	383,560	64	3.00	19	Indonesia	6,315,557	3,949	157,377	12	0.50
10	Japan	16,921,653	242,790	36,780	263	14.00	20	Colombia	6,293,130	0	141,406	0	1.00

หมายเหตุ : ปรับรายงานตามอันดับเป็นตัวเลขผู้ติดเชื้อรายวัน (บางประเทศไม่รายงานผู้ติดเชื้อเป็นรายวัน)

(ข้อมูล ณ วันที่ 22 สิงหาคม 2565 เวลา 10.00 น.) ที่มา : worldometers

รายงานสถานการณ์ COVID-19 ในประเทศไทย

ระลอกเดือนมกราคม 2565 ข้อมูลตั้งแต่วันที่ 1 ม.ค. - 22 ส.ค. 65

ผู้ป่วยในรายใหม่วันนี้

โดย PCR และ ATK

+1,531 ราย

ติดเชื้อ ในประเทศ	ติดเชื้อจาก ต่างประเทศ
1,531 ราย	- ราย

จากเรือนจำ/ ที่ต้องขัง	- ราย
---------------------------	-------

ผู้ป่วยรายใหม่ จากระบบเฝ้าระวังและระบบบริการฯ	1,531 ราย
ค้นหาผู้ติดเชื้อเชิงรุกในชุมชน	- ราย
จากเรือนจำ / ที่ต้องขัง	- ราย
ผู้ที่เดินทางจากต่างประเทศ	- ราย

รวม 1,531 ราย

ผู้ป่วยยืนยันสะสม

2,412,276 ราย

ผู้ป่วยยืนยันสะสมตั้งแต่ปี 63

4,635,711 ราย

ประวัติเสี่ยง

1,531 ราย

- ราย

- ราย

- ราย

หายป่วยแล้ว

+2,298 ราย

หายป่วยสะสม 2,416,333 ราย

หายป่วยสะสมตั้งแต่ปี 63
4,584,827 ราย

ผู้รับวัคซีน

ฉีดแล้ว 142,467,918 โดส

ที่มา : MOPH-IC



เข็มที่ 1

+1,948 ราย

สะสม 57,222,656 ราย



เข็มที่ 2

+3,477 ราย

สะสม 53,660,774 ราย

เข็มที่ 3
ขึ้นไป

+19,326 ราย

สะสม 31,584,488 ราย

ข้อมูล 28 ก.พ.2564 - 21 ส.ค. 2565

เสียชีวิต

+28 คน

เสียชีวิตสะสม
10,357 คนเสียชีวิตสะสมตั้งแต่ปี 63
32,055 คน

ผู้ป่วยรักษาอยู่

18,829

ใน sw.

9,878 ราย

sw.สนามและอื่นๆ

8,951 ราย

อาการหนัก (ใส่เครื่องช่วยหายใจ) 883 ราย
444 ราย

ครองเตียงระดับ 2-3 : 14.70



จำนวนผู้ป่วยรายใหม่และสะสม เขตสุขภาพที่ 11
วันที่ 1 มกราคม 2565 – 21 สิงหาคม 2565

จังหวัด	PCR				ATK				รวมป่วย PCR + ATK	รวมตาย PCR + ATK
	ป่วย		ตาย		ป่วย		ตาย			
	1 ม.ค.- 20 ส.ค.65	21-ส.ค.-65	1 ม.ค.- 20 ส.ค.65	21-ส.ค.-65	1 ม.ค.- 20 ส.ค.65	21-ส.ค.-65	1 ม.ค.- 20 ส.ค.65	21-ส.ค.-65		
เขตสุขภาพที่ 11	202,188	48	775	1	489,727	951	95	0	692,914	871
นครศรีธรรมราช	79,634	23			79,741	459			159,857	
- ในประเทศ	79,633	23	266	0	79,741	459	36	0	159,856	302
- ต่างประเทศ	1	0			0	0			1	
ภูเก็ต	54,349	13			50,783	82			105,227	
- ในประเทศ	45,058	13	147	1	50,783	82	1	0	95,936	149
- ต่างประเทศ	9,291	0			0	0			9,291	
สุราษฎร์ธานี	20,449	0			199,027	207			219,683	
- ในประเทศ	19,822	0	133	0	199,027	207	36	0	219,056	169
- ต่างประเทศ	627	0			0	0			627	
ชุมพร	13,641	2			37,235	131			51,009	
- ในประเทศ	13,641	2	72	0	37,235	131	9	0	51,009	81
กระบี่	13,094	8			69,522	33			82,657	
- ในประเทศ	12,801	8	101	0	69,522	33	13	0	82,364	114
- ต่างประเทศ	293	0			0	0			293	
พังงา	10,399	0			34,295	10			44,704	
- ในประเทศ	10,006	0	31	0	34,295	10	0	0	44,311	31
- ต่างประเทศ	393	0			0	0			393	
ระนอง	10,622	2			19,124	29			29,777	
- ในประเทศ	10,565	2	24	0	19,124	29	0	0	29,720	24
- ต่างประเทศ	57	0			0	0			57	





สถานการณ์โรคติดเชื้อ COVID-19 จังหวัดพังงา

ระลอกมกราคม 2565 ประจำวันที่ 22 สิงหาคม 2565 สำนักงานสาธารณสุขจังหวัดพังงา

ผู้ป่วยรายใหม่วันนี้

ในจังหวัด	นักท่องเที่ยว
+0 ราย	+0 ราย

ผู้ป่วยหายวันนี้

ในจังหวัด	รับจากต่างจังหวัด
+0 ราย	+0 ราย

ผู้ป่วยกำลังรักษา

ในจังหวัด	รับจากต่างจังหวัด
0 ราย	0 ราย
รักษาที่ รพ.	กำลังรักษา

ผู้ป่วยยืนยันสะสม 10,431

คนไทย	ต่างชาติ/ต่างด้าว
10,006 ราย	152 ราย
เรือนจำ	นักท่องเที่ยว
41 ราย	411 ราย

ผู้ป่วยหายสะสม 10,400

ในจังหวัด	รับจากต่างจังหวัด
10,389	11

รพ.พังงา	0
รพ.ตะกั่วป่า	0
รพ.ท้ายเหมืองชัยพัฒนา	0
รพ.ตะกั่วทุ่ง	0
รพ.กระบือชัยพัฒนา	0
รพ.ทับปุด	0
รพ.กะปงชัยพัฒนา	0
รพ.เกาะยาวชัยพัฒนา	0
รวม	0

อัตราป่วยต่อแสนประชากร 3,888.84 ต่อแสนประชากร

จำนวนผู้ได้รับวัคซีน

ได้รับแล้ว 234,939

ร้อยละ 92.96

ข้อมูล 5 เม.ย. - 18 ส.ค. 65

เข็มที่ 1
Sinovac / Sinopharm / Astra Zeneca / Pfizer

234,939

เข็มที่ 2
Sinovac / Sinopharm / Astra Zeneca / Pfizer

226,951

Booster
Astra Zeneca / Pfizer

90,438

ประเภผู้ป่วยที่กำลังรักษา

Asymptomatic	0 ราย
Mild symptom	0 ราย
Pneumonia	0 ราย

ผู้เสียชีวิตวันนี้ **+0** ราย

เสียชีวิตสะสม 31 (0.30%)

ระลอกเมษายน 2564

ผู้ป่วยสะสม 7,942

เสียชีวิตสะสม 30(0.38%)





สรุปการให้บริการวัคซีน จังหวัดพิจิตร

เป้าหมาย
252,737 คน

เข็มที่ 1
234,939 ร้อยละ: 92.96

เข็มที่ 2
226,951 ร้อยละ: 89.80

เข็มที่ 3
90,438 ร้อยละ: 39.85

4 อ.ตะกั่วป่า

เข็มที่2 51,291
เข็มที่3 20,039 ร้อยละ: 39.07

5 อ.ท้ายเหมือง

เข็มที่2 37,742
เข็มที่3 14,510 ร้อยละ: 38.45

6 อ.ตะกั่วทุ่ง

เข็มที่2 31,134
เข็มที่3 11,930 ร้อยละ: 38.32

1 อ.เกาะยาว

เข็มที่2 12,426
เข็มที่3 6,334 ร้อยละ: 50.97



7 อ.กระบุรี

เข็มที่2 24,940
เข็มที่3 9,208 ร้อยละ: 36.92

3 อ.กะปง

เข็มที่2 11,674
เข็มที่3 4,904 ร้อยละ: 42.01

2 อ.เมืองพิจิตร

เข็มที่2 40,622
เข็มที่3 18,451 ร้อยละ: 45.42

8 อ.ทับปุด

เข็มที่2 17,121
เข็มที่3 5,062 ร้อยละ: 29.57



ด้-เดย์ 1 ก.ย. นี้
ศบค.

ผ่อนคลายการจัดซื้อ-จ่ายยารักษาโควิด รองรับการเปลี่ยนผ่านสู่ Post-Pandemic

- หน่วยบริการนอกสังกัด กระทรวงสาธารณสุข สามารถจัดซื้อยาได้
- ร้านยาสามารถจ่ายยาตามใบสั่งแพทย์ได้

☎ ศูนย์ข้อมูล COVID-19 ☎ สายด่วน 1111 ที่มา ศบค. ข้อมูล ณ วันที่ 19 สิงหาคม 2565

ร้านยาจ่ายยาให้ผู้ป่วยโควิด
ตามใบสั่งแพทย์ได้

1 ก.ย. นี้

ยืนยัน !!

ยาฟาวิพิราเวียร์ โมลนูพิราเวียร์

มีเพียงพอรองรับผู้ป่วย

☎ ศูนย์ข้อมูล COVID-19 ☎ สายด่วน 1111 ที่มา สำนักข่าว กรมประชาสัมพันธ์ ข้อมูล ณ วันที่ 21 สิงหาคม 2565



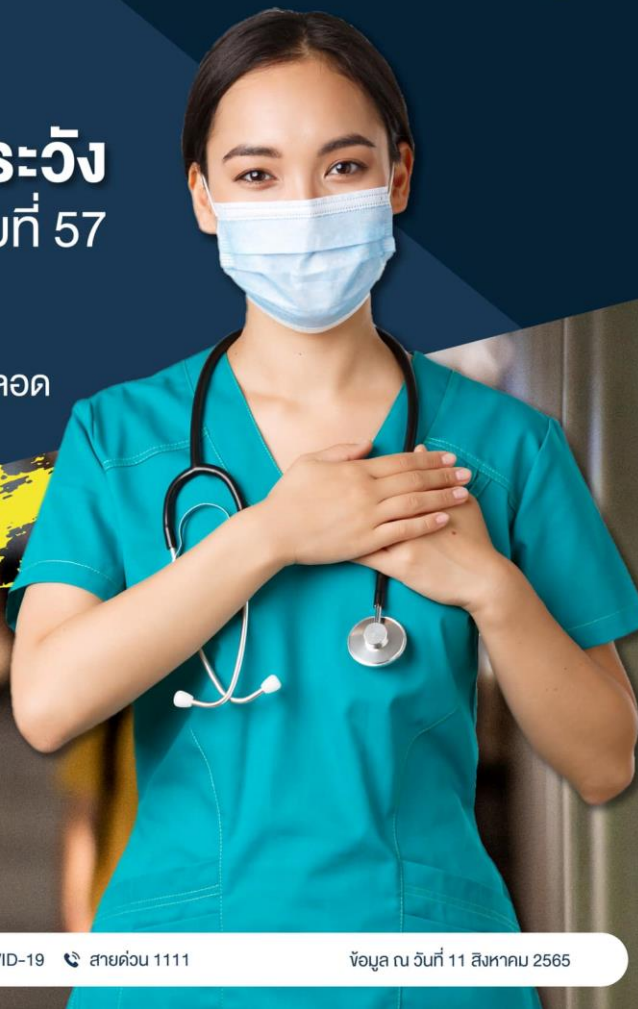
ศูนย์ข้อมูล
COVID-19
กรมประชาสัมพันธ์

สธ. เตรียม

ปรับให้โรคโควิดเป็น
โรคติดต่อที่ต้องเฝ้าระวัง
ลำดับที่ 57

แม้ความรุนแรงไม่เท่ากับอดีต
แต่ไวรัส **มีการเปลี่ยนแปลง** ได้ตลอด

เริ่ม
1 ต.ค. 65



ศูนย์ข้อมูล
COVID-19
กรมประชาสัมพันธ์

สธ. ยืนยัน แยกกักรักษาโควิด


5 วัน

สอดคล้องสถานการณ์จริง
กลุ่มไม่มีอาการหรืออาการเล็กน้อย


แบบ 5+5

- ✓ แยกกักรักษาที่บ้าน 5 วัน
- ✓ ป้องกันเข้มอีก 5 วัน

การปรับระยะเวลาแยกกักรักษาโควิด
เป็นการตัดสินใจบนข้อมูลข้อเท็จจริงทางวิชาการ

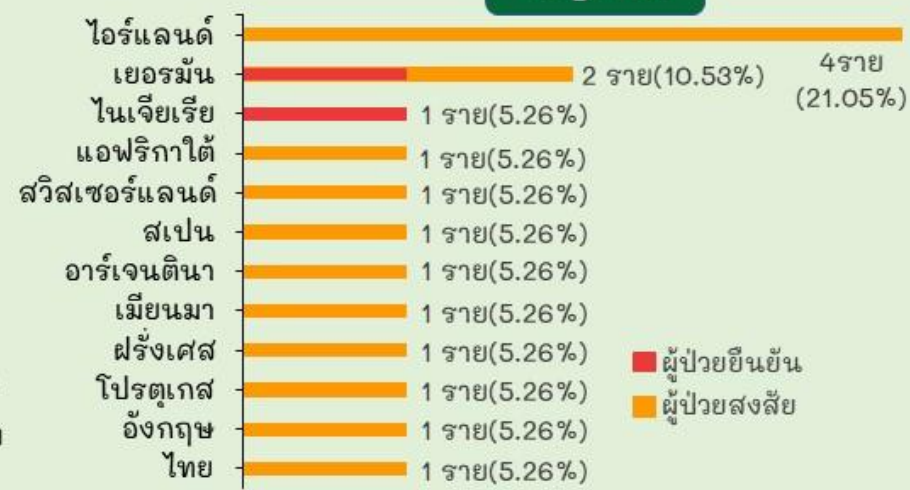


ผู้ป่วยสงสัยโรคฝีดาษวานร เขตสุขภาพที่ 11 วันที่ 26/05/65 - 19/08/65



- ตรวจหาเชื้อสาเหตุอื่น 9 ราย
- Herpes simplex virus 8 ราย
 - Varicella zoster virus 1 ราย

สัญชาติ



ระยะเวลาวันที่เข้าไทย - วันที่มีอาการ (N=10)	จำนวน (ราย)	ร้อยละ
> 5 วัน	8	80.00
< 5 วัน	1	10.00
มีอาการป่วยก่อนเข้าไทย (2วัน)	1	10.00
ไม่มีข้อมูล	9	-



ผลการสอบสวนผู้ป่วยยืนยันโรคฝีดาษวานร 2 ราย เขตสุขภาพที่ 11

รายแรกของไทย : ชายชาวไนจีเรีย อายุ 27 ปี อาชีพนักธุรกิจ

ประวัติการเดินทาง: เดินทางมาจากประเทศไนจีเรีย

ถึงประเทศไทย 21 ต.ค. 64 พักอาศัยที่ จ. ภูเก็ต

ประวัติเสี่ยง: มีประวัติ Unsafe Sex

เริ่มป่วย : 9 ก.ค. 65 ใช้ ไอ เจ็บคอ มีผื่นคัน มีตุ่มหนอง ตุ่มหนอง

เริ่มจากอวัยวะเพศ ลามไป ใบหน้า ลำตัว แขน

รับการรักษา : 16 ก.ค. 65 รักษาที่ รพ เอกชน พบต่อมน้ำเหลืองขาหนีบ

ทั้ง 2 ข้างโต เก็บตัวอย่างส่งตรวจฝีดาษวานร ให้ผู้ป่วยกลับที่พัก

18 ก.ค. 65 : **Detected Monkeypox Virus**

(West African lineage A.2)

แจ้งผลผู้ป่วยทางโทรศัพท์ ผู้ป่วยไม่ยินยอมรับการรักษา

21 ก.ค. 65 : ผู้ป่วยเดินทางออกจากภูเก็ต

23 ก.ค. 65 : ควบคุมตัวผู้ป่วยได้ที่ประเทศกัมพูชา

ดำเนินการ - ติดตามผู้สัมผัสใกล้ชิด

- เก็บตัวอย่างและติดตามผู้สัมผัสเสี่ยงสูง

- ทำลายเชื้อในที่พักของผู้ป่วย

High Risk: 20 ราย

Low Risk: 3 ราย

No Risk: 17 ราย

รายที่ 3 ของไทย :ชายชาวเยอรมัน อายุ 25 ปี อาชีพครูฝึกผู้ดูแลเด็ก

ประวัติการเดินทาง: เดินทางมาจาก แฟรงก์เฟิร์ต เยอรมนี

ถึงประเทศไทย 18 ก.ค. 65 พักกับแฟนสาวชาวไทยที่ จ.ภูเก็ต

ประวัติเสี่ยง: ไม่ใช่ LGBTQ+, ไม่มีประวัติ multiple sex partners

เริ่มป่วย : 23 ก.ค. 65 มีอาการปวดหู

24 ก.ค. 65 มีผื่น ไม่คัน มีตุ่มแดง ที่หัวเหน่า

1 ส.ค. 65 มีไข้ มีผื่นที่ข้อมือ แขน ท้าวตัว

รับการรักษา : 2 ส.ค. 65 รักษาที่ รพ เอกชน เก็บตัวอย่างส่งตรวจ

ฝีดาษวานร ให้ผู้ป่วย admit รพผล

2 ส.ค. 65 : **Detected Monkeypox Virus**

(West African lineage A.2)

ดำเนินการ

- รับผู้ป่วยเป็นผู้ป่วยใน

- ติดตามผู้สัมผัสใกล้ชิด

- เก็บตัวอย่างและติดตามผู้สัมผัสเสี่ยงสูง

- ทำลายเชื้อในที่พักของผู้ป่วย

High Risk: 10 ราย

Low Risk: 14 ราย

No Risk: 4 ราย

