

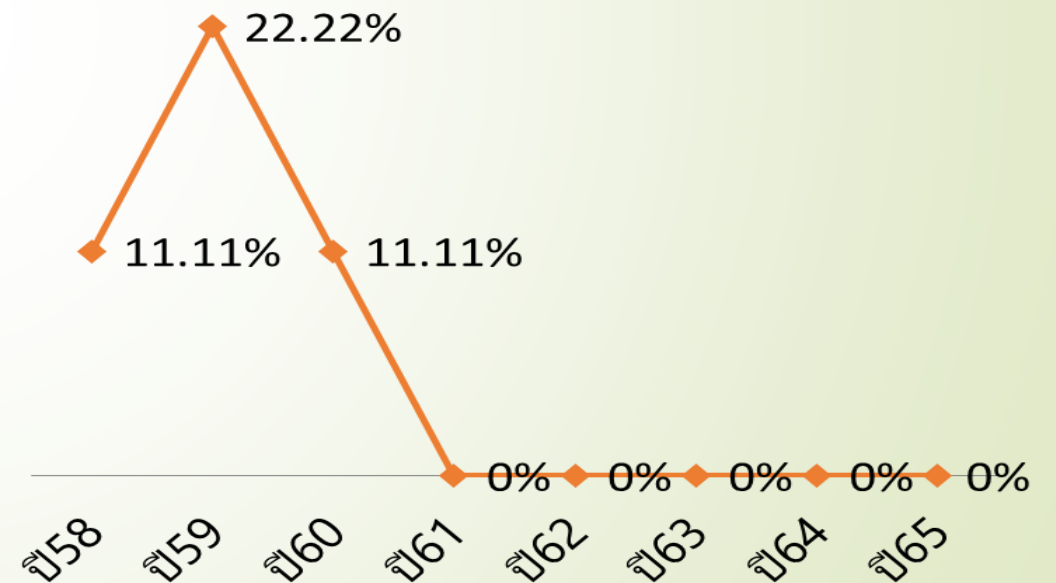


สำนักงานสาธารณสุขจังหวัดพังงา  
กลุ่มงานประกันสุขภาพ

## สถานการณ์การเงินการคลัง ไตรมาส 4 ปี 2565 ของหน่วยบริการในจังหวัดพังงา

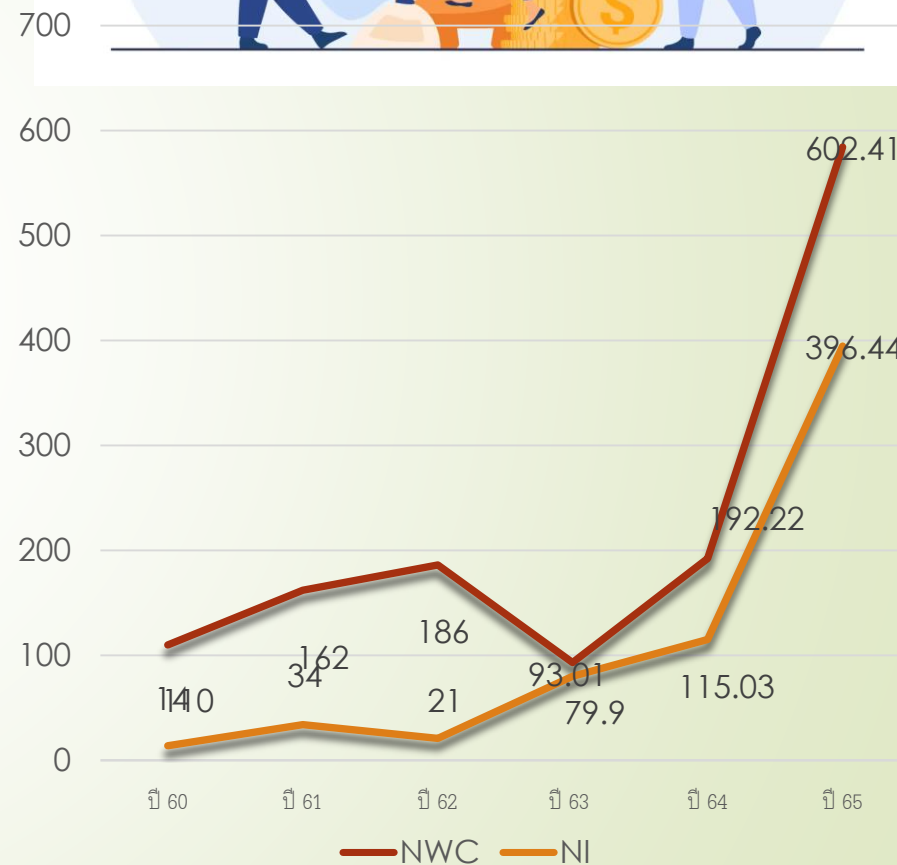
1. ระดับ 7 : ความเสี่ยงการเงินสูงมาก (วิกฤติ) 0 แห่ง (0%)
2. ระดับ 5-6 : ความเสี่ยงการเงินสูง 0 แห่ง (0%)
3. ระดับ 4 : ความเสี่ยงการเงินปานกลาง 0 แห่ง (0%)

ร้อยละของหน่วยบริการที่ประสบภาวะวิกฤตทางการเงิน  
ระดับ 7  
ปี 2558 – ปี 2565



## ภาพรวมสถานการณ์การเงิน ณ วันที่ 30 กันยายน 2565

หน่วยงาน	NWC	NI	EBITDA	เงินบำรุงคงเหลือสุทธิ
พังงา,รพท.	178.74	104.42	184.79	3.44
ตะกั่วป่า,รพท.	172.21	141.70	138.39	26.53
เกาะยาวชัยพัฒนา,รพช.	47.40	12.23	23.83	26.38
กะปงชัยพัฒนา,รพช.	15.64	9.80	11.69	5.86
ตะกั่วทุ่ง,รพช.	21.00	30.29	31.93	9.59
บางไทร,รพช.	16.82	7.24	9.15	8.30
คุระบุรีชัยพัฒนา,รพช.	78.03	37.56	43.91	37.61
ทับปุด,รพช.	42.37	28.24	28.04	12.33
ท้ายเหมืองชัยพัฒนา,รพช.	30.20	24.96	27.48	4.13
<b>รวม</b>	<b>602.41</b>	<b>396.44</b>	<b>499.21</b>	<b>134.17</b>



## รายรับเงินผู้ป่วยใน ตุลาคม 2564 – กันยายน 2565

หน่วยบริการ	ประมาณการ รายรับ IP หลังปรับลดค่าแรง	รวมจ่ายชดเชย IP ๖๕	รวมปรับลดค่าแรง IP ๖๕	รวมจ่ายชดเชย หลังปรับลดค่าแรง IP ๖๕	ร้อยละการเบิกชดเชยค่าบริการผู้ป่วยใน เปรียบเทียบกับประมาณการรายรับผู้ป่วยใน หลังปรับลดค่าแรง
รพ.พังงา	12,720,754.61	81,323,171.84	68,628,848.97	12,694,322.87	99.79
รพ.ตะกั่วป่า	12,147,037.21	59,261,252.66	58,379,576.79	881,675.87	7.26
รพ.เกาะยาวชัยพัฒนา	1,691,045.68	1,447,082.46	1,447,082.46	-	-
รพ.กะปงชัยพัฒนา	2,233,568.30	3,538,763.57	3,498,927.58	39,835.99	1.78
รพ.ตะกั่วทุ่ง	3,836,819.35	6,199,243.37	5,874,467.53	324,775.84	8.46
รพ.บางไทร	-	-	-	-	-
รพ.คุระบุรีชัยพัฒนา	2,873,665.32	4,439,356.55	3,581,426.17	857,930.38	29.85
รพ.ทับปุด	2,948,669.89	7,399,074.67	4,102,149.18	3,296,925.49	111.81
รพ.ท้ายเหมืองชัยพัฒนา	4,515,766.79	7,078,168.74	4,466,829.46	2,611,339.28	57.83
รวม	42,967,327.15	170,686,113.86	49,979,308.14	20,706,805.72	48.19

เปรียบเทียบจำนวนเงินจ่ายชดเชยค่าบริการด้วยงบประมาณจ่ายรายหัวสิทธิ UC  
 กองทุน OP PP และ IP กับยอดเงินประกันรายรับ ปี 2565

รพ.	(1) ยอดประกัน รายรับปี 65 (OP+PP+IP)	(2) รายรับ OP (หลังหักค่าแรง)	(3) รายรับ PP (หลังหักค่าแรง)	(4) รายรับ IP (หลังหักค่าแรง) ค.ค.-ค.ย.65	(5)=(2)+(3)+(4) รวมรายรับ	(6)=(5)*100/(1) ร้อยละของ ยอดประกันรายรับ	(7)=(1)-(5) จำนวนเงินส่วนต่าง ของยอดประกันรายรับ
รพ.พังงา	18,461,148.33	4,786,692.27	953,701.45	12,694,322.87	18,434,716.59	99.86	(26,432)
รพ.ตะกั่วป่า	19,534,799.83	6,149,277.85	1,238,484.77	881,675.87	8,269,438.49	42.33	(11,265,361)
รพ.เกาะยาวชัยพัฒนา	12,607,519.40	9,092,731.99	1,823,741.73	-	10,916,473.72	86.59	(1,691,046)
รพ.กะปงชัยพัฒนา	11,774,121.78	7,948,261.54	1,592,291.94	39,835.99	9,580,389.47	81.37	(2,193,732)
รพ.ตะกั่วทุ่ง	23,515,552.94	16,378,701.85	3,300,031.74	324,775.84	20,003,509.43	85.07	(3,512,044)
รพ.บางไทร	10,000,000.00	8,362,000.00	1,638,000.00	-	10,000,000.00	100.00	-
รพ.นครศรีชัยพัฒนา	21,095,689.47	15,167,506.76	3,054,517.39	857,930.38	19,079,954.53	90.44	(2,015,735)
รพ.ทับปด	18,307,217.77	12,784,691.57	2,573,856.31	3,296,925.49	18,655,473.37	101.90	348,256
รพ.ท้ายเหมืองชัยพัฒนา	25,717,381.37	23,376,058.06	4,713,832.03	2,611,339.28	30,701,229.37	119.38	4,983,848
	161,013,430.89	104,045,921.89	20,888,457.36	20,706,805.72	145,641,184.97	90.45	(15,372,246)



## รายรับค่าบริการทางการแพทย์กรณี Covid-19

หน่วยบริการ	รวมจ่าย ณ ๒๗๐๗๖๕	โอน ๓๑๐๘๖๕ อุทธรณ์	โอน ๐๕๑๐๖๕	รวม
รพ.พังงา	๙๐,๙๒๔,๒๑๒.๓๓	-	๑๘,๖๐๗.๕๐	๑๐๘,๕๓๑,๘๑๙.๘๓
รพ.ตะกั่วป่า	๔๒,๒๘๕,๑๙๘.๙๕	๑,๗๕๒,๗๔๔.๑๒	๙,๓๗๐,๔๗๔.๖๔	๕๓,๔๐๘,๔๑๗.๖๑
รพ.เกาะยาวชัยพัฒนา	๔,๘๙๔,๓๒๖.๕๐	-	๖,๗๒๘,๙๕๘.๐๘	๑๑,๖๒๓,๒๘๔.๕๘
รพ.กะปงชัยพัฒนา	๙,๕๕๓,๘๗๕.๙๖	-	๒,๘๗๗,๕๐๘.๘๑	๑๒,๔๓๑,๓๘๔.๗๗
รพ.ตะกั่วทุ่ง	๒๒,๕๙๗,๗๔๖.๓๕	๓๘๙,๖๓๑.๖๗	๘,๐๗๓,๓๓๓.๔๘	๓๑,๐๖๐,๗๑๑.๕๐
รพ.บางไทร	๑,๔๖๒,๖๓๐.๐๐	-	๑,๐๗๕,๑๐๐.๐๐	๒,๕๓๗,๗๓๐.๐๐
รพ.คุระบุรีชัยพัฒนา	๑๖,๖๑๖,๗๒๐.๕๓	๑๓,๘๔๗.๗๘	๔,๐๓๗,๕๐๐.๑๐	๒๐,๖๖๘,๐๖๘.๔๑
รพ.ทับปุด	๘,๘๔๕,๗๙๔.๑๘	-	๒๕,๒๕๔,๙๒๒.๓๕	๓๔,๑๐๐,๗๑๖.๕๓
รพ.ท่าหย่อมชัยพัฒนา	๒๓,๓๓๖,๕๒๒.๑๔	๙๘,๒๗๘.๖๔	๒๔,๔๕๖,๗๘๕.๗๑	๔๗,๘๙๑,๕๘๖.๔๙
รพ.ฐานทัพเรือพังงา	๘๗๔,๓๕๐.๐๐	-	๔๕๑,๐๐๐.๐๐	๑,๓๒๕,๓๕๐.๐๐
รวม	๒๒๑,๓๙๑,๓๗๖.๙๔	๒,๒๓๕,๘๙๔.๗๑	๑๐๐,๓๑๖,๔๙๖.๕๔	๓๒๓,๙๔๓,๗๖๘.๑๙

## รายละเอียดการจัดสรรเงิน UC ปี 2566 (2)

HOSPNAME	OP Step ladder	P&P Step ladder	ประมาณการเงิน IP ในเขต ปรับค่า	ประมาณการเงิน IP นอกเขต	ประมาณการเงิน adjrw IP NB ป่วย/น. <1,500g	adjRW NB น. <1,500g/ป่วย มีหัตถการ ราคาแพง	รวมประมาณการเงินรายรับก่อนปรับลดค่าแรง	ปรับลดค่าแรง	รวมประมาณการเงินรายรับหลังปรับลดค่าแรง	เงินเติมตามเกณฑ์ สป.สธ.ปี 66	รวมประมาณการเงินรายรับหลังปรับลดค่าแรงปี66 รวมเงินเติมตามเกณฑ์
รพ. พังงา	45,158,256.33	9,060,630.06	75,249,007.65	2,159,278.08	3,191,507.10	388,066.80	135,206,746.02	140,922,707.00	- 5,715,960.98	23,254,051.89	17,538,090.91
รพ. ตะกั่วป่า	43,843,362.13	8,796,807.44	67,624,732.68	2,197,151.04	881,059.50	87,960.00	123,431,072.79	118,551,754.00	4,879,318.79	13,678,741.05	18,558,059.84
รพ. เกษะยาวชัยพัฒนา	18,873,580.45	3,786,827.58	2,158,967.43	37,163.52	-	-	24,856,538.98	18,114,005.00	6,742,533.98	5,234,609.45	11,977,143.43
รพ. กะปงชัยพัฒนา	18,524,610.37	3,716,809.62	3,781,750.82	71,376.00	-	-	26,094,546.81	23,161,805.00	2,932,741.81	8,252,673.88	11,185,415.69
รพ. ตะกั่วทุ่ง	46,243,747.89	9,278,424.96	9,162,775.07	339,727.68	-	-	65,024,675.60	42,807,714.00	22,216,961.60	122,813.69	22,339,775.29
รพ. บางไทร	14,090,361.71	2,827,114.36	-	-	-	-	16,917,476.07	16,493,136.00	424,340.07	9,575,659.93	10,000,000.00
รพ. คุระบุรีชัยพัฒนา	34,231,913.09	6,868,349.81	5,439,410.92	109,843.20	-	-	46,649,517.02	28,163,665.00	18,485,852.02	1,555,052.98	20,040,905.00
รพ. ทัพปุด	31,203,972.09	6,260,818.52	6,321,491.93	65,565.12	-	-	43,851,847.66	27,959,586.00	15,892,261.66	1,499,595.22	17,391,856.88
รพ. ท่าชัยเมืองชัยพัฒนา	49,266,648.98	9,884,945.02	8,894,267.26	177,067.20	-	-	68,222,928.46	36,916,028.00	31,306,900.46	-	31,306,900.46
	301,436,453.04	60,480,727.37	178,632,403.76	5,157,171.84	4,072,566.60	476,026.80	550,255,349.41	453,090,400.00	97,164,949.41	63,173,198.09	160,338,147.50

## รายละเอียดการจัดสรรเงิน UC ปี 2566 (3)


	[1]	[2]	[3]	[4]=[1]-[2]-[3]	[5]	[6]	[7]=[4]+[5]+[6]	[8]	[9]	[10]	[11]=[8]+[9]+ [10]	[12]=[7]+[11]
ชื่อหน่วยบริการ	รวมประมาณการ รายรับหลังปรับลด ค่าแรง รวมเงิน เติมฯ	ปรับเกลี่ย 90% สปสช.	เงินกัน Virtual account (ถ้ามี)	รวมประมาณการ รายรับหลังหัก Virtual account	HS 66	PP non UC 65	รวม	สนับสนุน Andaman Hub	เงินเติมให้ตาม เปอร์เซ็นต์ของปี 65	ปรับเกลี่ยคืน	Total ปรับเกลี่ย ระดับเขต	TOTAL รายรับทั้งสิ้น
รพ. พังงา	17,538,090.91	437,500.00	-	17,100,590.91	-	1,296,832.35	18,397,423.26	-	4,759,510.86	437,500.00	5,197,010.86	23,594,434.12
รพ. ตะกั่วป่า	18,558,059.84	437,500.00	-	18,120,559.84	4,136,065.02	1,181,878.42	23,438,503.28	3,419,000.00	2,045,691.10	437,500.00	5,902,191.10	29,340,694.38
รพ. เกาะยาวชัยพัฒนา	11,977,143.43	437,500.00	1,434,800.00	10,104,843.43	4,895,527.24	269,028.34	15,269,399.01	-	504,017.55	437,500.00	941,517.55	16,210,916.56
รพ. กะปงชัยพัฒนา	11,185,415.69	437,500.00	1,315,800.00	9,432,115.69	-	294,456.46	9,726,572.15	-	2,103,686.21	437,500.00	2,541,186.21	12,267,758.35
รพ. ตะกั่วทุ่ง	22,339,775.29	437,500.00	4,578,100.00	17,324,175.29	-	1,142,202.94	18,466,378.23	-	3,716,963.68	437,500.00	4,154,463.68	22,620,841.91
รพ. บางไทร	10,000,000.00	-	1,060,800.00	8,939,200.00	-	294,009.17	9,233,209.17	-	-	-	-	9,233,209.17
รพ. คุรุบุรีชัยพัฒนา	20,040,905.00	437,500.00	1,997,500.00	17,605,905.00	4,291,054.47	425,423.29	22,322,382.76	-	843,280.76	437,500.00	1,280,780.76	23,603,163.52
รพ. ทับปุด	17,391,856.88	437,500.00	2,070,600.00	14,883,756.88	-	510,799.39	15,394,556.27	-	1,994,967.10	437,500.00	2,432,467.10	17,827,023.36
รพ. ท้ายเหมืองชัยพัฒนา	31,306,900.46	437,500.00	4,542,400.00	26,327,000.46	-	1,338,672.43	27,665,672.89	-	1,031,882.75	437,500.00	1,469,382.75	29,135,055.64
	160,338,147.50	3,500,000.00	17,000,000.00	139,838,147.50	13,322,646.73	6,753,302.78	159,914,097.01	3,419,000.00	17,000,000.00	3,500,000.00	23,919,000.00	183,833,097.01





กองทุน

หลักประกันสุขภาพระดับท้องถิ่น



ร่าง การจัดสรรงบประมาณปี2566

สปสข.

Vend or	ประเภท	ชื่อ	อำเภอ	จังหวัด	ประชากร	จัดสรร 65	ข้อมูล ณ ก.ย.65	ยอดจัดสรรข้อ 2	หมายเหตุ
L7875	เทศบาลตำบล	ท่านา	กะปง	พังงา	1,208	-	82,531	2.99	อาจจะงดจัดสรร
L3263	อบต.	ท่านา	กะปง	พังงา	4,612	210,465	189,182	0.24	จัดสรรได้แล้ว
L3264	อบต.	รมณีย์	กะปง	พังงา	2,656	121,185	11,725	0.93	จัดสรรได้แล้ว
L3265	อบต.	เหมาะ	กะปง	พังงา	2,429	110,835	157,616	1.23	อาจจะจัดสรร
L3266	อบต.	เหล	กะปง	พังงา	2,814	128,430	57,616	0.45	จัดสรรได้แล้ว
L3268	เทศบาลตำบล	เกาะยาวใหญ่	เกาะยาว	พังงา	2,622	119,655	292,709	2.45	อาจจะงดจัดสรร
L3269	เทศบาลตำบล	พรุไฉ	เกาะยาว	พังงา	5,713	260,730	29,330	0.11	จัดสรรได้แล้ว
L8113	เทศบาลตำบล	เกาะยาว	เกาะยาว	พังงา	876	-	285,733	9.00	อาจจะงดจัดสรร
L8537	อบต.	เกาะยาวน้อย	เกาะยาว	พังงา	3,992	182,160	105,428	0.62	จัดสรรได้แล้ว
L7874	เทศบาลตำบล	คุระบุรี	คุระบุรี	พังงา	3,443	157,140	263,914	1.79	อาจจะงดจัดสรร
L3270	อบต.	เกาะพระทอง	คุระบุรี	พังงา	941	42,930	225,377	5.25	อาจจะงดจัดสรร
L3271	อบต.	คุระ	คุระบุรี	พังงา	10,373	473,355	569,039	1.20	อาจจะจัดสรร
L3273	อบต.	แม่นางขาว	คุระบุรี	พังงา	4,114	187,740	67,120	0.23	จัดสรรได้แล้ว
L8538	อบต.	บางวัน	คุระบุรี	พังงา	6,935	316,485	177,004	0.57	จัดสรรได้แล้ว
L7103	เทศบาลเมือง	พังงา	เมืองพังงา	พังงา	10,054	-	1,032,087		ตรวจสอบเลข บข.
L3303	เทศบาลตำบล	บางเตย	เมืองพังงา	พังงา	6,698	305,640	156,189	0.48	จัดสรรได้แล้ว
L3298	อบต.	เกาะปันหยี	เมืองพังงา	พังงา	4,209	192,060	81,894	0.17	จัดสรรได้แล้ว
L3300	อบต.	ถ้ำน้ำผุด	เมืองพังงา	พังงา	3,353	153,000	84,109	1.50	อาจจะจัดสรร
L3301	อบต.	ทุ่งคาโงก	เมืองพังงา	พังงา	2,740	125,055	23,097	0.18	จัดสรรได้แล้ว
L3302	อบต.	นบบริง	เมืองพังงา	พังงา	6,927	316,125	860,309	2.75	อาจจะงดจัดสรร
L3304	อบต.	ปากอ	เมืองพังงา	พังงา	2,692	122,805	5,031	0.34	จัดสรรได้แล้ว
L8541	อบต.	ตากแดด	เมืองพังงา	พังงา	2,994	136,620	90,117	0.66	จัดสรรได้แล้ว

ร่าง การจัดสรรงบประมาณปี2566

สปสช.

Vendor	ประเภท	ชื่อ	อำเภอ	จังหวัด	ประชากร	จัดสรร 65	ข้อมูล ณ ก.ย.65	ยอดจัดสรร ข้อ 2	หมายเหตุ
L8114	เทศบาลตำบล	กระโสม	ตะกั่วทุ่ง	พังงา	1,822	83,115	296,965	3.66	อาจจะจัดสรร
L8194	เทศบาลตำบล	โคกกลอย	ตะกั่วทุ่ง	พังงา	3,013	137,475	23,181	0.24	จัดสรรได้เลย
L3274	อบต.	กระโสม	ตะกั่วทุ่ง	พังงา	4,260	194,400	668,473	3.44	อาจจะจัดสรร
L3275	อบต.	กะไหล	ตะกั่วทุ่ง	พังงา	5,807	265,005	245,696	1.04	อาจจะจัดสรร
L3276	อบต.	คลองเคียน	ตะกั่วทุ่ง	พังงา	4,787	218,430	246,127	1.13	อาจจะจัดสรร
L3277	อบต.	โคกกลอย	ตะกั่วทุ่ง	พังงา	9,053	413,145	337,136	0.82	จัดสรรได้เลย
L3278	อบต.	ถ้ำ	ตะกั่วทุ่ง	พังงา	3,663	167,175	70,239	0.45	จัดสรรได้เลย
L3279	อบต.	ท่าอยู่	ตะกั่วทุ่ง	พังงา	3,342	152,505	51,924	0.23	จัดสรรได้เลย
L3280	อบต.	หล่อยูง	ตะกั่วทุ่ง	พังงา	5,948	271,440	341,596	1.26	อาจจะจัดสรร
L3282	เทศบาลตำบล	คึกคัก	ตะกั่วป่า	พังงา	5,187	-	491,291	2.09	อาจจะจัดสรร
L3285	เทศบาลตำบล	บางนายสี	ตะกั่วป่า	พังงา	10,886	496,755	707,427	1.42	อาจจะจัดสรร
L7100	เทศบาลเมือง	ตะกั่วป่า	ตะกั่วป่า	พังงา	8,461	386,100	193,805	0.50	จัดสรรได้เลย
L3281	อบต.	เกาะคอเขา	ตะกั่วป่า	พังงา	944	43,245	478	0.01	จัดสรรได้เลย
L3283	อบต.	โคกเคียน	ตะกั่วป่า	พังงา	5,779	263,700	33,859	1.17	อาจจะจัดสรร
L3284	อบต.	บางไทร	ตะกั่วป่า	พังงา	4,369	199,395	5,937	0.03	จัดสรรได้เลย
L3286	อบต.	บางม่วง	ตะกั่วป่า	พังงา	9,608	438,435	1,488,055	3.39	อาจจะจัดสรร

## ร่าง การจัดสรรงบประมาณปี2566

### สปสข.

Vendor	ประเภท	ชื่อ	อำเภอ	จังหวัด	ประชากร	จัดสรร 65	ข้อมูล ณ ก.ย.65	ยอดจัดสรร ข้อ 2	หมายเหตุ
L8115	เทศบาลตำบล	ทับปุด	ทับปุด	พังงา	1,137	51,930	41,229	0.79	จัดสรรได้เลย
L3287	อบต.	โคกเจริญ	ทับปุด	พังงา	3,513	160,290	97,509	0.59	จัดสรรได้เลย
L3289	อบต.	บ่อแสน	ทับปุด	พังงา	6,870	313,470	368,937	1.72	อาจจะงดจัดสรร
L3290	อบต.	บางเหรียง	ทับปุด	พังงา	2,133	97,335	212,201	4.47	อาจจะงดจัดสรร
L3291	อบต.	มะรุ่ย	ทับปุด	พังงา	5,629	256,860	234,053	1.50	อาจจะจัดสรร
L8539	อบต.	ทับปุด	ทับปุด	พังงา	5,796	264,465	162,781	0.62	จัดสรรได้เลย
L3296	เทศบาลตำบล	ลำแก่น	ท้ายเหมือง	พังงา	6,863	313,155	403,137	1.69	อาจจะงดจัดสรร
L7876	เทศบาลตำบล	ท้ายเหมือง	ท้ายเหมือง	พังงา	3,610	-	117,316	0.58	จัดสรรได้เลย
L3293	อบต.	ทุ่งมะพร้าว	ท้ายเหมือง	พังงา	9,204	420,030	309,606	0.74	จัดสรรได้เลย
L3294	อบต.	นาเตย	ท้ายเหมือง	พังงา	9,109	415,665	1,059,172	2.66	อาจจะงดจัดสรร
L3295	อบต.	บางทอง	ท้ายเหมือง	พังงา	5,179	236,340	400,575	1.86	อาจจะงดจัดสรร
L3297	อบต.	ลำภี	ท้ายเหมือง	พังงา	4,967	226,620	281,204	1.53	อาจจะงดจัดสรร
L8540	อบต.	ท้ายเหมือง	ท้ายเหมือง	พังงา	2,994	136,620	947,932	1.75	อาจจะงดจัดสรร



ขอขอบคุณค่ะ  
๑