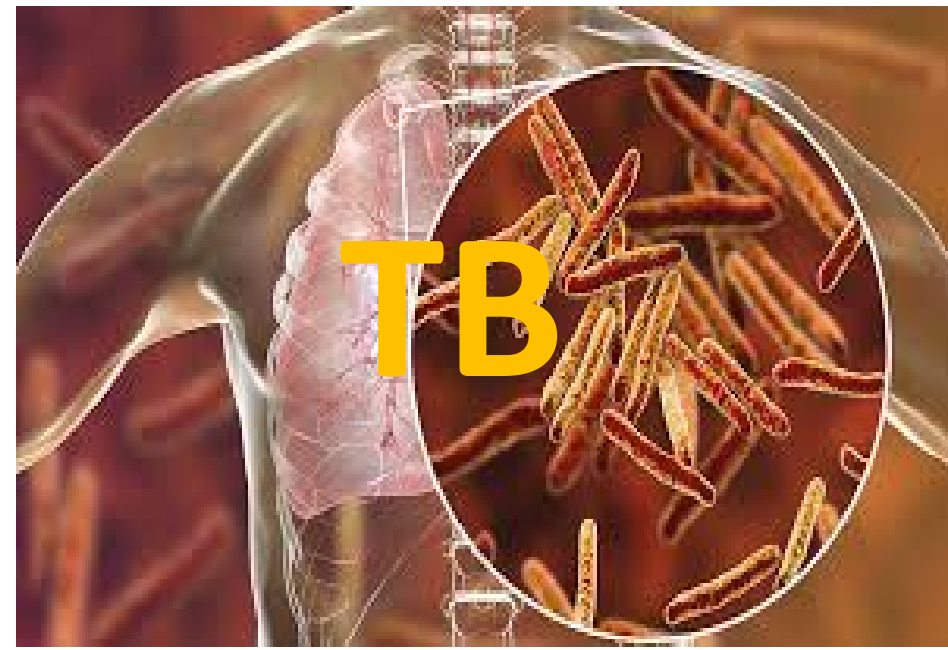
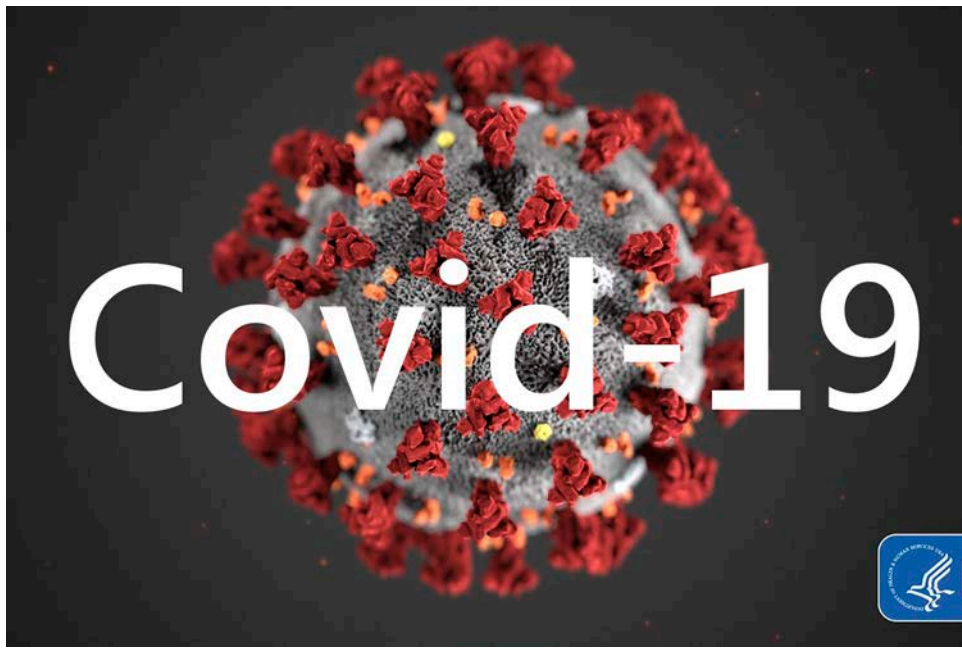


สถานการณ์ และการดำเนินงานตามนโยบายสู่ความสำเร็จ

28 ตุลาคม 2565



กลุ่มงานควบคุมโรคติดต่อ
สำนักงานสาธารณสุขจังหวัดพังงา





การดำเนินงานควบคุมโรควัณโรค จังหวัดพังงา ปี 2566

สถานการณ์

- ปี 2565 อัตราป่วยวัณโรค 114.45 : แสน ปชก.
- อัตราความสำเร็จการรักษาผู้ป่วยวัณโรคปอด > 88% **รพ.ตะกั่วทุ่ง**
- ความครอบคลุมการขึ้นทะเบียนของผู้ป่วยวัณโรครายใหม่ และกลับซ้ำ ผ่านเกณฑ์ > 88% **อำเภอกระบุรี**
- การค้นหาเชิงรุกในกลุ่มเสี่ยงสูง ผ่านเกณฑ์ >90% ใน **อำเภอกระบุรี และท่าหย่อม และ เมืองพังงา**

Small success ปีงบประมาณ 2566



เป้าหมาย

เป้าหมายการดำเนินการ 2566

ตัวชี้วัด	ร้อยละ
Success rate	88
TB Treatment Coverage	90
Active case finding	90

ผลการดำเนินงานปี 2565

ตัวชี้วัด	ร้อยละ
Success rate	83.87
TB Treatment Coverage	76.37
Active case finding	77.75

มาตรการดำเนินงานปีงบประมาณ 2566

- การค้นหา/คัดกรองเชิงรุก ใน 7 กลุ่มเสี่ยง - Active Case Finding Early Detection(ค้นหาไว) : CXR , AFB , Gene X-PERT, IGRA (วัณโรคแฝง) -Passive Case Finding : Airborne Screening & Clinic Surveillance
- คัดกรองกลุ่มเสี่ยงสูง ให้ตรงเป้าโดยเฉพาะผู้สัมผัสร่วมบ้าน/ใกล้ชิดย้อนหลัง 2 ปี (2563,2564) /HIV/DM /ผู้สูงอายุ 65 ปีขึ้นไป
- เร่งรัดการคัดกรองวัณโรคด้วย X-Ray และวินิจฉัยด้วย Molecular ในกลุ่มเสี่ยงวัณโรค
- ส่งเสริมการรักษาด้วยสูตรยามาตรฐานและใช้ระบบพี่เลี้ยงกำกับกับการกินยา (DOT) ติดตามกำกับการกินยาโดยระบบ line vdo-call
- ทดสอบ DST ทุกรายเพื่อค้นหา RR /MDR-TB
- บันทึกข้อมูลในโปรแกรม NTIP ทุกราย

3 เดือน

- การคัดกรองกลุ่มเสี่ยง 7 กลุ่ม ไม่น้อยกว่า ร้อยละ 20
- อัตราความครอบคลุมการขึ้นทะเบียนของผู้ป่วยวัณโรครายใหม่และกลับซ้ำ ร้อยละ 30
- ทำ DOT ผู้ป่วยวัณโรคทุกราย
- อัตราการขาดยาเป็น 0
- อัตราการตายน้อยกว่าร้อยละ 5

6 เดือน

- การคัดกรองกลุ่มเสี่ยง 7 กลุ่ม ไม่น้อยกว่า ร้อยละ 20
- อัตราความครอบคลุมการขึ้นทะเบียนของผู้ป่วยวัณโรครายใหม่และกลับซ้ำ ร้อยละ 50
- ทำ DOT ผู้ป่วยวัณโรคทุกราย
- อัตราการขาดยาเป็น 0
- อัตราการตายน้อยกว่าร้อยละ 5

9 เดือน

- การคัดกรองกลุ่มเสี่ยง 7 กลุ่ม ไม่น้อยกว่า ร้อยละ 20
- อัตราความครอบคลุมการขึ้นทะเบียนของผู้ป่วยวัณโรครายใหม่และกลับซ้ำ ร้อยละ 70
- อัตราความสำเร็จของการรักษาผู้ป่วยวัณโรคปอดรายใหม่ ร้อยละ 88

12 เดือน

- การคัดกรองกลุ่มเสี่ยง 7 กลุ่ม ไม่น้อยกว่า ร้อยละ 20
- อัตราความครอบคลุมการขึ้นทะเบียนของผู้ป่วยวัณโรครายใหม่และกลับซ้ำ > ร้อยละ 90
- อัตราความสำเร็จการรักษาผู้ป่วยวัณโรคปอดรายใหม่ ร้อยละ 88

จำนวนผู้ป่วยวัณโรคปอดรายใหม่และกลับเป็นซ้ำที่ขึ้นทะเบียนในไตรมาสที่ 1 ปีงบประมาณ 2565-2566 และอัตราความสำเร็จการรักษาผู้ป่วยวัณโรคปอดรายใหม่

TB Treatment Coverage ปี 2566 (> ร้อยละ 90)

อำเภอ	เป้าหมาย	ร้อยละ ปี 65	ผลงาน ปี 66	ร้อยละ
เมืองพังงา	62	84.38	0	0.00
ตะกั่วป่า	75	85.53	4	5.33
ทับปุด	39	58.97	0	0.00
ท้ายเหมือง	73	79.45	1	1.37
กะปง	22	86.36	0	0.00
ตะกั่วทุ่ง	67	49.25	1	1.49
คุระบุรี	42	102.56	1	2.38
เกาะยาว	22	68.18	0	0.00
รวม	402	76.37	7	1.74

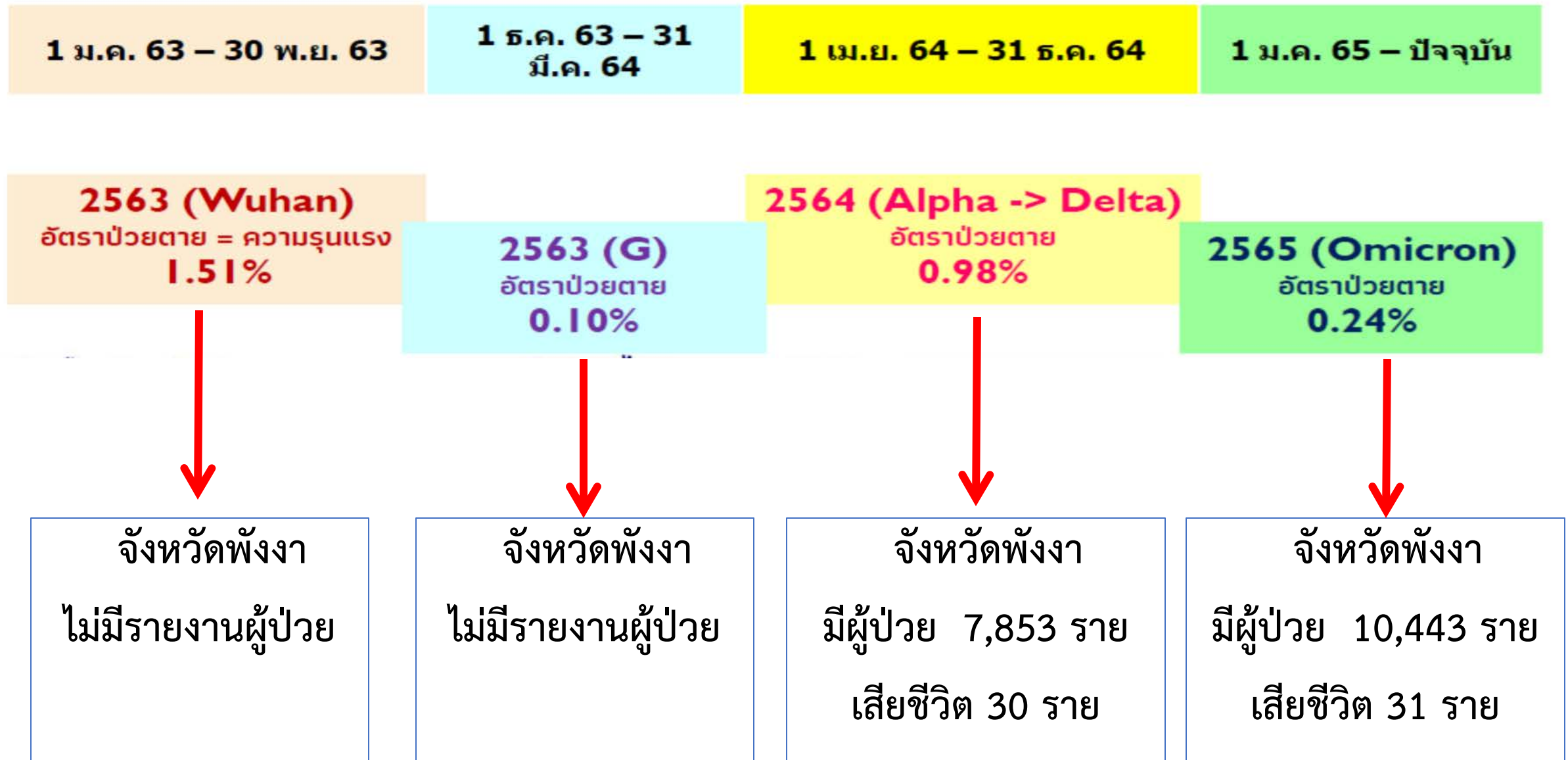
อัตราผลสำเร็จของการรักษาวัณโรคปอด (Success Rate) ปี 2565 (> ร้อยละ 88)

โรงพยาบาล	นำมาประเมิน	รักษาสำเร็จ	
		จำนวน	ร้อยละ
พังงา	22	18	81.82
ตะกั่วป่า	15	13	86.67
ท้ายเหมืองชัยพัฒนา	8	7	87.50
คุระบุรีชัยพัฒนา	7	6	85.71
ตะกั่วทุ่ง	4	4	100.0
ทับปุด	4	3	75.00
เกาะยาวชัยพัฒนา	2	1	50.00
จ.พังงา	62	52	83.87





สถานการณ์โรคติดเชื้อไวรัสโคโรนา 2019 จังหวัดพังงา





สถานการณ์โรคติดเชื้อ COVID-19 จังหวัดพังงา

ระลอกมกราคม 2565 ประจำวันที่ 30 กันยายน 2565 สำนักงานสาธารณสุขจังหวัดพังงา

ผู้ป่วยรายใหม่วันนี้

ในจังหวัด	นักท่องเที่ยว
+0 ราย	+0 ราย

ผู้ป่วยหายวันนี้

ในจังหวัด	รับจากต่างจังหวัด
+0 ราย	+0 ราย

ผู้ป่วยกำลังรักษา

ในจังหวัด	รับจากต่างจังหวัด
0 ราย	0 ราย

ผู้ป่วยยืนยันสะสม	10,443
คนไทย	10,006 ราย
ต่างชาติ/ต่างดาว	152 ราย
เรือนจำ	41 ราย
นักท่องเที่ยว	411 ราย

ผู้ป่วยหายสะสม	10,412
ในจังหวัด	10,401
รับจากต่างจังหวัด	11

รักษาที่ รพ.	กำลังรักษา
รพ.พังงา	0
รพ.ตะกั่วป่า	0
รพ.ท้ายเหมืองชัยพัฒนา	0
รพ.ตะกั่วทุ่ง	0
รพ.กระบี่ชัยพัฒนา	0
รพ.ทับปุด	0
รพ.กะปงชัยพัฒนา	0
รพ.เกาะยาวชัยพัฒนา	0
รวม	0

อัตราป่วยต่อแสนประชากร 3,830.25 ต่อแสนประชากร

จำนวนผู้ได้รับวัคซีน

ได้รับแล้ว 235,283

ร้อยละ 93.08

ข้อมูล 5 เม.ย.- 27 ก.ย. 65



เข็มที่ 1
Sinovac / Sinopharm /
Astra Zeneca / Pfizer

235,219



เข็มที่ 2
Sinovac / Sinopharm /
Astra Zeneca / Pfizer

227,758



Booster
Astra Zeneca / Pfizer

91,046

ผู้เสียชีวิตวันนี้ **+0** ราย

เสียชีวิตสะสม 31 (0.30%)

ระลอกเมษายน 2564

ผู้ป่วยสะสม 7,853

เสียชีวิตสะสม 30(0.38%)



ประเภทผู้ป่วยที่กำลังรักษา

Asymptomatic	0 ราย
Mild symptom	0 ราย
Pneumonia	0 ราย




สรุปการให้บริการวัคซีน จังหวัดพิจิตร

เป้าหมาย
252,737 คน

เข็มที่ 1
235,423 ร้อยละ: 93.15

เข็มที่ 2
228,130 ร้อยละ: 90.26

เข็มที่ 3
91,270 ร้อยละ: 40.01





จำนวนและร้อยละการฉีด booster เข็ม 3 จังหวัดพังงา ณ วันที่ 27 ตุลาคม 2565

อำเภอ	เป้าหมายฉีดเข็ม 3 (เข็ม 2 ทุกวัคซีน) ณ 30 มิ.ย. 65	booster 3 สะสม		กลุ่ม 60(8) booster 3 สะสม		กลุ่มนักเรียน 12-17 ปี Booster 3 สะสม	
		จำนวน	ร้อยละ	จำนวน	ร้อยละ	จำนวน	ร้อยละ
เมืองพังงา	40,278	18,841	46.78	4,245	47.57	1,328	24.99
ท้ายเหมือง	37,466	14,549	38.83	4,152	45.01	559	22.49
ตะกั่วป่า	50,426	20,306	40.27	4,897	43.53	739	13.52
ตะกั่วทุ่ง	30,824	11,973	38.84	4,077	47.88	232	17.17
ทับปุด	17,007	5,091	29.93	1,455	34.17	295	20.07
คุระบุรี	24,665	9,244	37.48	2,000	45.51	420	19.97
กะปง	11,622	4,926	42.39	1,864	56.48	74	26.62
เกาะยาว	12,425	6,340	51.03	1,432	46.97	130	9.68
รวม	224,713	91,270	40.62	24,122	45.59	3,777	19.07

- เร่งรัดการฉีดวัคซีนเข็มกระตุ้นให้กับกลุ่ม อสม. ให้ครบ 100% เพื่อเป็นต้นแบบในการสร้างเสริมภูมิคุ้มกันโรค แก่ประชาชน
- “รวมพลัง อสม. ส่งต่อภูมิคุ้มกัน ป้องกัน 608 ให้ปลอดภัย” โดยขอให้ อสม.เป็นแกนนำหลักในการค้นหากลุ่มเป้าหมายในพื้นที่รับผิดชอบ ให้เข้ารับวัคซีน และเป็นสื่อกลางชวนประชาชนโดยเฉพาะกลุ่ม 608 เข้ารับวัคซีนโควิด 19 เข็มกระตุ้น เริ่มตั้งแต่วันนี้เป็นต้นไป จนถึงวันที่ 31 ธันวาคม 2565
- เร่งรัดให้บริการวัคซีนในกลุ่มผู้สูงอายุ 60 ปีขึ้นไปที่ต้องได้รับวัคซีน เข็มกระตุ้น (เข็มที่ 3) เพื่อให้ได้ความครอบคลุมร้อยละ 60 และติดตามผู้สูงอายุที่ยังไม่ได้รับวัคซีนให้มารับวัคซีนโดยเร็ว
- ผู้ที่ฉีดวัคซีนครบ 2 เข็มแล้ว นานเกิน 3 เดือนให้มารับเข็มกระตุ้น หากฉีดครบ 3 เข็มแล้ว นานเกิน 4 เดือน ให้ไปฉีดวัคซีนเข็มกระตุ้นเข็มถัดไปได้



ร้อยละผลการดำเนินงานการฉีดวัคซีน COVID-19 เข็มที่ 3 จังหวัดพังงา

กลุ่มเป้าหมาย	เป้าหมายทั้งหมด	เป้าหมายเข็มกระตุ้น	เข็มที่ 1		เข็มที่ 2		เข็มที่ 3	
			จำนวน	ร้อยละเทียบกับเป้าหมาย	จำนวน	ร้อยละเทียบกับผู้ได้รับการฉีดเข็ม 2	จำนวน	ร้อยละเทียบกับผู้ได้รับการฉีดเข็ม 3
ผู้สูงอายุ 60 ปีขึ้นไป	44,274	60 %	36,291	81.97	35,251	97.13	13,635	38.68
ผู้สูงอายุ 70 ปีขึ้นไป	20,503	60 %	15,058	73.44	14,620	97.09	6,399	43.77
บุคลากรทางการแพทย์และสาธารณสุขด่านหน้า (HCW)	2,309	100%	2,271	98.35	2,268	99.87	2,217	97.75
อาสาสมัครสาธารณสุขประจำหมู่บ้าน (อสม.)	5,220	100%	5,133	98.33	5,113	99.61	4,207	82.28



แผนการกระจายวัคซีนPfizer ฝาสี่แดง ในกลุ่มเด็ก 6 เดือน – น้อยกว่า 5 ปี

อำเภอ	เป้าหมาย	จัดสรรเป็น เข็มที่ 1 (โดส)	จำนวน (ขวด)	จัดสรรเป็น เข็มที่ 2 (โดส)	จำนวน (ขวด)	หมายเหตุ
เมืองพังงา	642	120	12	120	12	- วัคซีน Pfizer (ฝาสี่แดง) ได้รับจัดสรร จำนวน 2,000 dose ขวดละ 10 dose เป็นเข็มที่ 1 จำนวน 1,000 dose และ เป็นเข็มที่ 2 จำนวน 1,000 dose *** ขอให้ทุกพื้นที่เร่งรัดบริการฉีดวัคซีน ป้องกันโควิด 19 สำหรับกลุ่มเด็กอายุ 6 เดือน – น้อยกว่า 5 ปี เพื่อเร่งสร้าง เสริมภูมิคุ้มกันให้กับกลุ่มเป้าหมายดังกล่าว
ท้ายเหมือง	1,300	200	20	200	20	
ตะกั่วป่า	1,273	200	20	200	20	
ตะกั่วทุ่ง	1,149	170	17	170	17	
ทับปุด	623	90	9	90	9	
คุระบุรี	808	120	12	120	12	
กะปง	336	50	5	50	5	
เกาะยาว	330	50	5	50	5	
รวม	6,461	1,000	100	1,000	100	

จังหวัดพังงาได้ดำเนินการ Kick off ธรณรงค์
 ฉีดวัคซีนในกลุ่มเด็ก 6 เดือน – น้อยกว่า 5 ปี
 เมื่อวันที่ 19 ตุลาคม 2565 ณ คลินิกหมอ
 ครอบครัวเมืองพังงา และวันที่ 26 ตุลาคม 2565
 ณ โรงพยาบาล ตะกั่วป่า
 *** ขอให้ทุกอำเภอประชาสัมพันธ์และเร่งรัดการ
 ให้บริการวัคซีน Pfizer ฝาสี่แดง ในกลุ่มเด็ก 6เดือน
 – น้อยกว่า 5 ปี ส่วนเด็กอายุ 5-11 ปี ไปรับการฉีด
 วัคซีน Pfizer ฝาสี่ส้ม ***



