

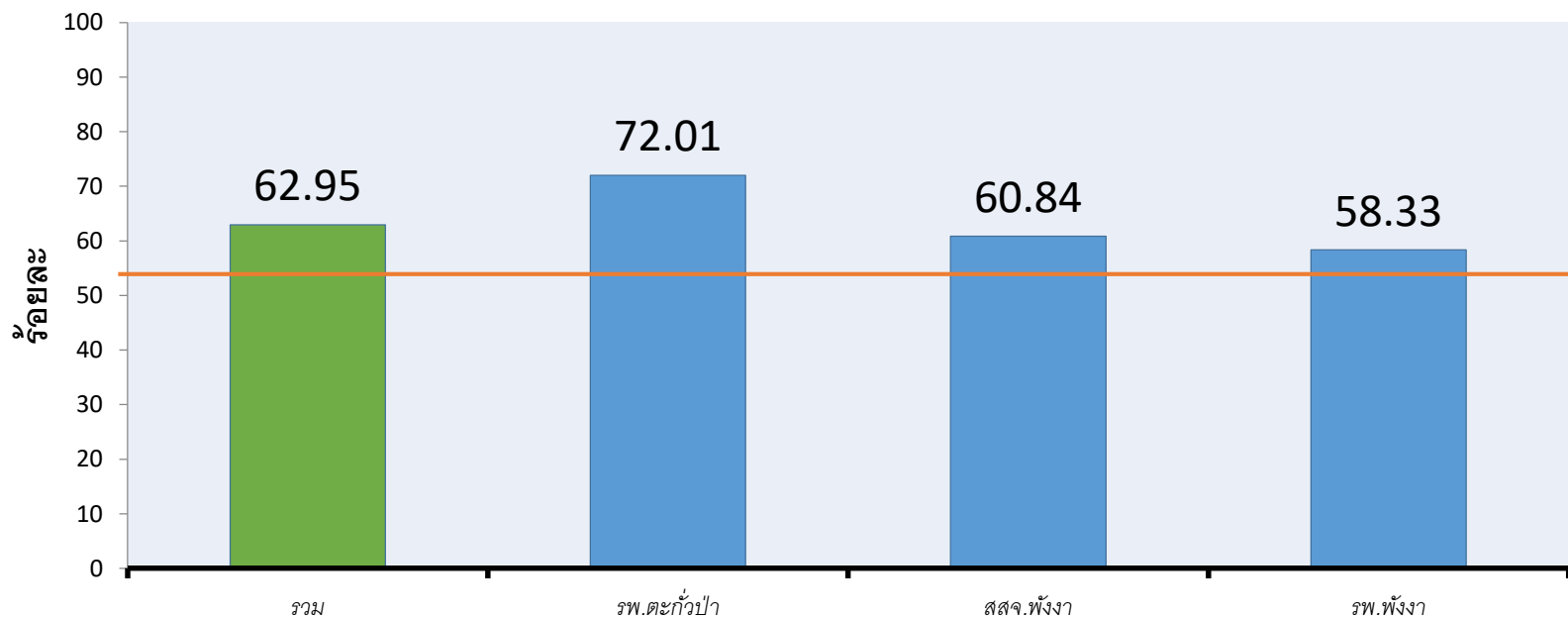
การเบิกจ่ายงบประมาณ

ปีงบประมาณ 2566

กลุ่มงานพัฒนายุทธศาสตร์สาธารณสุข สำนักงานสาธารณสุขจังหวัดพังงา
31 มีนาคม 2566

การเบิกจ่าย ภาพรวมงบดำเนินงาน จังหวัดพังงา (สสจ. และ swท.) 31 มีนาคม 2566

ปีงบประมาณ 2566



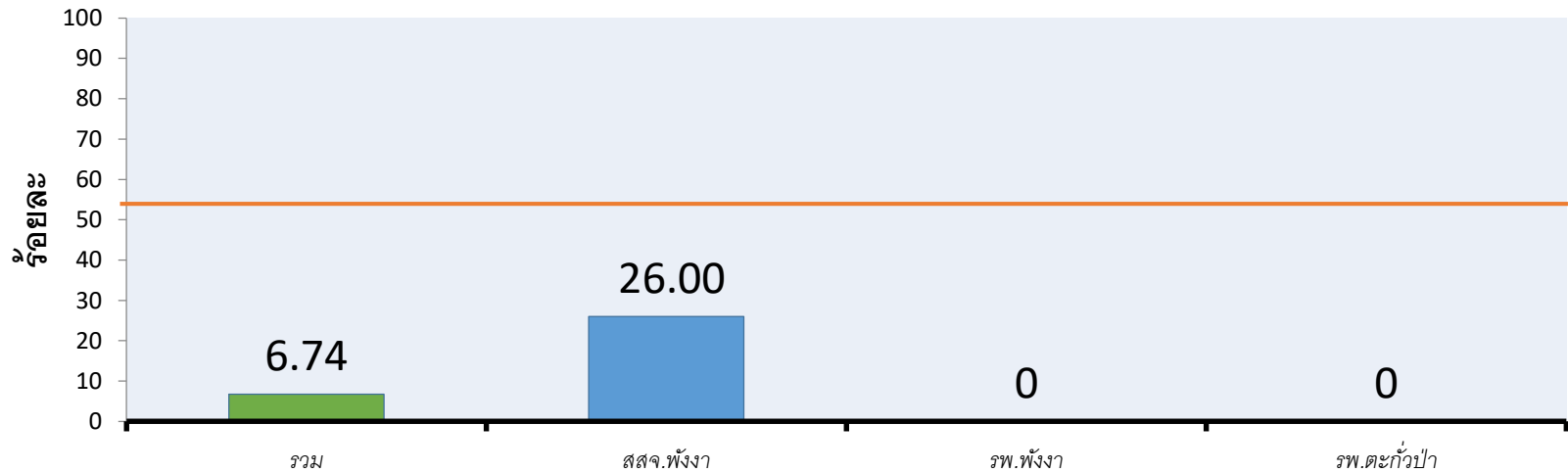
รายการ	รวม	sw.ตะกั่วป่า	สสจ.พังงา	sw.พังงา
ทั้งหมด	66,035,663.00	15,612,158.00	36,375,011.00	14,048,494.00
เบิกจ่าย	41,566,501.01	11,243,046.11	22,128,889.85	8,194,565.05

ไตรมาส	ไตรมาส1(ตค-ธค)	ไตรมาส2(มค-มิค)	ไตรมาส3(เมย-มิย)	ไตรมาส4(กค-กย)
เป้าหมาย	32%	54%	77%	100%



การเบิกจ่าย ภาพรวมงบลงทุน จังหวัดพังงา (สสจ. และ swท.) 31 มีนาคม 2566

ปีงบประมาณ 2566

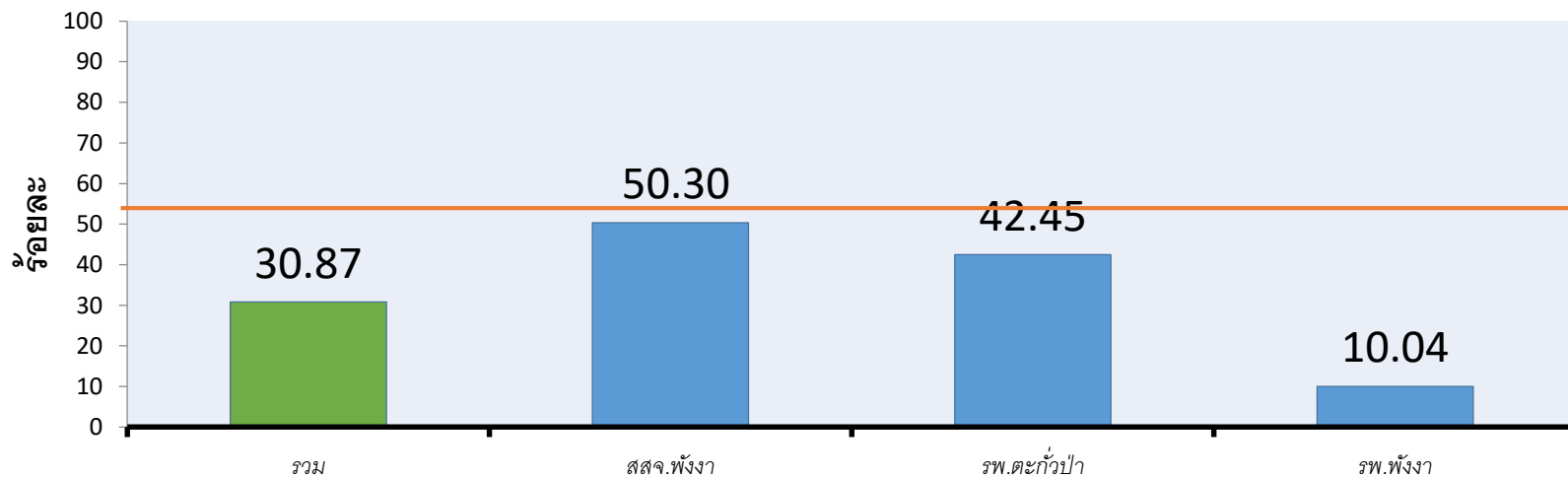


หน่วย	งบลงทุน 2566			จำนวนและร้อยละ การเบิกจ่าย					
	ครุภัณฑ์	สิ่งก่อสร้าง	รวม	ครุภัณฑ์	ร้อยละ	สิ่งก่อสร้าง	ร้อยละ	รวม	ร้อยละ
สสจ.พังงา	11,253,600.00	16,680,000.00	27,933,600.00	6,107,000	54.27	1,154,800	6.92	7,261,800	26.00
sw.พังงา	9,630,000.00	57,936,200.00	67,566,200.00	0.00	0.00	0.00	0.00	0.00	0.00
sw.ตะกั่วป่า	12,285,000.00	0.00	12,285,000.00	0.00	0.00	0.00	0.00	0.00	0.00
รวม	33,168,600.00	74,616,200.00	107,784,800.00	6,107,000	18.41	1,154,800	6.92	7,261,800	6.74

ไตรมาส	ไตรมาส1(ตค-ธค)	ไตรมาส2(มค-มิค)	ไตรมาส3(เมย-มิย)	ไตรมาส4(กค-กย)
เป้าหมาย	32%	54%	77%	100%

การเบิกจ่าย ภาพรวม จังหวัดพังงา (สสจ. และ swท.) 31 มีนาคม 2566

ปีงบประมาณ 2566



หน่วย	งบลงทุน 2566		
	งบได้รับจัดสรร	เบิกจ่าย	ร้อยละเบิกจ่าย
สสจ.พังงา	70,283,968.00	35,351,047.35	50.30
sw.ตะกั่วป่า	28,937,587.25	12,283,475.36	42.45
sw.พังงา	81,659,694.00	8,194,565.05	10.04
รวม	180,881,249.75	55,829,087.76	30.87

ไตรมาส	ไตรมาส1(ตค-ธค)	ไตรมาส2(มค-มิค)	ไตรมาส3(เมย-มิย)	ไตรมาส4(กค-กย)
เป้าหมาย	32%	54%	77%	100%

การเบิกจ่าย **งบค่าเสื่อม ปี 2566** จังหวัดพังงา ณ 30 มีนาคม 2566

หน่วย	70% หน่วยบริการ	20% จังหวัด	10% เขต	รวม
1.สพ.พังงา	3,311,821.09	200,000.00	0.00	3,511,821.09
2.สพ.ตะกั่วป่า	3,647,878.15	200,000.00	0.00	3,847,878.15
3.สพ.เกาะยาวฯ	626,929.74	709,048.00	0.00	1,335,977.74
4.สพ.กะปงฯ	671,278.06	790,500.00	0.00	1,461,778.06
5.สพ.ตะกั่วทุ่ง	1,884,725.89	437,051.69	930,000.00	3,251,777.58
6.สพ.บางไทร	419,712.10	280,000.00	0.00	699,712.10
7.สพ.คุระบุรีฯ	1,292,718.54	265,000.00	0.00	1,557,718.54
8.สพ.ทับปุด	1,276,290.68	495,000.00	0.00	1,771,290.68
9.สพ.ท้ายเหมืองฯ	2,008,244.69	949,000.00	2,500,000.00	5,457,244.69
รวม	15,139,598.94	4,325,599.69	3,430,000.00	22,895,198.63

การเบิกจ่าย **งบค่าเสื่อม ปี 2566** จังหวัดพังงา ณ 30 มีนาคม 2566

หน่วย	รายการ	1.ทำแผน	2.อนุมัติ	3.ทำสัญญา	4.ตรวจรับ	5.เบิกจ่าย
1.สว.พังงา	5	4		1		
2.สว.ตะกั่วป่า	10	1	7	1		1(50,000: 1.30%)
3.สว.เกาะยาวฯ	27	27				
4.สว.กะปงฯ	34		34			
5.สว.ตะกั่วทุ่ง	13	3	10			
6.สว.บางไทร	14	4	10			
7.สว.คุระบุรีฯ	27		27			
8.สว.ทับปุด	36		36			
9.สว.ท้ายเหมืองฯ	18	18				
รวม	184	57	124	2	0	1 (50,000 : 0.22%)

หลักเกณฑ์ : ควบลงนามสัญญา ก่อน 31 มีนาคม 2566

ไตรมาส	ไตรมาส2 (มค-มีค)	ไตรมาส3(เมย-มิย)	ไตรมาส4(กค-กย)
เบิกจ่าย	39%	57%	75%

นำเรียนมาเพื่อเร่งรัดการเบิกจ่ายให้เป็นไปตามเป้าหมายที่กระทรวง และ สปสช.กำหนด