

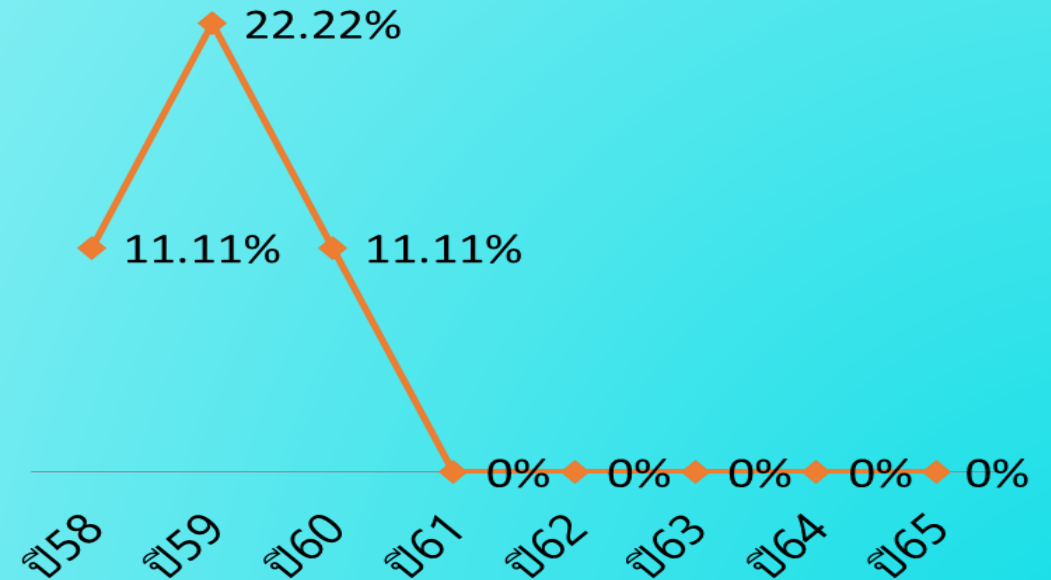
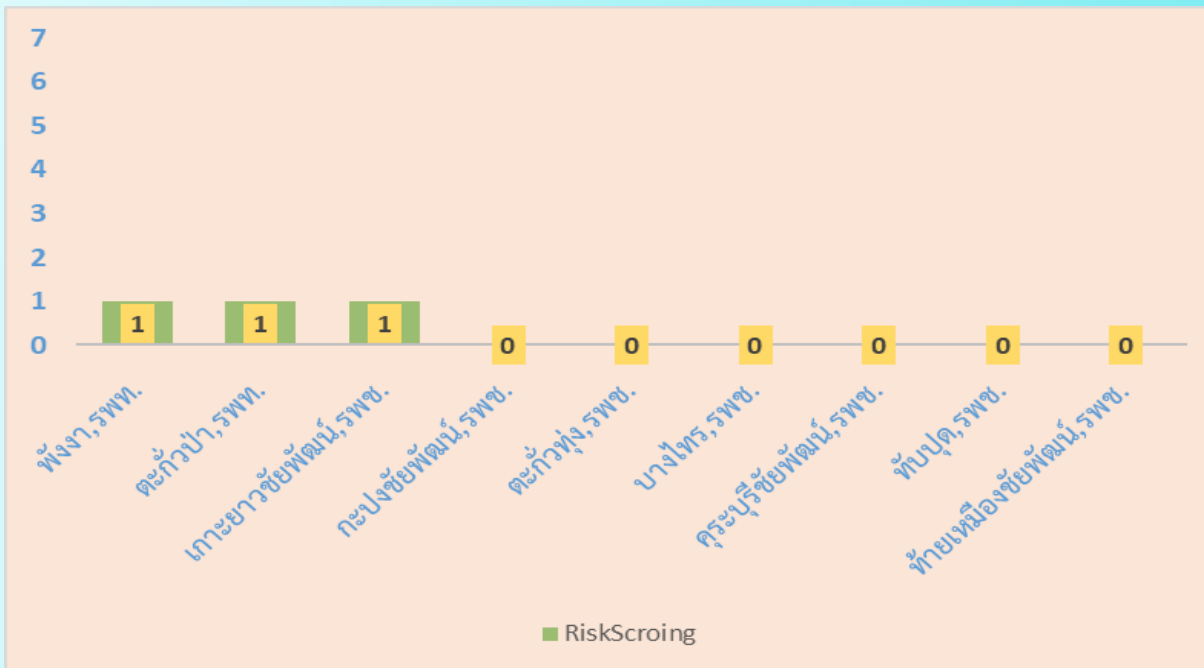
# สถานการณ์การเงินการคลัง ไตรมาส 2 ปี 2566 ของหน่วยบริการในจังหวัดพังงา



1. ระดับ 7 : ความเสี่ยงการเงินสูงมาก (วิกฤติ) 0 แห่ง (0%)
2. ระดับ 5-6 : ความเสี่ยงการเงินสูง 0 แห่ง (0%)
3. ระดับ 4 : ความเสี่ยงการเงินปานกลาง 0 แห่ง (0%)

ร้อยละของหน่วยบริการที่ประสบภาวะวิกฤตทางการเงิน  
ระดับ 7  
ปี 2558 – ปี 2565

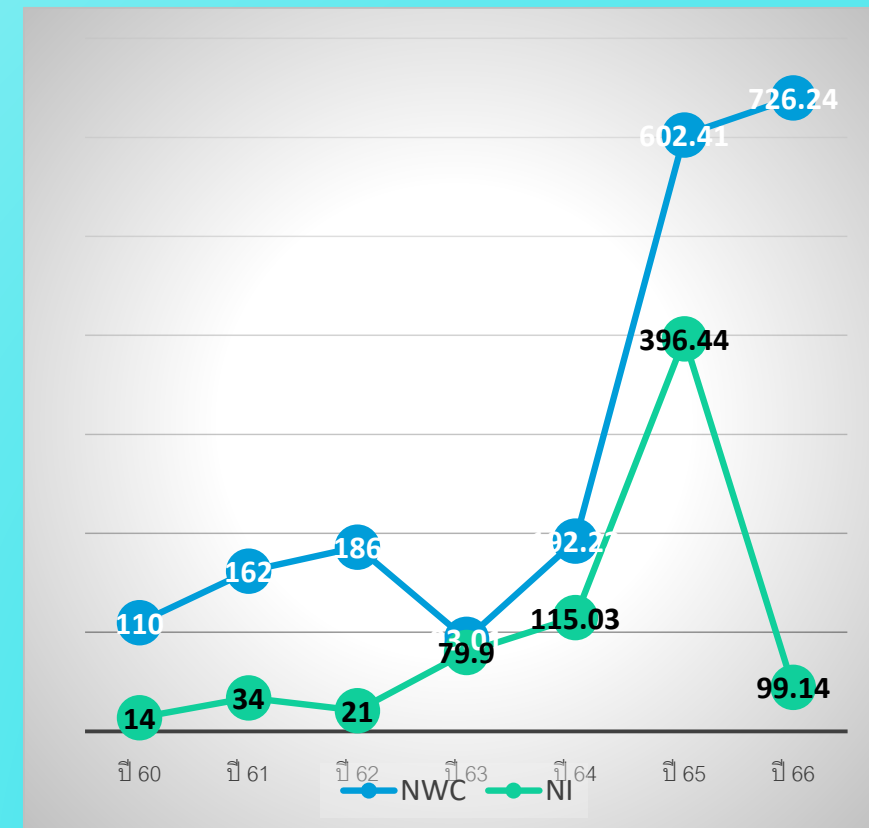
ระดับความเสี่ยงทางการเงิน  
ของหน่วยบริการในจังหวัดพังงา  
ไตรมาสที่ ๒ ปี ๒๕๖๖



## ภาพรวมสถานการณ์การเงิน ณ วันที่ 28 กุมภาพันธ์ 2566



หน่วยงาน	NWC	NI	EBITDA	เงินบำรุงคงเหลือสุทธิ
พังงา,รพท.	163.35	-0.48	29.80	50.82
ตะกั่วป่า,รพท.	169.68	-21.33	-9.79	39.29
เกาะยาวชัยพัฒนา,รพช.	60.97	-0.73	4.76	41.04
กะปงชัยพัฒนา,รพช.	33.74	17.89	19.57	20.86
ตะกั่วทุ่ง,รพช.	59.91	44.01	42.08	50.61
บางไทร,รพช.	21.64	3.13	4.17	13.61
คุระบุรีชัยพัฒนา,รพช.	79.63	3.47	6.52	44.79
ทับปุด,รพช.	53.04	8.28	7.16	45.72
ท้ายเหมืองชัยพัฒนา,รพช.	84.28	44.90	41.60	64.23
<b>รวม</b>	<b>726.24</b>	<b>99.14</b>	<b>145.87</b>	<b>370.97</b>



หน่วย:ล้านบาท

สำนักงานสาธารณสุขจังหวัดพังงา



# รายละเอียดหน่วยบริการ ณ วันที่ 28 กุมภาพันธ์ 2566



หน่วยงาน	CR	QR	Cash	NWC	NI	RiskScroing	EBITDA	เงินบำรุงคงเหลือสุทธิ
พังงา,รพท.	3.36	3.05	1.73	163,351,989.35	-480,776.44	<u>1</u>	29,799,073.65	50,816,098.30
ตะกั่วป่า,รพท.	3.86	3.69	1.66	169,684,392.35	-21,328,642.31	<u>1</u>	-9,789,031.01	39,286,232.81
เกาะยาวชัยพัฒนา,รพช.	15.49	15.09	10.76	60,973,816.30	-733,973.58	<u>1</u>	4,756,040.65	41,043,853.79
กะปงชัยพัฒนา,รพช.	3.25	3.15	2.39	33,739,102.41	17,889,887.81	0	19,570,923.44	20,859,352.82
ตะกั่วทุ่ง,รพช.	4.82	4.61	4.23	59,910,546.24	44,010,559.27	0	42,076,281.24	50,612,033.82
บางไทร,รพช.	2.88	2.83	2.18	21,641,140.13	3,125,509.44	0	4,170,276.24	13,608,097.82
คุระบุรีชัยพัฒนา,รพช.	3.87	3.73	2.61	79,630,505.63	3,472,922.86	0	6,516,563.53	44,785,600.08
ทับปุด,รพช.	4.85	4.66	4.32	53,044,956.18	8,283,646.54	0	7,164,275.14	45,720,044.79
ท้ายเหมืองชัยพัฒนา,รพช.	3.71	3.62	3.08	84,276,442.99	44,899,084.38	0	41,599,793.09	64,232,626.95



ผลการประเมินประสิทธิภาพ Total Performance Score ไตรมาส 1 ปี 2566

หน่วยบริการ	A	B	C	D	F
รพ.พังงา				ต้องปรับปรุง	
รพ.ตะกั่วป่า			พอใช้		
รพ.เกาะยาวชัยวัฒน์				ต้องปรับปรุง	
รพ.กะปงชัยวัฒน์				ต้องปรับปรุง	
รพ.ตะกั่วทุ่ง			พอใช้		
รพ.บางไทร				ต้องปรับปรุง	
รพ.คุระบุรีชัยวัฒน์					ไม่ผ่าน
รพ.ทับปุด					ไม่ผ่าน
รพ.ท้ายเหมืองชัยวัฒน์			พอใช้		

# ผลการประเมิน Total Performance Score –TPS Y66Q1

ผลการประเมินประสิทธิภาพ Total Performance Score ไตรมาส 1/66 ณ วันที่ 2 กุมภาพันธ์ 2566

ลำดับ	อันดับ	Org	คะแนน TPS รายตัวชี้วัด & การจัดเกรด								รวมคะแนน TPS	Grade
			1.1 การบริหารแผนทางการเงินเปรียบเทียบผลการดำเนินงาน +/- ไม่เกิน	1.2 การบริหารสินทรัพย์หมุนเวียนและหนี้สินหมุนเวียน	1.3 การบริหารจัดการ			2. ส่วนชี้วัดผลสัมฤทธิ์การดำเนินงาน		15 คะแนน		
					1.3.1 การบริหารต้นทุนและค่าใช้จ่าย	1.3.2 คะแนนตรวจสอบงบทดลองเบื้องต้น	1.3.3 ผลผลิต (Productivity) เป็นที่ยอมรับ	2.1 ความสามารถในการทำกำไร	2.2 การวัดสภาพคล่องทางการเงิน			
1	1	รพ.ตะกั่วป่า	1	2.5	2	1	1	0	2	9.5	C	
2		รพ.ตะกั่วทุ่ง	1	0.5	2	1	0	3	2	9.5	C	
3	2	รพ.ห้วยเมือธงชัย	0	1	2	1	0	3	2	9.0	C	
4	3	รพ.พังงา	1	1.5	2	1	0	1	2	8.5	D	
5	4	รพ.เกาะยาวชัยพัฒนา	2	1	2	1	0	0	2	8.0	D	
6	5	รพ.กะปงชัยพัฒนา	0	0.5	2	0	0	3	2	7.5	D	
7		รพ.บางไทร	0	0.5	2	1	2	0	2	7.5	D	
8	6	รพ.คุระบุรีชัยพัฒนา	1	0	2	0	0	1	2	6.0	F	
9	7	รพ.ทับปุด	0	0	2	1	0	0	2	5.0	F	

ขอบคุณ  
ค่ะ

