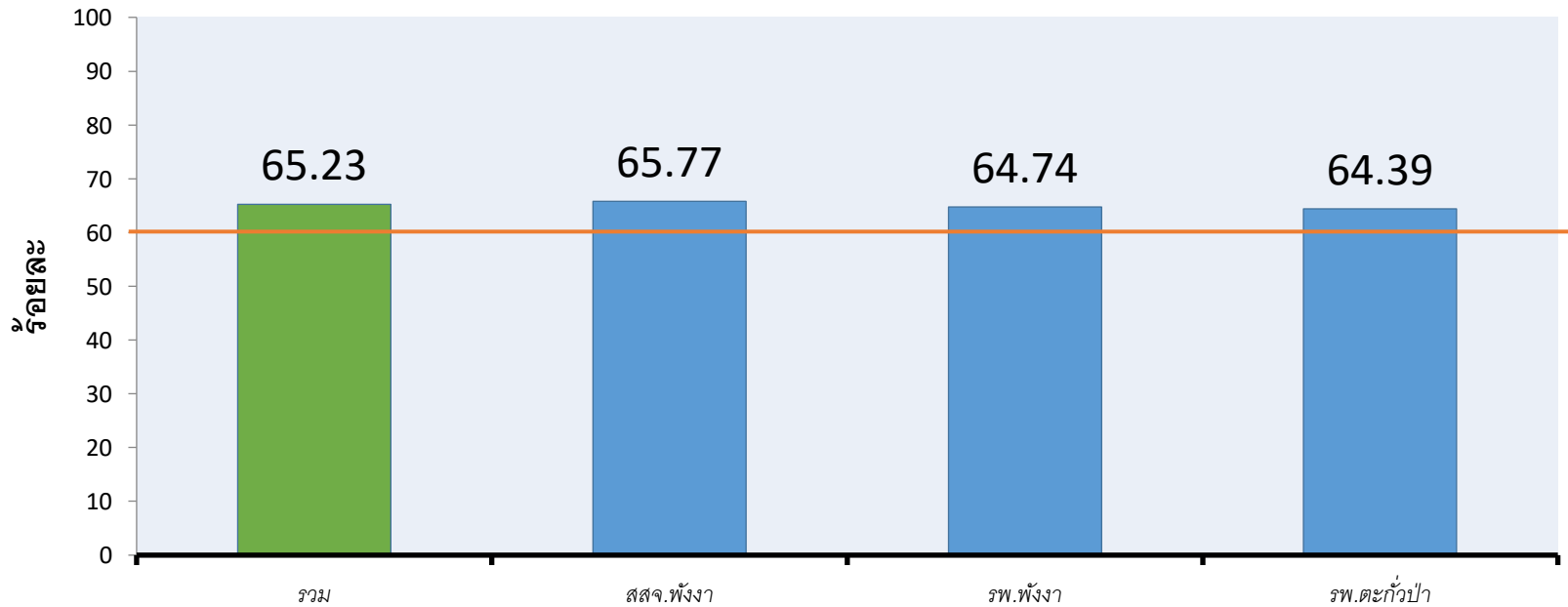


การเบิกจ่ายงบประมาณ ปีงบประมาณ 2566

กลุ่มงานพัฒนายุทธศาสตร์สาธารณสุข สำนักงานสาธารณสุขจังหวัดพังงา
28 เมษายน 2566

การเบิกจ่าย ภาพรวมงบดำเนินงาน จังหวัดพังงา (สสจ. และ swท.) 28 เมษายน 2566

ปีงบประมาณ 2566



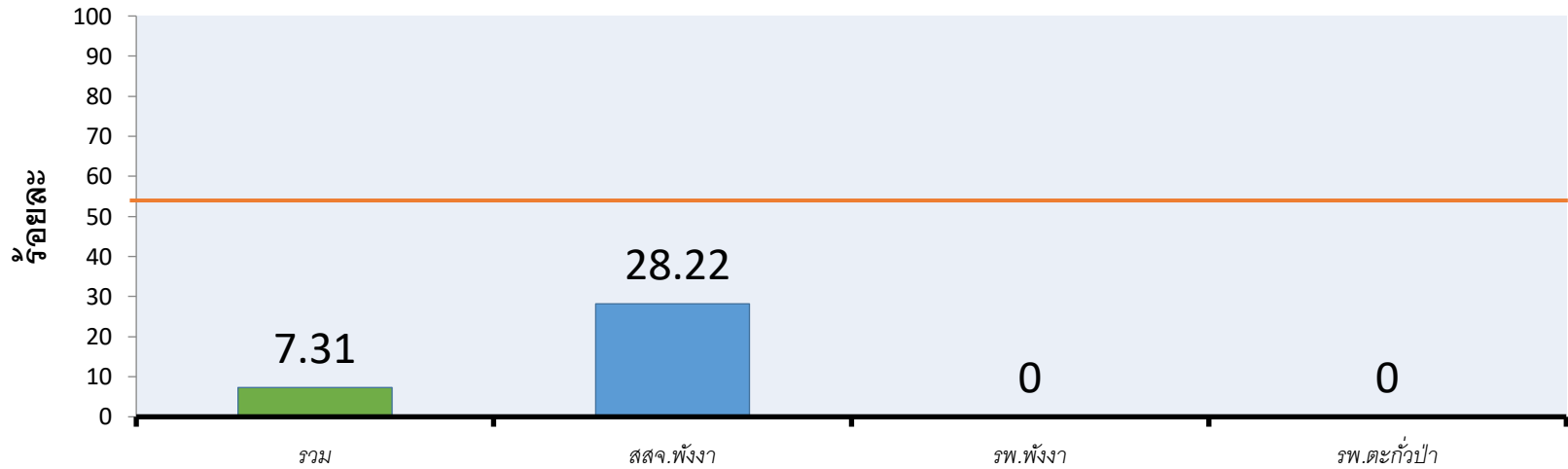
รายการ	รวม	สสจ.พังงา	sw.พังงา	sw.ตะกั่วป่า
ทั้งหมด	76,638,922.00	42,999,146.00	14,048,494.00	19,591,282.00
เบิกจ่าย	49,991,499.65	28,281,515.63	9,095,247.57	12,614,736.45

ไตรมาส	ไตรมาส1(ตค-ธค)	ไตรมาส2(มค-มิค)	ไตรมาส3(เมย-มิย)	ไตรมาส4(กค-กย)
เป้าหมาย	32%	54%	77%	100%



การเบิกจ่าย ภาพรวมงบลงทุน จังหวัดพังงา (สสจ. และ swท.) 28 เมษายน 2566

ปีงบประมาณ 2566

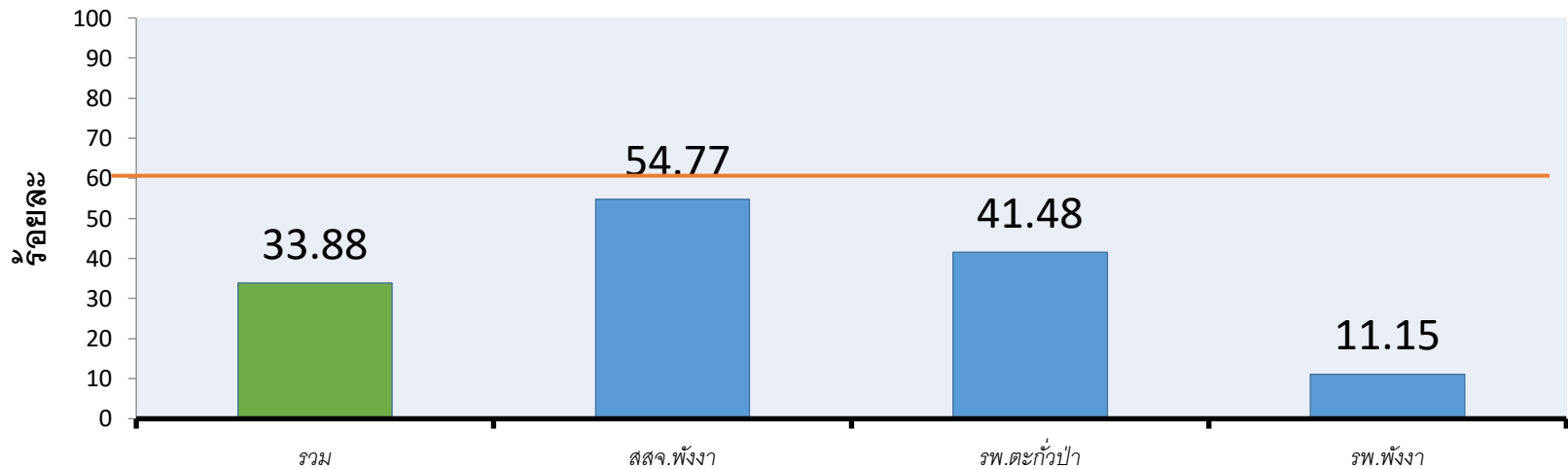


หน่วยงาน	ครุภัณฑ์			สิ่งก่อสร้าง			รวมงบลงทุน		
	ครุภัณฑ์	เบิกจ่าย	ร้อยละ	สิ่งก่อสร้าง	เบิก	ร้อยละ	รวมงบ	เบิกจ่าย	ร้อยละ
สสจ.พังงา	11,253,600	55,607,000	49.82	16,680,000	2,276,660	13.65	27,933,600	7,883,660	28.22
sw.พังงา	9,630,000	0.00	0.00	0.00	0.00	0.00	0.00	0.00	0.00
sw.ตะกั่วป่า	12,285,000	0.00	0.00	0.00	0.00	0.00	0.00	0.00	0.00
รวม	33,168,600	5,607,000	16.90	74,616,200	2,276,660	3.05	107,784,800	7,883,660	7.31

ไตรมาส	ไตรมาส1(ตค-ธค)	ไตรมาส2(มค-มิค)	ไตรมาส3(เมย-มิย)	ไตรมาส4(กค-กย)
เป้าหมาย	32%	54%	77%	100%

การเบิกจ่าย ภาพรวม จังหวัดพังงา (สสจ. และ swท.) 28 เมษายน 2566

ปีงบประมาณ 2566



หน่วย	งบลงทุน 2566		
	งบได้รับจัดสรร	เบิกจ่าย	ร้อยละเบิกจ่าย
สสจ.พังงา	76,915,603.50	42,125,533.13	54.77
sw.ตะกั่วป่า	32,916,711.25	13,655,165.70	41.48
sw.พังงา	81,682,194.00	9,103,947.57	11.15
รวม	191,514,508.75	64,884,646.40	33.88

ไตรมาส	ไตรมาส1(ตค-ธค)	ไตรมาส2(มค-มิค)	ไตรมาส3(เมย-มิย)	ไตรมาส4(กค-กย)
เป้าหมาย	32%	54%	77%	100%

การเบิกจ่าย **งบค่าเสื่อม ปี 2566** จังหวัดพังงา ณ 30 มีนาคม 2566

หน่วย	70% หน่วยบริการ	20% จังหวัด	10% เขต	รวม
1.สพ.พังงา	3,311,821.09	200,000.00	0.00	3,511,821.09
2.สพ.ตะกั่วป่า	3,647,878.15	200,000.00	0.00	3,847,878.15
3.สพ.เกาะยาวฯ	626,929.74	709,048.00	0.00	1,335,977.74
4.สพ.กะปงฯ	671,278.06	790,500.00	0.00	1,461,778.06
5.สพ.ตะกั่วทุ่ง	1,884,725.89	437,051.69	930,000.00	3,251,777.58
6.สพ.บางไทร	419,712.10	280,000.00	0.00	699,712.10
7.สพ.คุระบุรีฯ	1,292,718.54	265,000.00	0.00	1,557,718.54
8.สพ.ทับปุด	1,276,290.68	495,000.00	0.00	1,771,290.68
9.สพ.ท้ายเหมืองฯ	2,008,244.69	949,000.00	2,500,000.00	5,457,244.69
รวม	15,139,598.94	4,325,599.69	3,430,000.00	22,895,198.63

การเบิกจ่าย **งบค่าเสื่อม ปี 2566** จังหวัดพังงา ณ 28 เมษายน 2566

หน่วย	รายการ	1.ทำแผน	2.อนุมัติ	3.ทำสัญญา	4.ตรวจรับ	5.เบิกจ่าย
1.สว.พังงา	5		4	1		0
2.สว.ตะกั่วป่า	10	1	7			2(475,000 : 12.34%)
3.สว.เกาะยาวฯ	27	27				0
4.สว.กะปงฯ	34		34			0
5.สว.ตะกั่วทุ่ง	13	3	10			0
6.สว.บางไทร	14	4	10			0
7.สว.คุระบุรีฯ	27		27			0
8.สว.ทับปุด	36		34		2	0
9.สว.ท้ายเหมืองฯ	18	18				0
รวม	184	53	126	1	2	2(475,000 : 12.34%)

หลักเกณฑ์ : ตรวจสอบสัญญา ก่อน 31 มีนาคม 2566

ไตรมาส	ไตรมาส2 (มค-มีค)	ไตรมาส3(เมย-มิย)	ไตรมาส4(กค-กย)
เบิกจ่าย	39%	57%	75%

นำเรียนมาเพื่อเร่งรัดการเบิกจ่ายให้เป็นไปตามเป้าหมายที่กระทรวง และ สปสช.กำหนด