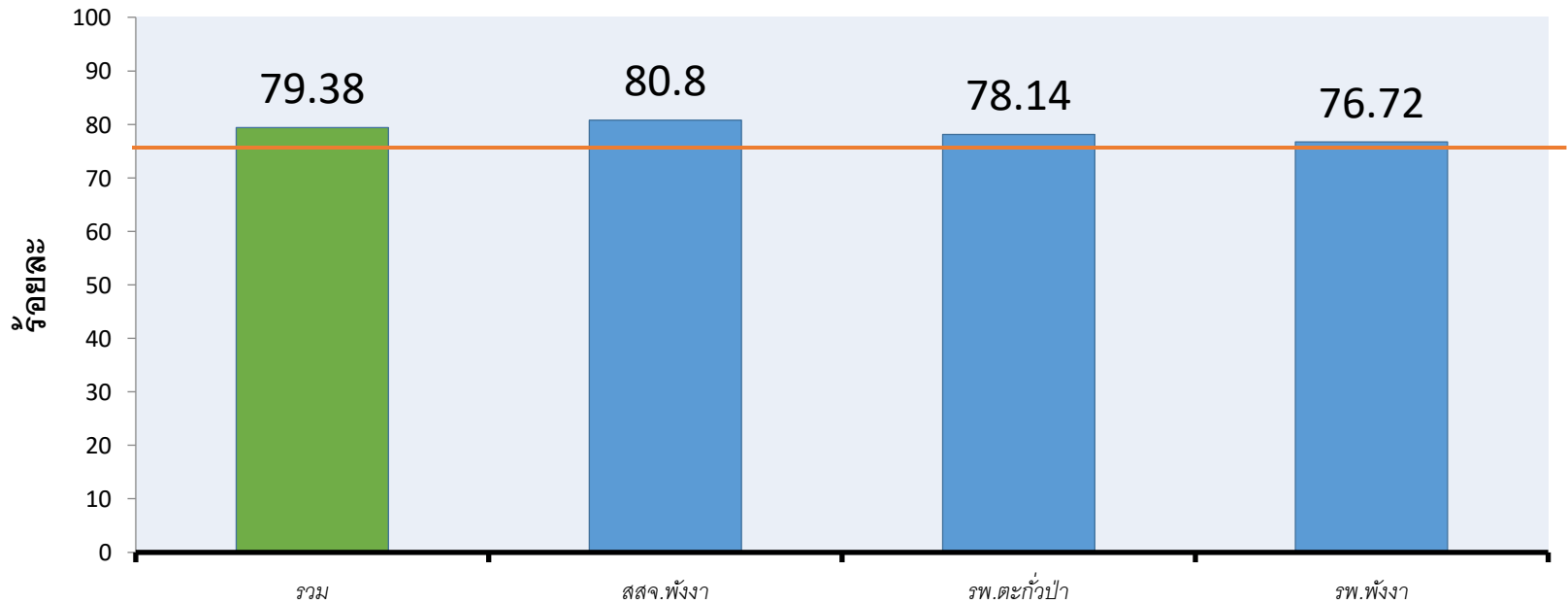


การเบิกจ่ายงบประมาณ ปีงบประมาณ 2566

กลุ่มงานพัฒนาศาสตร์สาธารณสุข สำนักงานสาธารณสุขจังหวัดพังงา
29 มิถุนายน 2566

การเบิกจ่าย ภาพรวมงบดำเนินงาน จังหวัดพังงา (สสจ. และ swท.) 29 มิถุนายน 2566

ปีงบประมาณ 2566



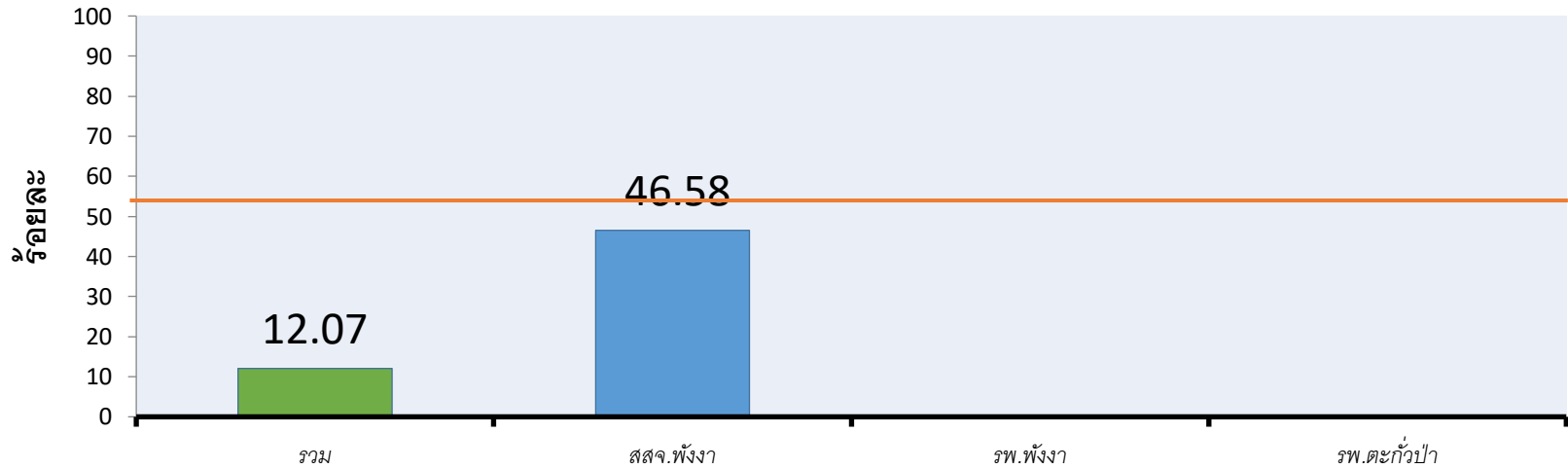
รายการ	รวม	สสจ.พังงา	sw.ตะกั่วป่า	sw.พังงา
ทั้งหมด	77,661,944.00	43,822,558.00	19,680,692.00	14,113,694.00
เบิกจ่าย	61,616,083.15	35,409,799.17	15,377,744.41	10,828,539.57

ไตรมาส	ไตรมาส1(ตค-ธค)	ไตรมาส2(มค-มิค)	ไตรมาส3(เมย-มิย)	ไตรมาส4(กค-กย)
เป้าหมาย	32%	54%	77%	100%



การเบิกจ่าย ภาพรวมงบลงทุน จังหวัดพังงา (สสจ. และ swท.) 29 มิถุนายน 2566

ปีงบประมาณ 2566

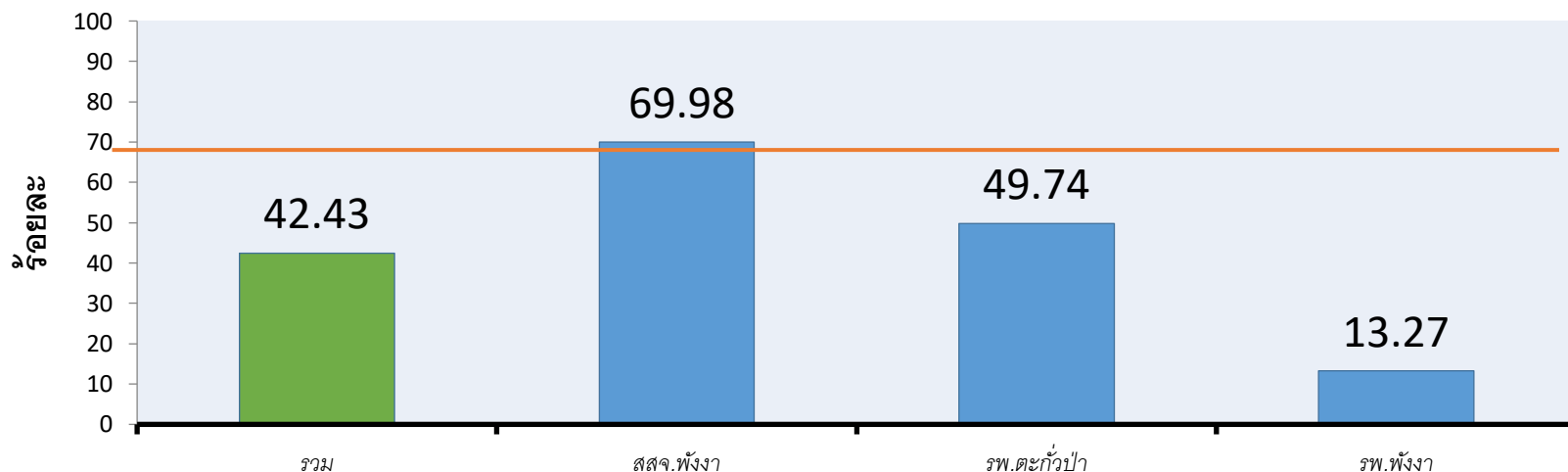


หน่วยงาน	ครุภัณฑ์			สิ่งก่อสร้าง			รวมงบลงทุน		
	ครุภัณฑ์	เบิกจ่าย	ร้อยละ	สิ่งก่อสร้าง	เบิก	ร้อยละ	รวมงบ	เบิกจ่าย	ร้อยละ
สสจ.พังงา	11,253,600	8,602,500	76.44	16,680,000	4,409,300	26.43	27,933,600	13,011,800	46.58
sw.พังงา	9,630,000	0.00	0.00	0.00	0.00	0.00	0.00	0.00	0.00
sw.ตะกั่วป่า	12,285,000	0.00	0.00	0.00	0.00	0.00	0.00	0.00	0.00
รวม	33,168,600	8,602,500	25.94	74,616,200	4,409,300	5.91	107,784,800	13,011,800	12.07

ไตรมาส	ไตรมาส1(ตค-ธค)	ไตรมาส2(มค-มิค)	ไตรมาส3(เมย-มิย)	ไตรมาส4(กค-กย)
เป้าหมาย	32%	54%	77%	100%

การเบิกจ่าย ภาพรวม(งบลงทุน+งบดำเนินงาน) จังหวัดพังงา (สสจ. และ swท.) 29 มิถุนายน 2566

ปีงบประมาณ 2566



หน่วย	งบลงทุน 2566		
	งบได้รับจัดสรร	เบิกจ่าย	ร้อยละเบิกจ่าย
สสจ.พังงา	77,739,015.50	54,401,876.67	69.98
sw.ตะกั่วป่า	33,006,121.25	16,418,173.66	49.74
sw.พังงา	81,747,394.00	10,847,939.57	13.27
รวม	192,492,530.75	81,667,989.90	42.43

ไตรมาส	ไตรมาส1(ตค-ธค)	ไตรมาส2(มค-มิค)	ไตรมาส3(เมย-มิย)	ไตรมาส4(กค-กย)
เป้าหมาย	32%	54%	77%	100%

การเบิกจ่าย **งบค่าเสื่อม ปี 2566** จังหวัดพังงา ณ 29 มิถุนายน 2566

หน่วย	70% หน่วยบริการ	20% จังหวัด	10% เขต	รวม
1.สว.พังงา	3,311,821.09	200,000.00	0.00	3,511,821.09
2.สว.ตะกั่วป่า	3,647,878.15	200,000.00	0.00	3,847,878.15
3.สว.เกาะยาวฯ	626,929.74	709,048.00	0.00	1,335,977.74
4.สว.กะปงฯ	671,278.06	790,500.00	0.00	1,461,778.06
5.สว.ตะกั่วทุ่ง	1,884,725.89	437,051.69	930,000.00	3,251,777.58
6.สว.บางไทร	419,712.10	280,000.00	0.00	699,712.10
7.สว.คุระบุรีฯ	1,292,718.54	265,000.00	0.00	1,557,718.54
8.สว.ทับปุด	1,276,290.68	495,000.00	0.00	1,771,290.68
9.สว.ท้ายเหมืองฯ	2,008,244.69	949,000.00	2,500,000.00	5,457,244.69
รวม	15,139,598.94	4,325,599.69	3,430,000.00	22,895,198.63

การเบิกจ่าย **งบค่าเสื่อม ปี 2566** จังหวัดพังงา ณ 29 มิถุนายน 2566

หน่วย	รายการ	1.ทำแผน	2.อนุมัติ	3.ทำสัญญา	4.ตรวจรับ	5.เบิกจ่าย
1.สว.พังงา	5		4	1		0
2.สว.ตะกั่วป่า	10		7			3(675,000 : 17.54%)
3.สว.เกาะยาวฯ	27	3	24			0
4.สว.กะปงฯ	34		34			0
5.สว.ตะกั่วทุ่ง	13	4	9			0
6.สว.บางไทร	14	4	10			0
7.สว.คุระบุรีฯ	27		26			1(11,000:0.71%)
8.สว.ทับปุด	36		34		8	2(25,000: 1.41%)
9.สว.ท้ายเหมืองฯ	18	10				0
รวม	184	21	148	1	8	6 (711,000 : 3.11%)

หลักเกณฑ์ : ควบลงนามสัญญา ก่อน 31 มีนาคม 2566

ไตรมาส	ไตรมาส2 (มค-มีค)	ไตรมาส3(เมย-มิย)	ไตรมาส4(กค-กย)
เบิกจ่าย	39%	57%	75%

นำเรียนมาเพื่อเร่งรัดการเบิกจ่ายให้เป็นไปตามเป้าหมายที่กระทรวง และ สปสช.กำหนด

ความก้าวหน้างบค่าเสื่อม ปี 66 จังหวัดพังงา

ลำดับ	เครือข่ายบริการ	จำนวนทั้งหมด (รายการ)	สถานะการดำเนินงาน					หมายเหตุ (เบิกจ่าย)
			1.จัดทำแผนฯ แล้ว (รายการ)	2.ขออนุมัติ แล้ว (รายการ)	3.ทำสัญญา (รายการ)	4.ตรวจรับ (รายการ)	5.เบิกจ่ายเงิน (รายการ)	
1	รพ.พังงา	5		4	1			0
2	รพ.ตะกั่วป่า	10		2	6		3	675,000 (17.54%)
3	รพ.เกาะยาวชัยพัฒนา	27	3	23	1			0
4	รพ.กะปงชัยพัฒนา	34		5	3	26		0
5	รพ.ตะกั่วทุ่ง	13		9	4			0
6	รพ.บางไทร	14			4	5	5	123,500 (17.65%)
7	รพ.คุระบุรีชัยพัฒนา	27		18			9	166,600 (10.70%)
8	รพ.ทับปุด	36		34			2	25,000 (1.41%)
9	รพ.ท้ายเหมืองชัยพัฒนา	18	10			8		0
	รวม	184	13	95	19	39	19	990,100 (4.33%)