

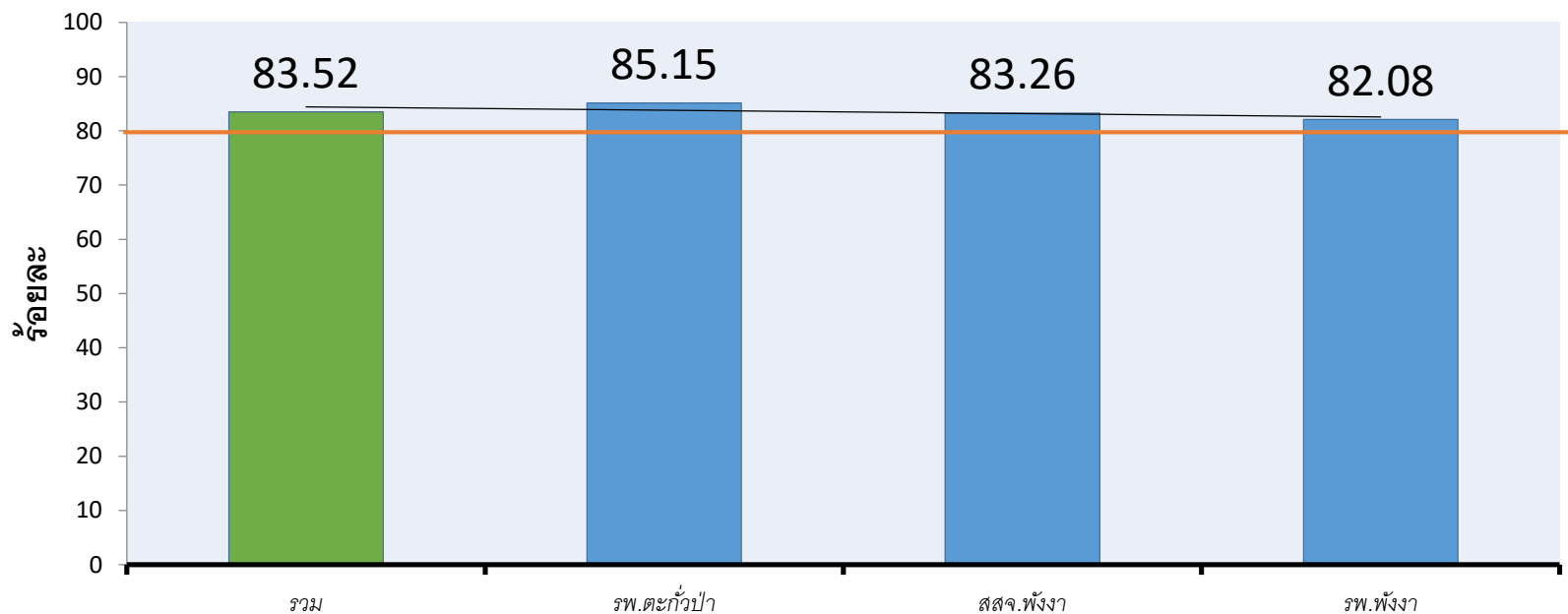
การเบิกจ่ายงบประมาณ

ปีงบประมาณ 2566

กลุ่มงานพัฒนายุทธศาสตร์สาธารณสุข สำนักงานสาธารณสุขจังหวัดพังงา
3 สิงหาคม 2566

การเบิกจ่าย ภาพรวมงบดำเนินงาน จังหวัดพังงา (สสจ. และ swท.) 3 สิงหาคม 2566

ปีงบประมาณ 2566



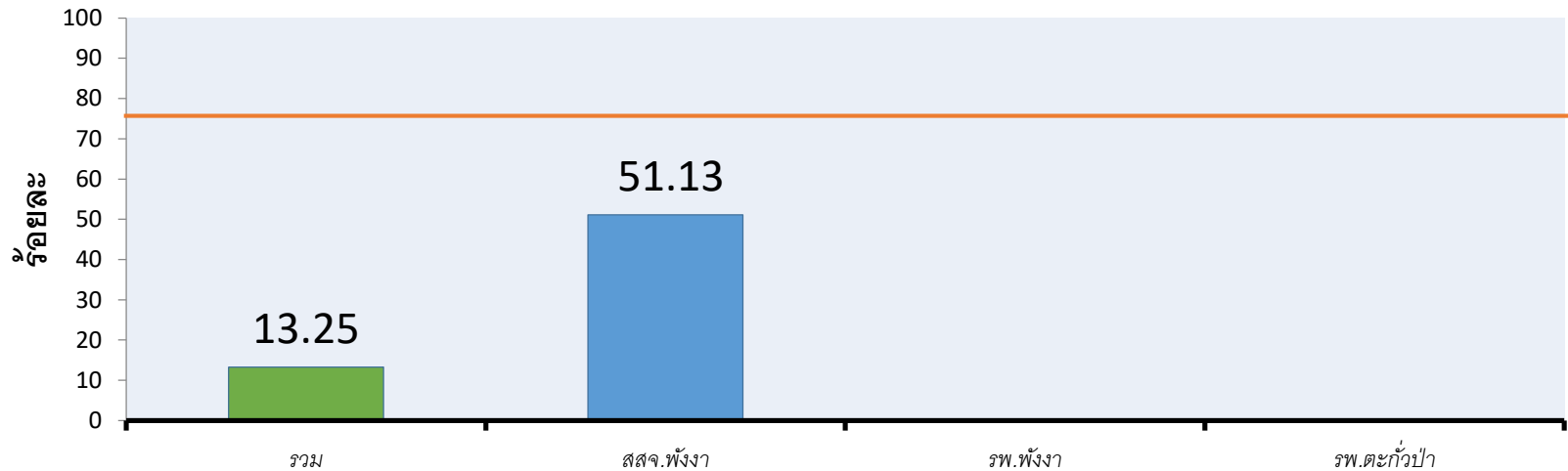
รายการ	รวม	sw.ตะกั่วป่า	สสจ.พังงา	SW.พังงา
ทั้งหมด	80,180,440.00	19,680,692.00	46,275,958.00	14,223,790.00
เบิกจ่าย	66,963,140.73	16,758,971.41	38,529,697.46	11,674,471.86

ไตรมาส	ไตรมาส1(ตค-ธค)	ไตรมาส2(มค-มิค)	ไตรมาส3(เมย-มิย)	ไตรมาส4(กค-กย)
เป้าหมาย	32%	54%	77%	100%



การเบิกจ่าย ภาพรวมงบลงทุน จังหวัดพังงา (สสจ. และ swท.) 3 สิงหาคม 2566

ปีงบประมาณ 2566

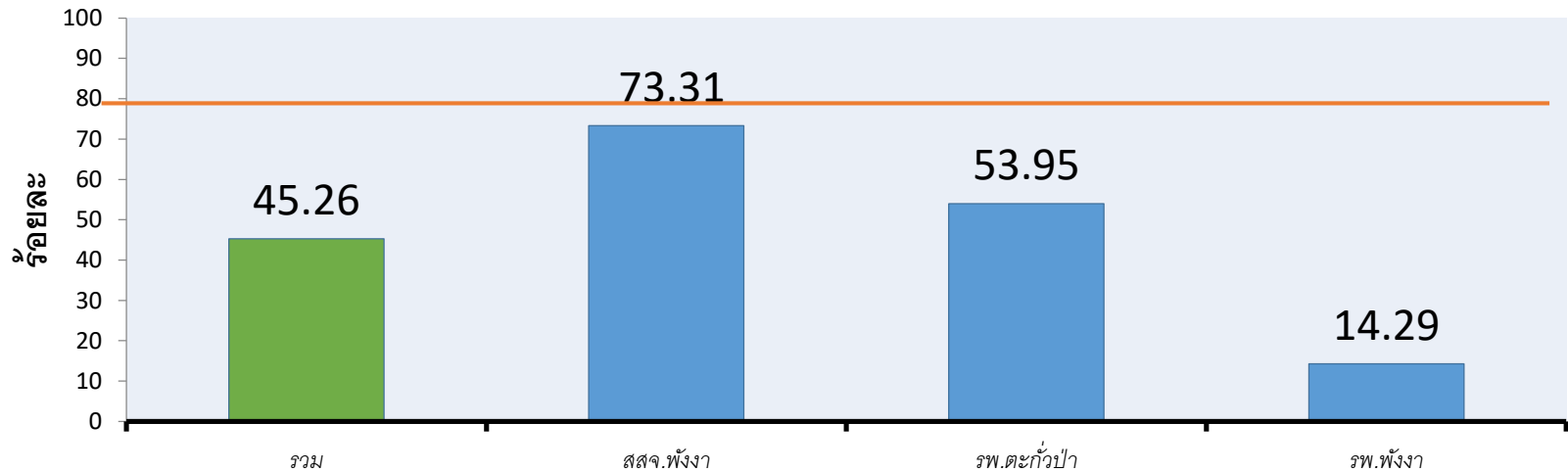


หน่วยงาน	ครุภัณฑ์			สิ่งก่อสร้าง			รวมงบลงทุน		
	ครุภัณฑ์	เบิกจ่าย	ร้อยละ	สิ่งก่อสร้าง	เบิก	ร้อยละ	รวมงบ	เบิกจ่าย	ร้อยละ
สสจ.พังงา	11,253,600	8,602,500	76.44	16,680,000	5,679,000	34.05	27,933,600	14,281,500	51.13
sw.พังงา	9,630,000	0.00	0.00	0.00	0.00	0.00	0.00	0.00	0.00
sw.ตะกั่วป่า	12,285,000	0.00	0.00	0.00	0.00	0.00	0.00	0.00	0.00
รวม	33,168,600	8,602,500	25.94	74,616,200	5,679,000	5.91	107,784,800	14,281,500	13.25

ไตรมาส	ไตรมาส1(ตค-ธค)	ไตรมาส2(มค-มิค)	ไตรมาส3(เมย-มิย)	ไตรมาส4(กค-กย)
เป้าหมาย	32%	54%	77%	100%

การเบิกจ่าย ภาพรวม(งบลงทุน+งบดำเนินงาน) จังหวัดพังงา (สสจ. และ swท.) 3 สิงหาคม 2566

ปีงบประมาณ 2566



หน่วย	งบลงทุน 2566		
	งบได้รับจัดสรร	เบิกจ่าย	ร้อยละเบิกจ่าย
สสจ.พังงา	80,199,915.50	58,791,474.96	73.31
sw.ตะกั่วป่า	33,019,191.75	17,812,471.16	53.95
sw.พังงา	81,857,490.00	11,693,871.86	14.29
รวม	195,076,597.25	88,297,817.98	45.26

ไตรมาส	ไตรมาส1(ตค-ธค)	ไตรมาส2(มค-มิค)	ไตรมาส3(เมย-มิย)	ไตรมาส4(กค-กย)
เป้าหมาย	32%	54%	77%	100%

การเบิกจ่าย **งบค่าเสื่อม ปี 2566** จังหวัดพังงา ณ 3 สิงหาคม 2566

หน่วย	70% หน่วยบริการ	20% จังหวัด	10% เขต	รวม
1.สว.พังงา	3,311,821.09	200,000.00	0.00	3,511,821.09
2.สว.ตะกั่วป่า	3,647,878.15	200,000.00	0.00	3,847,878.15
3.สว.เกาะยาวฯ	626,929.74	709,048.00	0.00	1,335,977.74
4.สว.กะปงฯ	671,278.06	790,500.00	0.00	1,461,778.06
5.สว.ตะกั่วทุ่ง	1,884,725.89	437,051.69	930,000.00	3,251,777.58
6.สว.บางไทร	419,712.10	280,000.00	0.00	699,712.10
7.สว.คุระบุรีฯ	1,292,718.54	265,000.00	0.00	1,557,718.54
8.สว.ทับปุด	1,276,290.68	495,000.00	0.00	1,771,290.68
9.สว.ท้ายเหมืองฯ	2,008,244.69	949,000.00	2,500,000.00	5,457,244.69
รวม	15,139,598.94	4,325,599.69	3,430,000.00	22,895,198.63

การเบิกจ่าย **งบค่าเสื่อม ปี 2566** จังหวัดพังงา ณ 3 สิงหาคม 2566

หน่วย	จำนวนรายการ	1 ทำแผน	2 อนุมัติ	3 สัญญา	4 ตรวจรับ	5.เบิกจ่าย		
						จำนวน	บาท	%
1.รพ.พังงา	5		4		1		0.00	
2.รพ.ตะกั่วป่า	10			7	1	3	675,000	17.54
3.รพ.เกาะยาวฯ	27	3	3	20		1	490,000	36.68
4.รพ.กะปงฯ	34		1	6		27	563,278	38.53
5.รพ.ตะกั่วทุ่ง	13		9	4			0.00	
6.รพ.บางไทร	14				3	11		
7.รพ.คุระบุรีฯ	27		18			9	166,600	10.70
8.รพ.ทับปุด	36		26	1	3	6	325,800	18.39
9.รพ.ท้ายเหมือง	18	3	10		8		0.00	
รวม	184	21	71	38	16	57	2,450,090	10.70

หลักเกณฑ์ : ควบลงนามสัญญา ก่อน 31 มีนาคม 2566

ไตรมาส	ไตรมาส2 (มค-มิค)	ไตรมาส3(เมย-มิย)	ไตรมาส4(กค-กย)
เบิกจ่าย	39%	57%	75%

นำเรียนมาเพื่อเร่งรัดการเบิกจ่ายให้เป็นไปตามเป้าหมายที่กระทรวง และ สปสช.กำหนด